

ПРЕДЛОГ ЗАКОНА
О ИЗМЕНАМА ЗАКОНА О БУЏЕТУ РЕПУБЛИКЕ СРБИЈЕ ЗА 2021. ГОДИНУ

Члан 1.

У Закону о буџету Републике Србије за 2021. годину („Службени гласник РС”, бр. 149/20 и 40/21), члан 1. мења се и гласи:

„Члан 1.

Овим законом уређују се општи приходи и примања, расходи и издаци буџета Републике Србије за 2021. годину, њихово извршавање, обим задуживања за потребе финансирања дефицита и конкретних пројеката и давање гаранција, управљање јавним дугом, коришћење донација, пројектних зајмова, коришћење прихода од продаје добара и услуга буџетских корисника и права и обавезе корисника буџетских средстава.

Буџет Републике Србије за 2021. годину састоји се од:

А. РАЧУН ПРИХОДА И ПРИМАЊА, РАСХОДА И ИЗДАТАКА	у динарима
Укупни приходи и примања остварена по основу продаје нефинансијске имовине	1.488.452.656.000
Укупни расходи и издаци за набавку нефинансијске имовине	1.765.981.887.000
Буџетски суфицит/дефицит	-277.529.231.000
Издаци за отплату главнице (у циљу спровођења јавних политика)	8.230.000.000
Издаци за набавку финансијске имовине (у циљу спровођења јавних политика)	18.740.769.000
Укупан фискални суфицит/дефицит	-304.500.000.000
Б. РАЧУН ФИНАНСИРАЊА	
Примања од задуживања и продаје финансијске имовине	707.900.000.000
Издаци за отплату главнице и набавку финансијске имовине	401.000.000.000
Нето финансирање	304.500.000.000
Промена стања на рачуну (позитивна - повећање готовинских средстава негативна - смањење готовинских средстава)	2.400.000.000

Приходи и примања остварена по основу продаје нефинансијске имовине утврђени су у следећим износима у Рачуну прихода и примања, расхода и издатака:

ОПИС	Економска класификација	Износ у динарима
УКУПНИ ПРИХОДИ И ПРИМАЊА		1.488.452.656.000

ОПИС	Економска класификација	Износ у динарима
1. Порески приходи	71	1.279.300.000.000
1.1. Порез на доходак грађана	7111	81.100.000.000
1.2. Порез на добит правних лица	7112	143.000.000.000
1.3. Порез на додату вредност	7141	654.000.000.000
- Порез на додату вредност у земљи		97.000.000.000
- Порез на додату вредност из увоза		557.000.000.000
1.4. Акцизе	717	329.200.000.000
- Акцизе на деривате нафте		182.000.000.000
- Акцизе на дуванске прерађевине		111.000.000.000
- Остале акцизе		36.200.000.000
1.5. Царине	715	59.000.000.000
1.6. Остали порески приходи	7145	13.000.000.000
2. Непорески приходи и примања од продаје нефинансијске имовине		191.468.736.000
Редовни непорески приходи		107.300.000.000
- Приходи од имовине	741	16.200.000.000
- Таксе	742	19.000.000.000
- Приходи од продаје добара и услуга	742	27.800.000.000
- Новчане казне	743	9.800.000.000
- Остали редовни непорески приходи	745,73	27.500.000.000
- Примања од продаје нефинансијске имовине	8	7.000.000.000
Ванредни непорески приходи		41.300.000.000
- Добит јавних агенција	741	2.500.000.000
- Део добити јавних предузећа и дивиденде буџета	741, 745	14.300.000.000
- Остали ванредни приходи	74, 77, 78	24.500.000.000
Остали непорески приходи индиректних корисника		42.868.736.000
- Трансфери између буџетских корисника на различитом нивоу власти	733	21.762.604.000
- Приходи од продаје добара и услуга	742	21.106.132.000
3. Донације	731,732,744	17.683.920.000

Расходи, издаци за набавку нефинансијске имовине, издаци за отплату главнице (у циљу спровођења јавних политика) и издаци за набавку финансијске имовине (у циљу спровођења јавних политика) утврђени су у следећим износима у Рачуну прихода и примања, расхода и издатака:

ОПИС	Економска класификација	Износ у динарима
УКУПНИ РАСХОДИ И ИЗДАЦИ		1.792.952.656.000

ОПИС	Економска класификација	Износ у динарима
1. Текући расходи	4	1.377.036.920.000
1.1. Расходи за запослене	41	339.825.733.000
- Плате, додаци и накнаде запослених (зараде)	411	264.909.337.000
- Социјални доприноси на терет послодавца	412	49.924.415.000
- Остали расходи за запослене	413 до 417	24.991.981.000
1.2. Коришћење услуга и роба	42	157.699.085.000
1.3. Отплата камата и пратећи трошкови задуживања	44	111.345.336.000
- Отплата домаћих камата	441	56.820.955.000
- Отплата страних камата	442	43.724.000.000
- Отплата камата по гаранцијама	443	2.070.000.000
- Пратећи трошкови задуживања	444	8.730.381.000
1.4. Субвенције	45	212.242.075.000
- Субвенције у области науке и образовања		2.750.000.000
- Субвенције у области енергетике		5.961.363.000
- Субвенције у области заштите животне средине		5.742.800.000
- Субвенције за ваздушни саобраћај		4.291.800.000
- Субвенције у привреди		72.894.334.000
- Субвенције у пољопривреди		48.583.845.000
- Субвенције за железнички саобраћај		16.912.422.000
- Субвенције за друмски саобраћај		41.665.600.000
- Субвенције у области туризма		6.747.742.000
- Субвенције у области културе		1.168.107.000
- Остале субвенције		5.524.062.000
1.5. Донације страним владама	461	100.000
1.6. Дотације међународним организацијама	462	6.500.824.000
1.7. Трансфери осталим нивоима власти	463	109.005.177.000
- Ненаменски трансфери општинама и градовима	463	36.568.478.000
- Трансфери за запослене у образовању на територији АПВ	463	37.887.881.000
- Остали трансфери	463	34.548.818.000
1.8. Дотације организацијама за обавезно социјално осигурање	464	205.824.505.000
- Републички фонд за пензијско и инвалидско осигурање		108.674.068.000

ОПИС	Економска класификација	Износ у динарима
- Национална служба за запошљавање		11.302.700.000
- Републички фонд за здравствено осигурање		77.421.419.000
- Фонд за социјално осигурање војних осигураника		439.532.000
- Остале дотације		7.986.786.000
1.9. Остале дотације и трансфери	465	12.223.089.000
1.10. Социјално осигурање и социјална заштита	47	121.749.448.000
- Дечја заштита		64.818.788.000
- Борачко - инвалидска заштита		16.986.884.000
- Социјална заштита		31.044.872.000
- Транзициони фонд		401.581.000
- Ученички стандард		686.534.000
- Студентски стандард		1.038.235.000
- Стипендије за младе таленте		873.180.000
- Спортске стипендије, награде и признања		1.843.914.000
- Избегла и расељена лица		1.517.920.000
- Остала социјална заштита из буџета		2.537.540.000
1.11. Остали текући расходи	43, 48 и 49	100.621.548.000
- Средства резерви	499	3.234.341.000
- Остали текући расходи	43 и 48	97.387.207.000
2. Издаци за нефинансијску имовину	5	388.944.967.000
3. Издаци за отплату главнице (у циљу спровођења јавних политика)	61	8.230.000.000
4. Издаци за набавку финансијске имовине (у циљу спровођења јавних политика)	62	18.740.769.000

Примања од задуживања и издаци за набавку финансијске имовине и отплату главнице дуга утврђују се у Рачуну финансирања у следећим износима:

Б. РАЧУН ФИНАНСИРАЊА	Економска класификација	Износ у динарима
Нето финансирање		304.500.000.000
Примања од задуживања и примања од продаје домаће финансијске имовине	9	707.900.000.000
Примања од задуживања	91	700.000.000.000
Примања од емитовања хартија од вредности на	9111	210.000.000.000

Б. РАЧУН ФИНАНСИРАЊА	Економска класификација	Износ у динарима
домаћем финансијском тржишту (записи и обвезнице емитоване на домаћем финансијском тржишту у домаћој и страниј валути - дисконтована продајна вредност)		
Примања од емитовања хартија од вредности на међународном финансијском тржишту (Еврообвезнице - државне хартије од вредности емитоване на међународном финансијском тржишту у домаћој и страниј валути - прилив по продајној цени)	9121	325.000.000.000
Примања од домаћег и иностраног задуживања (примљени кредити од домаћих и иностраних финансијских комерцијалних и мултилатералних институција и иностраних влада)	9112-9119 9122-9129	165.000.000.000
Примања од продаје домаће финансијске имовине	92	7.900.000.000
Издаци за отплату главнице и набавку финансијске имовине	6	401.000.000.000
Издаци за отплату кредита	61	394.000.000.000
Отплата главнице домаћим кредиторима	611	200.000.000.000
Отплата главнице страним кредиторима	612	190.000.000.000
Отплата главнице по гаранцијама	613	4.000.000.000
Издаци за набавку финансијске имовине	62	7.000.000.000
Промена стања на рачуну (позитивна - повећање готовинских средстава негативна - смањење готовинских средстава)		2.400.000.000

”.

Члан 2.

Члан 2. мења се и гласи:

„Члан 2.

Потребна средства за финансирање буџетског дефицита, набавку финансијске имовине и отплату главнице по основу дугова домаћим и страним зајмодавцима за директне и индиректне обавезе Републике Србије (укључујући и операције са заменом дуга пре рока доспећа) из члана 1. овог закона износе укупно 705.500.000.000 динара. Наведена средства обезбедиће се из зајмова домаћих и међународних комерцијалних и мултилатералних финансијских институција и иностраних влада у износу од највише 165.000.000.000 динара, кроз емитовање државних хартија од вредности (државних записа и обвезница на домаћем финансијском тржишту у домаћој и страниј валути) у износу од највише 210.000.000.000 динара, из примања остварених од емисије еврообвезница (државних хартија од вредности емитованих на међународном финансијском тржишту у домаћој и страниј валути) у износу од највише 325.000.000.000 динара и из примања од продаје домаће финансијске имовине у износу од највише 7.900.000.000 динара.

Примања наведена у ставу 1. овог члана, представљају максимална средства која се обезбеђују из наведеног извора, стога иста представљају потенцијално максимално задуживање Републике Србије, у складу са условима на финансијском тржишту и потребама за финансирање у току године. У случају да није могуће остварити примања по основу задуживања у планираној пропорцији између зајмова и емитованих државних хартија од вредности на домаћем и међународном финансијском тржишту, као и да је могуће обезбедити боље услове финансирања из других извора, могућа је промена структуре у оквиру датих извора финансирања, уз услов да се не пређе укупан износ планираних средстава за дату намену у висини од 707.900.000.000 динара.

У случају остварења максималних планираних примања по основу задуживања из става 1. овог члана, неопходних за финансирање дефицита, отплату дуга и набавку финансијске имовине, износ од 2.400.000.000 динара, представљаће позитивну промену стања на рачуну а средства се могу користити за отплату обавеза које доспевају у наредној години.

За финансирање буџетског дефицита и отплате доспелих обавеза по основу јавног дуга, могу се током 2021. године користити средства са консолидованог рачуна трезора Републике Србије, до износа који не угрожава ликвидност тог рачуна.

Уколико на крају 2021. године буде постојала позајмица са консолидованог рачуна трезора, у зависности од услова на финансијском тржишту, може се пренети у наредну годину.

Уколико се у току године обезбеде примања од приватизације или повољнијих дугорочних концесионалних зајмова, пропорционално ће се смањивати други кредитни извори и емисије државних хартија од вредности на домаћем и међународном финансијском тржишту из става 1. овог члана.”

Члан 3.

Члан 3. мења се и гласи:

„Члан 3.

А. У 2021. години могу се издати гаранције Републике Србије до износа од 133.584.150.000 динара (EUR 1.123.500.000), и то:

Ред. број	Износ у динарима	Оригинална валута	Износ у оригиналној валути
I.	Европској банци за обнову и развој		
1.	2.972.500.000	EUR	25.000.000
2.	6.896.200.000	EUR	58.000.000
3.	4.756.000.000	EUR	40.000.000
	Укупно:	EUR	123.000.000

II. Немачкој развојној банци (KfW)

Ред. број	Износ у динарима	Оригинална валута	Износ у оригиналној валути	
1.	АД „Електро mreжа Србије” - Регионални програм за енергетску ефикасност у преносном систему II	4.756.000.000	EUR	40.000.000
	Укупно:	4.756.000.000	EUR	40.000.000
III.	Домаћим и страним пословним банкама			
1.	ЈП „Србијагас” - Разводни гасовод Лесковац - Врање	3.329.200.000	EUR	28.000.000
2.	ЈП „Србијагас” - Гасификација Борског и Зајечарског округа и разводни гасовод Параћин-Бољевац-Рготина-Неготин Прахово	7.847.400.000	EUR	66.000.000
3.	ЈП „Србијагас” - Гасификација Колубарског округа и изградња разводног гасовода Београд-Ваљево-Лозница	8.917.500.000	EUR	75.000.000
4.	ЈП „Србијагас” – Јачање транспортних капацитета гасовода у Републици Србији	21.402.000.000	EUR	180.000.000
5.	ЈП „Електропривреда Србије” - Пројекат изградње хидроелектране Бук Бијела у Републици Српској кроз улагање у капитал	29.725.000.000	EUR	250.000.000
6.	„Електродистрибуција Србије” д.о.о. Београд - Пројекат аутоматизације средњенапонске дистрибутивне мреже	11.551.340.459	EUR	97.151.728
	Укупно:	82.772.440.459	EUR	696.151.728
IV.	Руској Федерацији (Државна развојна корпорација „VEB.RF”)			
1.	ЈП „Електропривреда Србије” - Ревитализација хидроелектране „Бердап 2”	23.780.000.000	EUR	200.000.000
	Укупно:	23.780.000.000	EUR	200.000.000
V.	Републици Француској (Трезор)			
1.	„Електродистрибуција Србије” д.о.о. Београд - Пројекат аутоматизације средњенапонске дистрибутивне мреже	2.895.009.541	EUR	24.348.272
	Укупно:	2.895.009.541	EUR	24.348.272
VI.	Европској инвестиционој банци			
1.	„Електродистрибуција Србије” д.о.о. Београд - Пројекат за паметна бројила	4.756.000.000	EUR	40.000.000
	Укупно:	4.756.000.000	EUR	40.000.000
	УКУПНО:	133.584.150.000	EUR	1.123.500.000

Б. Република Србија у 2021. години може одобрити пројектне и програмске зајмове до износа од 1.985.743.110.000 динара (USD 880.000.000 и EUR 15.668.300.000), и то са:

Ред. број		Износ у динарима	Оригинална валута	Износ у оригиналној валути
I.	Светском банком			
1.	Интегрисани развојни програм коридора реке Саве и Дрине	9.297.980.000	EUR	78.200.000
2.	Зајам за подршку ради отклањања последица насталих услед пандемије COVID 19	10.938.800.000	EUR	92.000.000
3.	Модернизација железничког сектора у Србији - прва фаза	6.063.900.000	EUR	51.000.000
4.	ДПЛ Зајам за ефикасност јавног сектора и зелени опоравак	9.821.140.000	EUR	82.600.000
5.	Пројекат управљања транзицијом рударског сектора за будући развој	7.431.200.000	USD	70.000.000
6.	ДПЛ зајам за развојну политику зеленог раста	21.232.000.000	USD	200.000.000
	Укупно:	28.663.200.000	USD	270.000.000
		36.121.820.000	EUR	303.800.000
II.	Европском инвестиционом банком			
1.	Гасни интерконектор Ниш-Димитровград - Бугарска (граница)	2.972.500.000	EUR	25.000.000
2.	Развој информационо-комуникационе инфраструктуре у основним и средњим школама у Републици Србији „Повезане школе”	7.728.500.000	EUR	65.000.000
3.	Рехабилитација регионалних и локалних путева	5.945.000.000	EUR	50.000.000
4.	Оквирни зајам за развој лучке инфраструктуре и система обуке чланова посаде бродова у Републици Србији	10.701.000.000	EUR	90.000.000
5.	Дигиталне учионице и рачунарски кабинети	4.399.300.000	EUR	37.000.000
6.	Изградња клиничких центара	9.512.000.000	EUR	80.000.000
7.	Пројекат подршке привреди	23.780.000.000	EUR	200.000.000
8.	Додатно финансирање за Програм модернизације школа	4.756.000.000	EUR	40.000.000
9.	Реконструкција деоница пруге на прузи Београд-Ниш-Прешево - државна граница са Северном Македонијом	118.900.000.000	EUR	1.000.000.000
	Укупно:	188.694.300.000	EUR	1.587.000.000
III.	Европском банком за обнову и развој			
1.	Пројекат изградње аутопута Е-80, деоница Ниш-Плочник фаза I	10.106.500.000	EUR	85.000.000
2.	Рехабилитација регионалних и локалних путева	5.945.000.000	EUR	50.000.000
3.	Програм за отпорност на климатске промене и наводњавање у Србији - фаза II	1.783.500.000	EUR	15.000.000
4.	Изградња широкопојасне комуникационе инфраструктуре у руралним пределима	2.140.200.000	EUR	18.000.000
5.	Изградња широкопојасне комуникационе инфраструктуре у	11.890.000.000	EUR	100.000.000

Ред. број		Износ у динарима	Оригинална валута	Износ у оригиналној валути
	руралним пределима Републике Србије - Фаза 2			
6.	Пројекат за регионалне депоније	8.917.500.000	EUR	75.000.000
7.	Пројекат замене котлова на угљ	2.378.000.000	EUR	20.000.000
	Укупно:	43.160.700.000	EUR	363.000.000
IV.	Банком за развој Савета Европе			
1.	Пројекат изградње концертне дворане	14.268.000.000	EUR	120.000.000
2.	Пројекат модернизације инфраструктуре у култури	2.378.000.000	EUR	20.000.000
3.	Пројекат унапређења инфраструктуре за заштиту животне средине	35.670.000.000	EUR	300.000.000
4.	Пројекат унапређења енергетске ефикасности у зградама централне власти	4.756.000.000	EUR	40.000.000
5.	Пројекат унапређења универзитетског образовања	11.295.500.000	EUR	95.000.000
6.	Студентско становање у Србији	3.804.800.000	EUR	32.000.000
7.	Зајам за финансирање јавног сектора за подршку здравству	23.780.000.000	EUR	200.000.000
8.	Зајам за изградњу центра за рани развој детета и децу инклузију	2.378.000.000	EUR	20.000.000
9.	Пројектни зајам за изградњу нове Универзитетске дечје клинике, Тиршова 2 у Београду, фаза 2	3.091.400.000	EUR	26.000.000
10.	Пројекат унапређења затворских капацитета	3.567.000.000	EUR	30.000.000
11.	Пројекат Универзитетског спортског центра	1.783.500.000	EUR	15.000.000
12.	Пројекат дуалног образовања	2.378.000.000	EUR	20.000.000
	Укупно:	109.150.200.000	EUR	918.000.000
V.	Немачком развојном банком (KfW)			
1.	Пројекат рехабилитације система даљинског грејања у Србији - фаза V	3.567.000.000	EUR	30.000.000
2.	Програм управљања чврстим отпадом	8.323.000.000	EUR	70.000.000
3.	Пројекат енергетске ефикасности у објектима јавне намене, фаза II	2.378.000.000	EUR	20.000.000
4.	Пројекат енергетске ефикасности у јавним објектима и обновљиви извори енергије у сектору даљинског грејања	5.945.000.000	EUR	50.000.000
5.	Програм водоснабдевања и пречишћавања отпадних вода у општинама средње величине у Србији (програма VI)	8.323.000.000	EUR	70.000.000
	Укупно:	28.536.000.000	EUR	240.000.000
VI.	Француском агенцијом за развој (АФД)			
1.	Модернизација железничког сектора у Србији - прва фаза	6.063.900.000	EUR	51.000.000
2.	ДПЛ Зајам за ефикасност јавног сектора и зелени опоравак	5.945.000.000	EUR	50.000.000
3.	Пројекат за регионалне депоније	8.917.500.000	EUR	75.000.000
	Укупно:	20.926.400.000	EUR	176.000.000

Ред. број		Износ у динарима	Оригинална валута	Износ у оригиналној валути
VII.	Страним владама			
1.	Руска Федерација			
1.2.	Реализација пројекта железничке инфраструктуре - друга фаза	40.426.000.000	EUR	340.000.000
2.	Република Француска - Трезор			
2.1.	Пројекат изградње београдског метроа, фаза I	9.512.000.000	EUR	80.000.000
	Укупно:	49.938.000.000	EUR	420.000.000
VIII.	Институционалним инвеститорима			
1.	Обвезнице на међународном финансијском тржишту	416.150.000.000	EUR	3.500.000.000
	Укупно:	416.150.000.000	EUR	3.500.000.000
IX.	Страним инвестиционим корпорацијама, фондовима и банкама			
1.	Пројекат изградње аутопута Е-761, деоница Појате-Прелјина (Моравски коридор)	95.120.000.000	EUR	800.000.000
2.	Пројекат изградње новог моста преко реке Саве	11.890.000.000	EUR	100.000.000
3.	Пројекат за изградњу урбане инфраструктуре и националног стадиона са приступним саобраћајницама	29.725.000.000	EUR	250.000.000
4.	Пројекат подршке урбаном развоју кроз реконструкцију постојеће и изградњу нове инфраструктуре	23.780.000.000	EUR	250.000.000
5.	Пројекат изградње београдског метроа, фаза I	71.340.000.000	EUR	600.000.000
6.	Пројекат изградње обилазнице око Крагујевца	8.917.500.000	EUR	75.000.000
7.	Пројекат изградње Шумадијског коридора	17.835.000.000	EUR	150.000.000
8.	Изградња брзе саобраћајнице Бачки Брег-Кикинда	11.890.000.000	EUR	100.000.000
9.	Пројекат изградње обилазнице око Новог Сада са изградњом моста преко Дунава	15.457.000.000	EUR	130.000.000
10.	Пројекат изградње канализационе мреже	95.120.000.000	EUR	800.000.000
11.	Пројекат изградње депонија чврстог отпада	33.292.000.000	EUR	280.000.000
12.	Пројекат изградње брзе саобраћајнице Е75, петља Пожаревац-Голубац (Дунавска магистрала)	53.505.000.000	EUR	300.000.000
13.	Пројекат изградње аутопута Београд-Јужни Јадран Е-763, деоница: Пожега - Бољаре	184.295.000.000	EUR	1.550.000.000
14.	Пројекат канализације и пречишћавања отпадних вода града Београда	32.340.800.000	EUR	220.000.000
	Укупно:	684.507.300.000	EUR	5.605.000.000
X.	Извозно-увозним банкама			

Ред. број	Износ у динарима	Оригинална валута	Износ у оригиналној валути
1. Мађарска Export - Import банка			
1.1. Пројекти унапређења водоснабдевања, система пречишћавања отпадних вода и комуналног отпада у јединицама локалне самоуправе	10.106.500.000	EUR	85.000.000
2. Чешка експортна банка			
2.1. Наставак радова на блоку Б-6 источног поља у РМУ „Соко”	1.010.650.000	EUR	8.500.000
Укупно:	11.117.150.000	EUR	93.500.000
XI. Кинеским банкама			
1. Пројекат изградње београдске обилазнице (деоница: Бубањ Поток-Панчево) Сектор Ц	80.852.000.000	EUR	680.000.000
2. Пројекат изградње брзе саобраћајнице Iб реда Нови-Сад-Рума (Фрушкогорски коридор)	64.757.600.000	USD	610.000.000
3. Пројекат завршетка изградње ТЕ Колубара Б	52.316.000.000	EUR	440.000.000
4. Пројекат изградње брзе саобраћајнице Iб реда Иверак-Лајковац	16.051.500.000	EUR	135.000.000
5. Изградња и пројектовање колектора и постројења за пречишћавање отпадне воде у Батајници	7.134.000.000	EUR	60.000.000
6. Пројекат изградње аутопута, деоница Београд-Зрењанин-Нови Сад	84.419.000.000	EUR	710.000.000
Укупно:	64.757.600.000	USD	610.000.000
	240.772.500.000	EUR	2.025.000.000
XII. Пословним банкама			
1. Unicredit Bank Srbija A.D. Beograd Пројекат изградње деоница брзе саобраћајнице-државни пут првог реда бр. 21 Нови Сад-Рума-Шабац, државни пут првог реда бр.19 Шабац-Лозница	11.288.640.000	RSD	11.288.640.000
2. Пројекат изградње деоница брзе саобраћајнице-државни пут првог реда бр. 21 Нови Сад-Рума-Шабац, државни пут првог реда бр.19 Шабац-Лозница	41.615.000.000	EUR	350.000.000
3. Реконструкција модернизације пруге Суботица-Хоргош граница са Мађарском (Сегедин)	10.344.300.000	EUR	87.000.000
Укупно:	11.288.640.000	RSD	11.288.640.000
	51.959.300.000	EUR	437.000.000
		USD	880.000.000
		EUR	15.668.300.000
УКУПНО:	1.985.743.110.000	RSD	11.288.640.000

У циљу рационализације трошкова задуживања на предлог Министарства финансија, уместо пројектних зајмова Република Србија може емитовати државне хартије од вредности на домаћем и међународном финансијском тржишту за финансирање пројеката до износа наведених у овом члану.

В. Стање јавног дуга Републике Србије, на дан 31. август 2021. године, износило је 3.347.901.871.187 динара (28.478.118.684 EUR). Пројекције рата главнице индикативног су карактера и дате су на основу стања дуга на дан 31. август 2021. године и осталих расположивих информација.

I. ДИРЕКТНЕ ОБАВЕЗЕ:

1. Директне обавезе - унутрашњи дуг

Ред. број	Назив дуга	Услови	Стање дуга у EUR	Стање дуга у RSD
1.1	Преузета обавеза Републичког фонда за ПИО пољопривредника		22.498.597	2.644.946.357
	Први датум отплате главнице	17.11.2006.		
	Последњи датум отплате главнице	-		
	Рата главнице за 2021. год.	2.000.000 RSD		
	Каматна стопа	8,50%		
1.2	Преузета обавеза Републичког фонда за ПИО запослених		6.195.616	728.359.672
	Први датум отплате главнице	2005.		
	Последњи датум отплате главнице	-		
	Рата главнице за 2021. год.	1.000.000 RSD		
	Каматна стопа	8,50%		
1.3	Стара девизна штедња - грађани		373.977.091	43.964.933.770
	Први датум отплате главнице	31.05.2002.		
	Последњи датум отплате главнице	-		
	Рата главнице за 2021. год.	3.500.000 EUR		
	Каматна стопа	2,00%		
1.4	Неисплаћена девизна штедња грађана положена код банака чије је седиште на територији Републике Србије и њиховим филијалама на територијама бивших република СФРЈ		48.004.535	5.643.437.102
	Први датум отплате главнице	28.02.2020.		
	Последњи датум отплате главнице	31.08.2023.		
	Рата главнице за 2021. год.	24.500.000 EUR		
	Каматна стопа	-		
1.5	Обвезнице зајма за привредни развој		7.600.826	893.556.899
	Први датум отплате главнице	31.08.2004.		
	Последњи датум отплате главнице	-		
	Рата главнице за 2021. год.	100.000 EUR		
	Каматна стопа	2,00%		
1.6	Дугорочне штедне обвезнице деноминване у динарима		1.331.859	156.574.000
	Први датум отплате главнице	04.03.2019.		
	Последњи датум отплате главнице	27.12.2027.		
	Рата главнице за 2021. год.	0 RSD		
	Купонска стопа	5,25% - 6,25%		
1.7	Дугорочне штедне обвезнице деноминване у еврима		13.868.100	1.630.340.770
	Први датум отплате главнице	31.01.2019.		

Ред. број	Назив дуга	Услови	Стање дуга у EUR	Стање дуга у RSD
	Последњи датум отплате главнице	27.12.2027.		
	Рата главнице за 2021. год.	27.500 EUR		
	Купонска стопа	2,50% - 4,00%		
1.8	Дугорочне хартије од вредности емитоване на домаћем финансијском тржишту у динарима		8.667.722.817	1.018.981.828.250
	Први датум отплате главнице	-		
	Последњи датум отплате главнице	-		
	Рата главнице за 2021. год.	92.710.960.000 RSD		
	Извршна стопа за записе/Купонска стопа за обвезнице			
	–педесеттронедељни записи	-		
	–двогодишње обвезнице	1,70%-1,75%		
	–трогодишње обвезнице	2,00%-3,75%		
	–петогодишње обвезнице	4,00%-4,50%		
	–петипогодишње обвезнице	3,00%		
	–седмогодишње обвезнице	4,50%-10,00%		
	–десетогодишње обвезнице	5,875%-10,00%		
	–дванаестипогодишње обвезнице	4,50%		
1.9	Дугорочне хартије од вредности емитоване на домаћем финансијском тржишту у еврима		2.402.990.000	282.496.705.895
	Први датум отплате главнице	-		
	Последњи датум отплате главнице	-		
	Рата главнице за 2021. год.	446.816.000 EUR		
	Извршна стопа за записе/Купонска стопа за обвезнице			
	–двогодишње обвезнице	0,50%		
	–трогодишње обвезнице	1,25%		
	–петогодишње обвезнице	1,00%-2,50%		
	–седмогодишње обвезнице	2,50%		
	–десетогодишње обвезнице	3,25%-5,00%		
	–дванаестогодишње обвезнице	1,50%-2,00%		
	–петнаестогодишње обвезнице	3,50%-5,85%		
	–двадесетогодишње обвезнице	2,25%-3,50%		
1.10	Дуг по основу преноса Републици Србији обавеза Војвођанске банке а.д. Нови Сад према НБС по основу одобреног кредита за ликвидност из примарне емисије		4.820.495	566.699.844
	Први датум отплате главнице	-		
	Последњи датум отплате главнице	-		
	Рата главнице за 2021. год.	-		
	Каматна стопа	-		
1.11	Обавезе СРЈ према НБС по основу Уговора Г. Бр. 840 од 26. септембра 1995. године		1.760.564	206.972.770
	Први датум отплате главнице	-		
	Последњи датум отплате главнице	-		
	Рата главнице за 2021. год.	-		

Ред. број	Назив дуга	Услови	Стање дуга у EUR	Стање дуга у RSD
	Каматна стопа	-		
1.12	Обавезе СРЈ према НБС по основу Уговора Г. Бр. 132 од 23. фебруара 2000. године		25.583.136	3.007.566.202
	Први датум отплате главнице	-		
	Последњи датум отплате главнице	-		
	Рата главнице за 2021. год.	-		
	Каматна стопа	-		
1.13	UniCredit Bank Srbija a.d. Beograd-РЛ 0620/20 - Финансирање пројекта Рума-Шабац-Лозница		55.494.565	6.523.968.815
	Први датум отплате главнице	30.06.2023.		
	Последњи датум отплате главнице	31.12.2029.		
	Рата главнице за 2021. год.	0 RSD		
	Каматна стопа	3M BELIBOR + 2,70%		
УКУПНО ДИРЕКТНЕ ОБАВЕЗЕ - УНУТРАШЊИ ДУГ			11.631.848.201	1.367.445.890.346
II. Директне обавезе - спољни дуг				
IBRD				
1.1	IBRD А		196.844.393	23.141.125.277
	Први датум отплате главнице	15.03.2005.		
	Последњи датум отплате главнице	15.09.2031.		
	Рата главнице за 2021. год.	18.810.742 EUR		
	Каматна стопа	Г1, Г2 = 6M LIBOR EUR + 0,55%, Г3=5,81%		
1.2	IBRD Б		374.064.960	43.975.263.711
	Први датум отплате главнице	15.06.2005.		
	Последњи датум отплате главнице	15.12.2031.		
	Рата главнице за 2021. год.	35.746.203 EUR		
	Каматна стопа	Г1, Г2= 6M LIBOR EUR + 0,55%, Г3=5,79%		
1.3	IBRD - Додатно финансирање пројекта енергетске ефикасности за Србију		2.789.892	327.981.080
	Први датум отплате главнице	15.08.2012.		
	Последњи датум отплате главнице	15.02.2024.		
	Рата главнице за 2021. год.	1.119.858 EUR		
	Каматна стопа	6M LIBOR EUR + 0,52%		
1.4	IBRD - Пружање унапређених услуга на локалном нивоу		5.082.101	597.454.282
	Први датум отплате главнице	15.05.2013.		
	Последњи датум отплате главнице	15.11.2022.		
	Рата главнице за 2021. год.	3.390.037 EUR		
	Каматна стопа	6M LIBOR EUR + 0,07%		
1.5	IBRD - Регионални развој Бора		1.513.463	177.923.435
	Први датум отплате главнице	15.08.2012.		
	Последњи датум отплате главнице	15.02.2024.		
	Рата главнице за 2021. год.	607.850 EUR		
	Каматна стопа	6M LIBOR EUR + 0,52%		

Ред. број	Назив дуга	Услови	Стање дуга у EUR	Стање дуга у RSD
1.6	IBRD - Пројекат рехабилитације система за наводњавање и одводњавање		7.271.844	854.881.599
	Први датум отплате главнице	15.08.2012.		
	Последњи датум отплате главнице	15.02.2024.		
	Рата главнице за 2021. год.	2.920.067 EUR		
	Каматна стопа	6M LIBOR EUR + 0,52%		
1.7	IBRD - Пројекат реформе пољопривреде у транзицији		1.666.529	195.917.973
	Први датум отплате главнице	15.08.2012.		
	Последњи датум отплате главнице	15.02.2024.		
	Рата главнице за 2021. год.	669.152 EUR		
	Каматна стопа	6M LIBOR EUR + 0,52%		
1.8	IBRD - Програмски зајам за развој приватног и финансијског сектора		23.257.360	2.734.146.861
	Први датум отплате главнице	01.09.2017.		
	Последњи датум отплате главнице	01.03.2029.		
	Рата главнице за 2021. год.	2.910.660 EUR		
	Каматна стопа	6M LIBOR EUR + променљива маржа		
1.9	IBRD - Коридор X		184.410.940	21.679.442.310
	Први датум отплате главнице	15.10.2017.		
	Последњи датум отплате главнице	15.04.2029.		
	Рата главнице за 2021. год.	23.078.617 EUR		
	Каматна стопа	6M LIBOR EUR + променљива маржа		
1.10	IBRD - Други програмски зајам за развој приватног и финансијског сектора		47.181.120	5.546.636.058
	Први датум отплате главнице	01.02.2018.		
	Последњи датум отплате главнице	01.08.2029.		
	Рата главнице за 2021. год.	5.904.720 EUR		
	Каматна стопа	6M LIBOR EUR + променљива маржа		
1.11	IBRD - Програмски зајам за развој јавних финансија		49.637.810	5.835.445.754
	Први датум отплате главнице	01.03.2018.		
	Последњи датум отплате главнице	01.09.2029.		
	Рата главнице за 2021. год.	5.846.340 EUR		
	Каматна стопа	6M LIBOR EUR + променљива маржа		
1.12	IBRD - Пројекат здравства		3.802.890	447.069.683
	Први датум отплате главнице	15.08.2014.		
	Последњи датум отплате главнице	15.02.2026.		
	Рата главнице за 2021. год.	846.892 EUR		
	Каматна стопа	6M LIBOR EUR + променљива маржа		
1.13	IBRD - Додатно финансирање пројекта реконструкције саобраћаја		7.545.503	887.053.094
	Први датум отплате главнице	15.08.2012.		

Ред. број	Назив дуга	Услови	Стање дуга у EUR	Стање дуга у RSD
	Последњи датум отплате главнице	15.02.2024.		
	Рата главнице за 2021. год.	3.028.653 EUR		
	Каматна стопа	6M LIBOR EUR + 0,52%		
1.14	IBRD - Други програмски зајам за развој јавних финансија		73.529.412	8.644.154.411
	Први датум отплате главнице	15.10.2026.		
	Последњи датум отплате главнице	15.04.2031.		
	Рата главнице за 2021. год.	0 EUR		
	Каматна стопа	6M EURIBOR + 1,01%		
1.15	IBRD - Пројекат подршке Агенцији за осигурање депозита		1.259.070	148.016.865
	Први датум отплате главнице	15.04.2019.		
	Последњи датум отплате главнице	15.10.2031.		
	Рата главнице за 2021. год.	297.630 EUR		
	Каматна стопа	6M EURIBOR + променљива маржа		
1.16	IBRD - Пројекат рехабилитације путева и унапређења безбедности саобраћаја		39.430.695	4.635.492.220
	Први датум отплате главнице	15.06.2018.		
	Последњи датум отплате главнице	15.12.2027.		
	Рата главнице за 2021. год.	6.068.646 EUR		
	Каматна стопа	6M EURIBOR + 0,55%		
1.17	IBRD - Пројекат хитне санације од поплава		219.524.502	25.807.410.202
	Први датум отплате главнице	01.11.2023.		
	Последњи датум отплате главнице	01.05.2044.		
	Рата главнице за 2021. год.	0 EUR		
	Каматна стопа	6M EURIBOR + променљива маржа		
1.18	IBRD - Други пројекат здравства у Србији		20.832.752	2.449.108.684
	Први датум отплате главнице	01.08.2019.		
	Последњи датум отплате главнице	01.02.2029.		
	Рата главнице за 2021. год.	2.670.027 EUR		
	Каматна стопа	6M EURIBOR + променљива маржа		
1.19	IBRD - Први програмски зајам за развој и реструктурирање државних предузећа		88.300.000	10.380.592.150
	Први датум отплате главнице	15.06.2023.		
	Последњи датум отплате главнице	15.12.2034.		
	Рата главнице за 2021. год.	0 EUR		
	Каматна стопа	6M EURIBOR + променљива маржа		
1.20	IBRD - Пројекат унапређења земљишне администрације у Србији		27.436.361	3.225.432.297
	Први датум отплате главнице	15.05.2019.		
	Последњи датум отплате главнице	15.11.2029.		
	Рата главнице за 2021. год.	3.101.655 EUR		

Ред. број	Назив дуга	Услови	Стање дуга у EUR	Стање дуга у RSD
	Каматна стопа	6M EURIBOR + променљива маржа		
1.21	IBRD - Пројекат за унапређење конкурентности и запошљавања		84.938.729	9.985.439.395
	Први датум отплате главнице	01.03.2026.		
	Последњи датум отплате главнице	01.09.2040.		
	Рата главнице за 2021. год.	0 EUR		
	Каматна стопа	6M EURIBOR + променљива маржа		
1.22	IBRD - Програм модернизације и оптимизације јавне управе		55.543.068	6.529.670.846
	Први датум отплате главнице	15.04.2021.		
	Последњи датум отплате главнице	15.10.2032.		
	Рата главнице за 2021. год.	4.833.864 EUR		
	Каматна стопа	6M EURIBOR + променљива маржа		
1.23	IBRD - Други програмски зајам за развој и реструктурирање државних предузећа		89.800.000	10.556.932.900
	Први датум отплате главнице	15.10.2031.		
	Последњи датум отплате главнице	15.10.2031.		
	Рата главнице за 2021. год.	0 EUR		
	Каматна стопа	6M EURIBOR + променљива маржа		
1.24	IBRD - Додатно финансирање за Пројекат аутопут Коридор 10		35.000.000	4.114.617.500
	Први датум отплате главнице	01.12.2021.		
	Последњи датум отплате главнице	01.06.2031.		
	Рата главнице за 2021. год.	1.750.000 EUR		
	Каматна стопа	6M EURIBOR + 0,85%		
1.25	IBRD - Први програмски зајам за развојне политике у области јавних расхода и јавних предузећа		182.600.000	21.466.547.300
	Први датум отплате главнице	15.11.2036.		
	Последњи датум отплате главнице	15.11.2036.		
	Рата главнице за 2021. год.	0 EUR		
	Каматна стопа	6M EURIBOR + променљива маржа		
1.26	IBRD - Зајам за развојне политике у области управљања ризицима од елементарних непогода		66.100.000	7.770.749.050
	Први датум отплате главнице	01.06.2027.		
	Последњи датум отплате главнице	01.12.2036.		
	Рата главнице за 2021. год.	0 EUR		
	Каматна стопа	6M EURIBOR + променљива маржа		
1.27	IBRD - Програм унапређења ефикасности и одрживости инфраструктуре		61.326.923	7.209.623.731
	Први датум отплате главнице	01.12.2022.		
	Последњи датум отплате главнице	01.06.2037.		
	Рата главнице за 2021. год.	0 EUR		

Ред. број	Назив дуга	Услови	Стање дуга у EUR	Стање дуга у RSD
	Каматна стопа	6M EURIBOR + променљива маржа		
1.28	IBRD - Пројекат инклузивног предшколског образовања и васпитања		13.251.260	1.557.824.787
	Први датум отплате главнице	01.06.2022.		
	Последњи датум отплате главнице	01.12.2037.		
	Рата главнице за 2021. год.	0 EUR		
	Каматна стопа	6M EURIBOR + променљива маржа		
1.29	IBRD - Додатно финансирање за други пројекат развоја здравства Србије		9.116.401	1.071.728.648
	Први датум отплате главнице	01.08.2023.		
	Последњи датум отплате главнице	01.08.2032.		
	Рата главнице за 2021. год.	0 EUR		
	Каматна стопа	6M EURIBOR + променљива маржа		
1.30	IBRD - Пројекат пружања подршке финансијским институцијама у државном власништву		18.739.710	2.203.049.677
	Први датум отплате главнице	15.04.2023.		
	Последњи датум отплате главнице	15.10.2032.		
	Рата главнице за 2021. год.	0 EUR		
	Каматна стопа	6M EURIBOR + променљива маржа		
1.31	IBRD - Други програмски зајам за развојне политике у области јавних расхода		160.600.000	18.880.216.300
	Први датум отплате главнице	15.05.2027.		
	Последњи датум отплате главнице	15.11.2037.		
	Рата главнице за 2021. год.	0 EUR		
	Каматна стопа	6M EURIBOR + променљива маржа		
1.32	IBRD - Пројекат унапређења услуга електронске управе		4.109.500	483.114.875
	Први датум отплате главнице	15.05.2027.		
	Последњи датум отплате главнице	15.11.2037.		
	Рата главнице за 2021. год.	0 EUR		
	Каматна стопа	6M EURIBOR + 0,70%		
1.33	IBRD - Пројекат модернизације пореске администрације		1.413.250	166.142.377
	Први датум отплате главнице	15.05.2024.		
	Последњи датум отплате главнице	15.11.2033.		
	Рата главнице за 2021. год.	0 EUR		
	Каматна стопа	6M EURIBOR + 0,70%		
1.34	IBRD - Пројекат унапређења трговине и саобраћаја Западног Балкана уз примену вишефазног програмског приступа		387.500	45.554.694
	Први датум отплате главнице	15.05.2022.		
	Последњи датум отплате главнице	15.11.2030.		

Ред. број	Назив дуга	Услови	Стање дуга у EUR	Стање дуга у RSD
	Рата главнице за 2021. год.	0 EUR		
	Каматна стопа	6M EURIBOR + 0,50%		
1.35	IBRD - Пројекат за конкурентну пољопривреду		2.114.500	248.581.677
	Први датум отплате главнице	15.05.2023.		
	Последњи датум отплате главнице	15.11.2031.		
	Рата главнице за 2021. год.	0 EUR		
	Каматна стопа	6M EURIBOR + 0,50%		
1.36	IBRD - Додатно финансирање за пројекат унапређења земљишне администрације у Србији		4.753.284	558.798.498
	Први датум отплате главнице	15.05.2023.		
	Последњи датум отплате главнице	15.11.2031.		
	Рата главнице за 2021. год.	0 EUR		
	Каматна стопа	6M EURIBOR + 0,50%		
1.37	IBRD - Пројекат акцелерације иновација и подстицања раста предузетништва у Републици Србији		3.631.358	426.904.226
	Први датум отплате главнице	15.05.2023.		
	Последњи датум отплате главнице	15.11.2031.		
	Рата главнице за 2021. год.	0 EUR		
	Каматна стопа	6M EURIBOR + 0,50%		
1.38	IBRD 9120 - Хитан одговор Републике Србије на COVID - 19		5.919.812	695.936.107
	Први датум отплате главнице	15.06.2023.		
	Последњи датум отплате главнице	15.12.2031.		
	Рата главнице за 2021. год.	0 EUR		
	Каматна стопа	6M EURIBOR + 0,52%		
1	Укупно		2.174.726.892	255.661.980.534
	IDA			
2.1	IDA-3599-YF: Кредит за структурно прилагођавање		3.339.579	392.602.560
	Први датум отплате главнице	15.05.2012.		
	Последњи датум отплате главнице	15.11.2021.		
	Рата главнице за 2021. год.	5.550.000 SDR		
	Каматна стопа	0,75% трошкови сервисирања		
2.2	IDA-4017-YF: Други кредит за структурно прилагођавање		10.867.170	1.277.549.952
	Први датум отплате главнице	15.02.2015.		
	Последњи датум отплате главнице	15.08.2024.		
	Рата главнице за 2021. год.	3.010.000 SDR		
	Каматна стопа	0,75% трошкови сервисирања		
2.3	IDA-3643-YF: Кредит за развој приватног и банкарског сектора		8.195.507	963.467.904
	Први датум отплате главнице	15.10.2012.		
	Последњи датум отплате главнице	15.04.2022.		
	Рата главнице за 2021. год.	6.810.000 SDR		

Ред. број	Назив дуга	Услови	Стање дуга у EUR	Стање дуга у RSD
	Каматна стопа	0,75% трошкови сервисирања		
2.4	IDA-3780-YF: Други кредит за прилагођавање приватног и финансијског сектора		10.596.393	1.245.717.312
	Први датум отплате главнице	15.08.2013.		
	Последњи датум отплате главнице	15.02.2023.		
	Рата главнице за 2021. год.	5.870.000 SDR		
	Каматна стопа	0,75% трошкови сервисирања		
2.5	IDA-3750-YF: Пројекат за финансирање структурног прилагођавања социјалног сектора		10.903.274	1.281.794.304
	Први датум отплате главнице	15.08.2013.		
	Последњи датум отплате главнице	15.02.2023.		
	Рата главнице за 2021. год.	6.040.000 SDR		
	Каматна стопа	0,75% трошкови сервисирања		
2.6	IDA-3636-YF: Пројекат развоја школства		879.208	103.360.168
	Први датум отплате главнице	15.10.2012.		
	Последњи датум отплате главнице	15.04.2022.		
	Рата главнице за 2021. год.	730.572 SDR		
	Каматна стопа	0,75% трошкови сервисирања		
2.7	IDA-3651-YF: Пројекат за олакшавање трговине и саобраћаја у Југоисточној Европи		522.955	61.478.806
	Први датум отплате главнице	15.10.2012.		
	Последњи датум отплате главнице	15.04.2022.		
	Рата главнице за 2021. год.	434.539 SDR		
	Каматна стопа	0,75% трошкови сервисирања		
2.8	IDA-3693-YF: Пројекат омогућавања финансирања извоза		502.155	59.033.539
	Први датум отплате главнице	15.08.2012.		
	Последњи датум отплате главнице	15.02.2022.		
	Рата главнице за 2021. год.	834.524 SDR		
	Каматна стопа	0,75% трошкови сервисирања		
2.9	IDA-3723-YF: Пројекат техничке помоћи у приватизацији и реструктурирању банака и предузећа		1.391.975	163.641.332
	Први датум отплате главнице	01.05.2013.		
	Последњи датум отплате главнице	01.11.2022.		
	Рата главнице за 2021. год.	771.096 SDR		
	Каматна стопа	0,75% трошкови сервисирања		
2.10	IDA-3753-YF: Пројекат промоције запошљавања		428.410	50.364.132
	Први датум отплате главнице	15.10.2013.		
	Последњи датум отплате главнице	15.04.2023.		

Ред. број	Назив дуга	Услови	Стање дуга у EUR	Стање дуга у RSD
	Рата главнице за 2021. год.	177.984 SDR		
	Каматна стопа	0,75% трошкови сервисирања		
2.11	IDA-3768-YF: Пројекат здравства		2.652.302	311.805.935
	Први датум отплате главнице	15.08.2013.		
	Последњи датум отплате главнице	15.02.2023.		
	Рата главнице за 2021. год.	1.469.275 SDR		
	Каматна стопа	0,75% трошкови сервисирања		
2.12	IDA-3908-YF: Пројекат за катастар непокретности и упис права у Србији		5.798.958	681.728.366
	Први датум отплате главнице	15.08.2014.		
	Последњи датум отплате главнице	15.02.2024.		
	Рата главнице за 2021. год.	1.927.442 SDR		
	Каматна стопа	0,75% трошкови сервисирања		
2.13	IDA-3870-YF: Пројекат енергетске ефикасности у Србији		4.240.517	498.517.249
	Први датум отплате главнице	15.08.2014.		
	Последњи датум отплате главнице	15.02.2024.		
	Рата главнице за 2021. год.	1.409.451 SDR		
	Каматна стопа	0,75% трошкови сервисирања		
2.14	IDA-4071-YF: Пројекат консолидације наплате и реформе пензионе администрације у Србији		6.850.759	805.378.669
	Први датум отплате главнице	15.08.2015.		
	Последњи датум отплате главнице	15.02.2025.		
	Рата главнице за 2021. год.	1.626.455 SDR		
	Каматна стопа	0,75% трошкови сервисирања		
2.15	IDA-4105-YF: Пројекат ревитализације система за наводњавање и одводњавање Србије		7.709.570	906.340.920
	Први датум отплате главнице	15.10.2015.		
	Последњи датум отплате главнице	15.04.2025.		
	Рата главнице за 2021. год.	1.601.554 SDR		
	Каматна стопа	0,75% трошкови сервисирања		
2.16	IDA-4131-YF: Први кредит за програмски развој политике у приватном и финансијском сектору		18.292.468	2.150.471.680
	Први датум отплате главнице	15.02.2016.		
	Последњи датум отплате главнице	15.08.2025.		
	Рата главнице за 2021. год.	3.800.000 SDR		
	Каматна стопа	0,75% трошкови сервисирања		
2.17	IDA-3909-YF: Пројекат реконструкције саобраћаја у Србији		11.031.265	1.296.841.036
	Први датум отплате главнице	15.08.2014.		

Ред. број	Назив дуга	Услови	Стање дуга у EUR	Стање дуга у RSD
	Последњи датум отплате главнице	15.02.2024.		
	Рата главнице за 2021. год.	3.666.541 SDR		
	Каматна стопа	0,75% трошкови сервисирања		
2.18	IDA-38701-YF Додатно финансирање пројекта енергетске ефикасности за Србију		4.154.126	488.361.147
	Први датум отплате главнице	15.08.2017.		
	Последњи датум отплате главнице	15.02.2027.		
	Рата главнице за 2021. год.	627.608 SDR		
	Каматна стопа	0,75% трошкови сервисирања		
2	Укупно		108.356.591	12.738.455.011
	ЕИВ			
3.1	ЕИВ - Обнова регионалних болница		15.873.068	1.866.045.841
	Први датум отплате главнице	05.11.2009.		
	Последњи датум отплате главнице	21.12.2026.		
	Рата главнице за 2021. год.	3.285.032 EUR		
	Каматна стопа	фиксна по траншама		
3.2	ЕИВ - Пројекат обнове школа		11.020.387	1.295.562.180
	Први датум отплате главнице	07.02.2012.		
	Последњи датум отплате главнице	26.03.2029.		
	Рата главнице за 2021. год.	1.661.012 EUR		
	Каматна стопа	фиксна по траншама		
3.3	ЕИВ - Апекс глобални кредит II		83.335	9.796.929
	Први датум отплате главнице	22.05.2006.		
	Последњи датум отплате главнице	15.12.2021.		
	Рата главнице за 2021. год.	350.651 EUR		
	Каматна стопа	фиксна/варијабилна по траншама		
3.4	ЕИВ - Апекс зајам за мала и средња предузећа		6.216.615	730.828.421
	Први датум отплате главнице	10.11.2010.		
	Последњи датум отплате главнице	20.09.2022.		
	Рата главнице за 2021. год.	6.878.519 EUR		
	Каматна стопа	варијабилна по траншама		
3.5	ЕИВ - Општинска и регионална инфраструктура		36.392.145	4.278.278.760
	Први датум отплате главнице	25.04.2016.		
	Последњи датум отплате главнице	27.04.2037.		
	Рата главнице за 2021. год.	3.303.498 EUR		
	Каматна стопа	фиксна/варијабилна по траншама		
3.6	ЕИВ - Истраживање и развој у јавном сектору		131.485.119	15.457.456.344
	Први датум отплате главнице	25.04.2016.		
	Последњи датум отплате главнице	25.04.2041.		
	Рата главнице за 2021. год.	5.601.190 EUR		
	Каматна стопа	фиксна по траншама		

Ред. број	Назив дуга	Услови	Стање дуга у EUR	Стање дуга у RSD
3.7	ЕИВ - Пројекат модернизације школа		35.406.322	4.162.384.876
	Први датум отплате главнице	18.04.2016.		
	Последњи датум отплате главнице	17.04.2045.		
	Рата главнице за 2021. год.	1.219.950 EUR		
	Каматна стопа	фиксна/варијабилна по траншама		
3.8	ЕИВ - Клинички центри/А		75.547.866	8.881.444.882
	Први датум отплате главнице	06.02.2014.		
	Последњи датум отплате главнице	30.03.2044.		
	Рата главнице за 2021. год.	2.280.517 EUR		
	Каматна стопа	фиксна/варијабилна по траншама		
3.9	ЕИВ - Клинички центри/Б		27.000.000	3.174.133.500
	Први датум отплате главнице	22.03.2027.		
	Последњи датум отплате главнице	20.09.2045.		
	Рата главнице за 2021. год.	0 EUR		
	Каматна стопа	1,165%		
3.10	ЕИВ - Клинички центри/Ц		0	0
	Први датум отплате главнице	-		
	Последњи датум отплате главнице	-		
	Рата главнице за 2021. год.	-		
	Каматна стопа	-		
3.11	ЕИВ - Апекс зајам за мала и средња предузећа П/А, П/Б и П/Ц		7.097.807	834.421.705
	Први датум отплате главнице	13.09.2013.		
	Последњи датум отплате главнице	25.06.2024.		
	Рата главнице за 2021. год.	5.774.542 EUR		
	Каматна стопа	фиксна/варијабилна по траншама		
3.12	ЕИВ - Коридор 10-Аутопут (Е80)-фаза 1		257.944.197	30.324.048.748
	Први датум отплате главнице	22.10.2018.		
	Последњи датум отплате главнице	24.08.2048.		
	Рата главнице за 2021. год.	4.469.776 EUR		
	Каматна стопа	фиксна/варијабилна по траншама		
3.13	ЕИВ - Коридор 10-Аутопут (Е75)		311.300.448	36.596.636.262
	Први датум отплате главнице	02.03.2020.		
	Последњи датум отплате главнице	03.08.2048.		
	Рата главнице за 2021. год.	1.875.054 EUR		
	Каматна стопа	фиксна по траншама		
3.14	ЕИВ - Унапређење објеката правосудних органа		14.471.073	1.701.226.580
	Први датум отплате главнице	15.06.2020.		
	Последњи датум отплате главнице	03.02.2042.		
	Рата главнице за 2021. год.	507.854 EUR		
	Каматна стопа	фиксна по траншама		
3.15	ЕИВ - Апекс зајам за мала и средња предузећа и друге приоритете П/А		57.343.409	6.741.319.844
	Први датум отплате главнице	21.11.2016.		

Ред. број	Назив дуга	Услови	Стање дуга у EUR	Стање дуга у RSD
	Последњи датум отплате главнице	26.04.2028.		
	Рата главнице за 2021. год.	11.192.382 EUR		
	Каматна стопа	фиксна/варијабилна по траншама		
3.16	ЕИВ - Рехабилитација и безбедност путева		65.134.199	7.657.209.020
	Први датум отплате главнице	27.01.2020.		
	Последњи датум отплате главнице	25.01.2036.		
	Рата главнице за 2021. год.	1.956.710 EUR		
	Каматна стопа	фиксна по траншама		
3.17	ЕИВ - Општинска и регионална инфраструктура Б		23.746.018	2.791.593.807
	Први датум отплате главнице	25.10.2022.		
	Последњи датум отплате главнице	25.04.2039.		
	Рата главнице за 2021. год.	0 EUR		
	Каматна стопа	фиксна по траншама		
3.18	ЕИВ - Унапређење објеката правосудних органа Б		14.270.967	1.677.701.971
	Први датум отплате главнице	17.10.2022.		
	Последњи датум отплате главнице	15.04.2044.		
	Рата главнице за 2021. год.	0 EUR		
	Каматна стопа	фиксна по траншама		
3.19	ЕИВ - Апекс зајам за мала и средња предузећа и друге приоритете Ш/Б		112.017.891	13.168.879.323
	Први датум отплате главнице	28.02.2018.		
	Последњи датум отплате главнице	02.12.2032.		
	Рата главнице за 2021. год.	18.608.166 EUR		
	Каматна стопа	фиксна/варијабилна по траншама		
3.20	ЕИВ - Развој речне транспортне инфраструктуре у Србији		25.735.000	3.025.419.468
	Први датум отплате главнице	15.10.2024.		
	Последњи датум отплате главнице	17.10.2050.		
	Рата главнице за 2021. год.	0 EUR		
	Каматна стопа	фиксна по траншама		
3.21	ЕИВ - Железничка пруга Ниш - Димитровград		0	0
	Први датум отплате главнице	-		
	Последњи датум отплате главнице	-		
	Рата главнице за 2021. год.	-		
	Каматна стопа	-		
3.22	ЕИВ - Ревитализације јавне инфраструктуре у најугроженијим и најсиромашнијим општинама у земљи_Партнерство за локални развој		2.200.000	258.633.100
	Први датум отплате главнице	20.05.2025.		
	Последњи датум отплате главнице	21.05.2046.		
	Рата главнице за 2021. год.	0 EUR		
	Каматна стопа	фиксна по траншама		

Ред. број	Назив дуга	Услови	Стање дуга у EUR	Стање дуга у RSD
3.23	ЕИВ - Оквир за јачање отпорности локалне инфраструктуре		12.000.000	1.410.726.000
	Први датум отплате главнице	15.10.2024.		
	Последњи датум отплате главнице	17.10.2039.		
	Рата главнице за 2021. год.	0 EUR		
	Каматна стопа	0,328%		
3.24	ЕИВ - Аутопут Е-80 деоница Ниш-Мердаре фаза I		0	0
	Први датум отплате главнице	-		
	Последњи датум отплате главнице	-		
	Рата главнице за 2021. год.	-		
	Каматна стопа	-		
3.25	ЕИВ - Гасни интерконектор Ниш – Димитровград – Бугарска (граница)		0	0
	Први датум отплате главнице			
	Последњи датум отплате главнице	-		
	Рата главнице за 2021. год.	-		
	Каматна стопа	-		
3.26	ЕИВ - COVID-19 Подршка Влади Србије за мала и средња предузећа и предузећа средње тржишне капитализације		0	0
	Први датум отплате главнице	-		
	Последњи датум отплате главнице	-		
	Рата главнице за 2021. год.	-		
	Каматна стопа	-		
3.27	ЕИВ - Повезане школе у Србији		0	0
	Први датум отплате главнице	-		
	Последњи датум отплате главнице	-		
	Рата главнице за 2021. год.	-		
	Каматна стопа	-		
3	Укупно		1.242.285.866	146.043.747.561
	EBRD			
4.1	EBRD - Коридор X		55.239.571	6.493.991.618
	Први датум отплате главнице	09.09.2013.		
	Последњи датум отплате главнице	08.03.2024.		
	Рата главнице за 2021. год.	16.340.169 EUR		
	Каматна стопа	6M EURIBOR + 1,00%		
4.2	EBRD - Пројекат рехабилитације путева и унапређења безбедности саобраћаја		42.013.967	4.939.182.912
	Први датум отплате главнице	15.12.2016.		
	Последњи датум отплате главнице	15.06.2028.		
	Рата главнице за 2021. год.	6.046.713 EUR		
	Каматна стопа	6M EURIBOR + 1,00%		
4.3	EBRD - Програм за отпорност на климатске промене и наводњавање у Србији - фаза 1		150.000	17.634.075
	Први датум отплате главнице	25.04.2023.		

Ред. број	Назив дуга	Услови	Стање дуга у EUR	Стање дуга у RSD
	Последњи датум отплате главнице	25.10.2034.		
	Рата главнице за 2021. год.	0 EUR		
	Каматна стопа	6М EURIBOR + 1,00%		
4.4	EBRD - Изградња аутопута Е-80 Ниш-Мердаре, деоница Ниш-Плочник, фаза 1		850.000	99.926.425
	Први датум отплате главнице	25.10.2024.		
	Последњи датум отплате главнице	25.04.2035.		
	Рата главнице за 2021. год.	0 EUR		
	Каматна стопа	6М EURIBOR + 1,00%		
4.5	EBRD - Пројекат изградње широкопојасне комуникационе инфраструктуре у руралним пределима		180.000	21.160.890
	Први датум отплате главнице	22.12.2023.		
	Последњи датум отплате главнице	22.06.2035.		
	Рата главнице за 2021. год.	0 EUR		
	Каматна стопа	6М EURIBOR + 1,00%		
4	Укупно		98.433.538	11.571.895.920
	СЕВ			
5.1	СЕВ - Клизишта II (реконструкција и обнова стамбене инфраструктуре) - 1593 /2007		3.160.000	371.491.180
	Први датум отплате главнице	20.11.2015.		
	Последњи датум отплате главнице	20.11.2024.		
	Рата главнице за 2021. год.	790.000 EUR		
	Каматна стопа	3,62%		
5.2	СЕВ - Избеглице (обезбеђење трајних стамбених јединица)		595.177	69.969.356
	Први датум отплате главнице	30.09.2015.		
	Последњи датум отплате главнице	30.09.2024.		
	Рата главнице за 2021. год.	148.794 EUR		
	Каматна стопа	2,50%		
5.3	СЕВ - Клизишта I: Реконструкција и обнова стамбене инфраструктуре		2.571.200	302.271.558
	Први датум отплате главнице	09.05.2014.		
	Последњи датум отплате главнице	27.01.2027.		
	Рата главнице за 2021. год.	945.200 EUR		
	Каматна стопа	фиксна по траншама		
5.4	СЕВ - Рехабилитација и превенција након поплава у Војводини		0	0
	Први датум отплате главнице	10.02.2012.		
	Последњи датум отплате главнице	06.07.2021.		
	Рата главнице за 2021. год.	960.000 EUR		
	Каматна стопа	фиксна по траншама		
5.5	СЕВ - Обезбеђење смештаја за младе истраживаче у Србији 1		13.687.117	1.609.064.349
	Први датум отплате главнице	26.08.2014.		
	Последњи датум отплате главнице	26.08.2026.		

Ред. број	Назив дуга	Услови	Стање дуга у EUR	Стање дуга у RSD
	Рата главнице за 2021. год.	3.237.789 EUR		
	Каматна стопа	фиксна/варијабилна по траншама		
5.6	СЕВ - Образовање за социјалну инклузију		9.716.654	1.142.294.746
	Први датум отплате главнице	05.04.2014.		
	Последњи датум отплате главнице	12.04.2028.		
	Рата главнице за 2021. год.	2.619.973 EUR		
	Каматна стопа	фиксна по траншама		
5.7	СЕВ - Обезбеђење смештаја за младе истраживаче у Србији 2		53.755.556	6.319.529.992
	Први датум отплате главнице	26.08.2014.		
	Последњи датум отплате главнице	28.12.2034.		
	Рата главнице за 2021. год.	6.170.940 EUR		
	Каматна стопа	фиксна/варијабилна по траншама		
5.8	СЕВ - Зајам за делимично финансирање изградње и опремања нове затворске установе у Панчеву		16.449.795	1.933.846.130
	Први датум отплате главнице	10.12.2016.		
	Последњи датум отплате главнице	11.12.2032.		
	Рата главнице за 2021. год.	1.462.483 EUR		
	Каматна стопа	фиксна по траншама		
5.9	СЕВ - Санирање последица земљотреса у Краљеву		2.833.333	333.088.083
	Први датум отплате главнице	02.04.2019.		
	Последњи датум отплате главнице	29.07.2030.		
	Рата главнице за 2021. год.	277.778 EUR		
	Каматна стопа	фиксна по траншама		
5.10	СЕВ - Изградња затвора у Крагујевцу		11.266.667	1.324.514.967
	Први датум отплате главнице	08.02.2020.		
	Последњи датум отплате главнице	08.02.2034.		
	Рата главнице за 2021. год.	533.333 EUR		
	Каматна стопа	фиксна по траншама		
5.11	СЕВ - Пројекат рехабилитације јавних болница		113.636.364	13.359.147.728
	Први датум отплате главнице	12.09.2020.		
	Последњи датум отплате главнице	05.03.2036.		
	Рата главнице за 2021. год.	6.363.636 EUR		
	Каматна стопа	фиксна по траншама		
5.12	СЕВ - Пројекат изградње нове Универзитетске дечје клинике, Тиршова 2 у Београду		5.000.000	587.802.500
	Први датум отплате главнице	06.11.2021.		
	Последњи датум отплате главнице	06.11.2030.		
	Рата главнице за 2021. год.	500.000 EUR		
	Каматна стопа	0,04%		
5.13	СЕВ - Енергетска ефикасност у зградама централне власти		0	0

Ред. број	Назив дуга	Услови	Стање дуга у EUR	Стање дуга у RSD
	Први датум отплате главнице	-		
	Последњи датум отплате главнице	-		
	Рата главнице за 2021. год.	-		
	Каматна стопа	-		
5.14	СЕВ - Водоснабдевање и постројења за пречишћавање отпадних вода		0	0
	Први датум отплате главнице	-		
	Последњи датум отплате главнице	-		
	Рата главнице за 2021. год.	-		
	Каматна стопа	-		
5.15	СЕВ - Подршка напорима Републике Србије на ублажавању пандемије COVID-19		120.000.000	14.107.260.000
	Први датум отплате главнице	28.05.2022.		
	Последњи датум отплате главнице	28.05.2031.		
	Рата главнице за 2021. год.	0 EUR		
	Каматна стопа	фиксна по траншама		
5.16	СЕВ - Инфраструктура у култури		0	0
	Први датум отплате главнице	-		
	Последњи датум отплате главнице	-		
	Рата главнице за 2021. год.	-		
	Каматна стопа	-		
5	Укупно		352.671.863	41.460.280.589
	Кредити Export - Import Bank of China			
6.1	Export - Import Bank of China - Репрограмирани зајам		0	0
	Први датум отплате главнице	21.07.2010.		
	Последњи датум отплате главнице	21.01.2021.		
	Рата главнице за 2021. год.	4.600.540 USD		
	Каматна стопа	6M LIBOR USD +1,30%		
6.2	Export - Import Bank of China - X RAY		10.049.617	1.181.438.033
	Први датум отплате главнице	21.03.2014.		
	Последњи датум отплате главнице	21.09.2025.		
	Рата главнице за 2021. год.	17.075.000 CNY		
	Каматна стопа	3,00%		
6.3	Export - Import Bank of China - Мост Земун-Борча		101.866.781	11.975.509.747
	Први датум отплате главнице	21.01.2016.		
	Последњи датум отплате главнице	21.01.2029.		
	Рата главнице за 2021. год.	16.055.556 USD		
	Каматна стопа	3,00%		
6.4	Export - Import Bank of China - Пројекат изградње аутопута E763 (Обреновац-Љиг)		212.193.088	24.945.525.502
	Први датум отплате главнице	21.07.2019.		
	Последњи датум отплате главнице	21.01.2034.		
	Рата главнице за 2021. год.	20.066.667 USD		

Ред. број	Назив дуга	Услови	Стање дуга у EUR	Стање дуга у RSD
	Каматна стопа	2,50%		
6.5	Export - Import Bank of China - Пакет пројекат Костолац Б / I фаза		136.101.931	16.000.211.087
	Први датум отплате главнице	21.07.2017.		
	Последњи датум отплате главнице	21.01.2027.		
	Рата главнице за 2021. год.	29.252.003 USD		
	Каматна стопа	3,00%		
6.6	Export - Import Bank of China - Пакет пројекат Костолац Б / II фаза		180.027.047	21.164.069.626
	Први датум отплате главнице	21.07.2022.		
	Последњи датум отплате главнице	21.01.2035.		
	Рата главнице за 2021. год.	0 USD		
	Каматна стопа	2,50%		
6.7	Export - Import Bank of China - Пројекат изградње аутопута Е-763 (Сурчин-Обреновац)		168.022.147	19.752.767.580
	Први датум отплате главнице	15.05.2022.		
	Последњи датум отплате главнице	15.11.2036.		
	Рата главнице за 2021. год.	0 USD		
	Каматна стопа	2,50%		
6.8	Export - Import Bank of China - Пројекат модернизације и реконструкције мађарско-српске железничке везе на територији Републике Србије, за деоницу Београд Центар - Стара Пазова		177.143.752	20.825.108.050
	Први датум отплате главнице	15.11.2022.		
	Последњи датум отплате главнице	15.05.2037.		
	Рата главнице за 2021. год.	0 USD		
	Каматна стопа	2,00%		
6.9	Export - Import Bank of China - Пројекат изградње обилазнице око Београда на аутопуту Е70/Е75, деоница: мост преко реке Саве код Остружнице - Бубањ Поток (Сектори 4, 5 и 6)**		127.893.620	15.035.237.899
	Први датум отплате главнице	15.05.2024.		
	Последњи датум отплате главнице	15.11.2038.		
	Рата главнице за 2021. год.	0 EUR		
	Каматна стопа	-0,07%		
6.10	Export - Import Bank of China - Пројекат изградње аутопута Е-763, деоница Прелјина - Пожега		112.617.177	13.239.331.688
	Први датум отплате главнице	15.11.2024.		
	Последњи датум отплате главнице	15.05.2039.		
	Рата главнице за 2021. год.	0 USD		
	Каматна стопа	3,00%		

Ред. број	Назив дуга	Услови	Стање дуга у EUR	Стање дуга у RSD
6.11	Export - Import Bank of China - Пројекат модернизације и реконструкције мађарско-српске железничке везе на територији Републике Србије, за деоницу Нови Сад-Суботица-државна граница (Келебија)		0	0
	Први датум отплате главнице	15.11.2024.		
	Последњи датум отплате главнице	15.05.2039.		
	Рата главнице за 2021. год.	0 USD		
	Каматна стопа	2,00%		
6.12	Export - Import Bank of China - Пројекат изградње топловода Обреновац - Нови Београд		0	0
	Први датум отплате главнице	-		
	Последњи датум отплате главнице	-		
	Рата главнице за 2021. год.	0 EUR		
	Каматна стопа	6M EURIBOR + 2,70%		
6	Укупно		1.225.915.160	144.119.199.212
	Кредити страних влада			
7.1	Остале стране владе - Репрограмиране обавезе – Кувајт**		201.513.965	23.690.082.487
	Први датум отплате главнице	21.01.2015.		
	Последњи датум отплате главнице	21.07.2034.		
	Рата главнице за 2021. год.	15.501.074 EUR		
	Каматна стопа	0,393%		
7.2	Влада Републике Француске - NATIXIS		10.975.000	1.290.226.488
	Први датум отплате главнице	30.06.2031.		
	Последњи датум отплате главнице	30.12.2054.		
	Рата главнице за 2021. год.	0 EUR		
	Каматна стопа	0,20%		
7.3	Либија - нерегулисани дуг СФРЈ		37.782.517	4.441.731.539
	Први датум отплате главнице	-		
	Последњи датум отплате главнице	-		
	Рата главнице за 2021. год.	-		
	Каматна стопа	-		
7.4	Влада Руске Федерације - Финансирање буџетског дефицита 2		47.584.829	5.594.096.250
	Први датум отплате главнице	15.03.2015.		
	Последњи датум отплате главнице	15.12.2022.		
	Рата главнице за 2021. год.	37.500.000 USD		
	Каматна стопа	3,50%		
7.5	Влада Руске Федерације - Државни извозни кредит Влади Републике Србије		634.746.385	74.621.102.403
	Први датум отплате главнице	30.03.2019.		
	Последњи датум отплате главнице	30.12.2035.		
	Рата главнице за 2021. год.	25.136.941 USD		

Ред. број	Назив дуга	Услови	Стање дуга у EUR	Стање дуга у RSD
	Каматна стопа	4,10%		
7.6	Влада Руске Федерације - Државни извозни кредит Влади Републике Србије		15.640.947	1.838.757.597
	Први датум отплате главнице	30.03.2026.		
	Последњи датум отплате главнице	30.12.2030.		
	Рата главнице за 2021. год.	0 EUR		
	Каматна стопа	2,00%		
7.7	Влада Емирата Абу Даби (Уједињени Арапски Емирати)		845.952.510	99.450.600.000
	Први датум отплате главнице	14.02.2024.		
	Последњи датум отплате главнице	14.02.2024.		
	Рата главнице за 2021. год.	0 USD		
	Каматна стопа	2,00%		
7.8	Фонд за развој Абу Дабија за буџетску подршку		846.067.683	99.464.139.889
	Први датум отплате главнице	05.10.2021.		
	Последњи датум отплате главнице	05.04.2026.		
	Рата главнице за 2021. год.	367.300.000 AED		
	Каматна стопа	2,25%		
7.9	Фонд за развој Абу Дабија - Развој система за наводњавање I фаза		20.435.861	2.402.450.010
	Први датум отплате главнице	01.03.2019.		
	Последњи датум отплате главнице	01.09.2033.		
	Рата главнице за 2021. год.	23.752.000 AED		
	Каматна стопа	2,50% +0,50% административни трошкови		
7.10	T.C. ZİRAAT BANKASI A.Ş. и DENİZBANK A. Ş. - Нови Пазар - Тутин; Сремска Рача - Кузмин, и мост преко реке Саве		93.607.808	11.004.580.742
	Први датум отплате главнице	31.10.2022.		
	Последњи датум отплате главнице	30.10.2032.		
	Рата главнице за 2021. год.	0 EUR		
	Каматна стопа	2,50%		
7	Укупно		2.754.307.505	323.797.767.405
	Остали страни кредитори			
8.1	Париски клуб		801.315.333	94.203.031.218
	Први датум отплате главнице	22.09.2005.		
	Последњи датум отплате главнице	22.03.2041.		
	Рата главнице за 2021. год.	63.950.692 EUR 55.655.127 USD 629.476 GBP 13.355.932 CHF 851.905.361 JPY 6.944.472 DKK 4.382.672 SEK 7.021.299 NOK		

Ред. број	Назив дуга	Услови	Стање дуга у EUR	Стање дуга у RSD
	Каматна стопа	различита за сваку земљу чланицу Париског клуба		
8.2	KfW - Рехабилитација локалног система грејања у Србији - фаза IV		13.181.730	1.549.650.827
	Први датум отплате главнице	30.12.2015.		
	Последњи датум отплате главнице	30.12.2023.		
	Рата главнице за 2021. год.	5.272.292 EUR		
	Каматна стопа	2,50%		
8.3	KfW - Водовод и рехабилитација у општинама средње величине у Србији 1 - фаза II		7.405.724	870.620.627
	Први датум отплате главнице	30.06.2013.		
	Последњи датум отплате главнице	30.12.2024.		
	Рата главнице за 2021. год.	2.117.613 EUR		
	Каматна стопа	6,17%		
8.4	KfW - Водовод и рехабилитација у општинама средње величине у Србији 2 - фаза II		7.698.870	905.083.044
	Први датум отплате главнице	30.12.2014.		
	Последњи датум отплате главнице	30.12.2026.		
	Рата главнице за 2021. год.	1.400.000 EUR		
	Каматна стопа	3,49%		
8.5	KfW - Програм водоснабдевања и пречишћавања отпадних вода у општинама средње величине у Србији III		26.419.137	3.105.846.951
	Први датум отплате главнице	30.06.2016.		
	Последњи датум отплате главнице	30.12.2027.		
	Рата главнице за 2021. год.	4.667.333 EUR		
	Каматна стопа	2,00%		
8.6	KfW - Пројекат енергетске ефикасности у јавним објектима		0	0
	Први датум отплате главнице	30.12.2017.		
	Последњи датум отплате главнице	30.12.2026.		
	Рата главнице за 2021. год.	0 EUR		
	Каматна стопа	2,10%		
8.7	KfW - Програм подстицања обновљиве енергије - Развој тржишта биомасе у Републици Србији (прва компонента)		3.831.792	450.467.430
	Први датум отплате главнице	15.05.2022.		
	Последњи датум отплате главнице	15.05.2032.		
	Рата главнице за 2021. год.	0 EUR		
	Каматна стопа	1,10%		
8.8	KfW - Програм водоснабдевања и канализације у општинама средње величине у Србији V		5.482.745	644.554.269
	Први датум отплате главнице	30.05.2022.		
	Последњи датум отплате главнице	30.05.2032.		

Ред. број	Назив дуга	Услови	Стање дуга у EUR	Стање дуга у RSD
	Рата главнице за 2021. год.	0 EUR		
	Каматна стопа	1,10%		
8.9	KfW - Пројекат енергетске ефикасности у објектима јавне намене - фаза II		4.000.000	470.242.000
	Први датум отплате главнице	15.05.2024.		
	Последњи датум отплате главнице	15.05.2034.		
	Рата главнице за 2021. год.	0 EUR		
	Каматна стопа	0,90%		
8.10	KfW - Пројекат Енергетска ефикасност у зградама јавне намене и обновљиви извори енергије у сектору даљинског грејања - Озелењавање јавног сектора		0	0
	Први датум отплате главнице	15.11.2025.		
	Последњи датум отплате главнице	15.11.2035.		
	Рата главнице за 2021. год.	0 EUR		
	Каматна стопа	KfW стопа + 0,40%		
8.11	KfW – Програм „Рехабилитација система даљинског грејања у Србији - Фаза V”		0	0
	Први датум отплате главнице	15.11.2024.		
	Последњи датум отплате главнице	15.11.2034.		
	Рата главнице за 2021. год.	0 EUR		
	Каматна стопа	0,90%		
8.12	ММФ - алокација средстава из специјалних права вучења		467.385.737	54.946.100.895
	Први датум отплате главнице	-		
	Последњи датум отплате главнице	-		
	Рата главнице за 2021. год.	-		
	Каматна стопа	Каматна стопа за алокације ММФ-а мења се недељно		
8.13	Еуробонд 2021		592.166.757	69.615.420.000
	Први датум отплате главнице	27.06.2019.		
	Последњи датум отплате главнице	28.09.2021.		
	Рата главнице за 2021. год.	700.000.000 USD		
	Каматна стопа	7,25%		
8.14	Еуробонд 2029		1.550.000.000	182.218.775.000
	Први датум отплате главнице	26.06.2029.		
	Последњи датум отплате главнице	26.06.2029.		
	Рата главнице за 2021. год.	0 EUR		
	Каматна стопа	1,50%		
8.15	Еуробонд 2027		2.000.000.000	235.121.000.000
	Први датум отплате главнице	15.05.2027.		
	Последњи датум отплате главнице	15.05.2027.		
	Рата главнице за 2021. год.	0 EUR		
	Каматна стопа	3,125%		
8.16	Еуробонд 2030**		1.016.432.323	119.492.292.056

Ред. број	Назив дуга	Услови	Стање дуга у EUR	Стање дуга у RSD
	Први датум отплате главнице	1.12.2030.		
	Последњи датум отплате главнице	1.12.2030.		
	Рата главнице за 2021. год.	0 EUR		
	Каматна стопа	1,066%		
8.17	Еуробонд 2033		1.000.000.000	117.560.500.000
	Први датум отплате главнице	03.03.2033.		
	Последњи датум отплате главнице	03.03.2033.		
	Рата главнице за 2021. год.	0 EUR		
	Каматна стопа	1,65%		
8	Укупно		7.495.320.148	881.153.584.317
	УКУПНО ДИРЕКТНЕ ОБАВЕЗЕ - СПОЉНИ ДУГ		15.452.017.563	1.816.546.910.549
	УКУПНО ДИРЕКТНЕ ОБАВЕЗЕ (спољни + унутрашњи дуг)		27.083.865.764	3.183.992.800.895

II. ИНДИРЕКТНЕ ОБАВЕЗЕ:

1. Индиректне обавезе - унутрашњи дуг

Ред. број	Назив дуга	Услови	Стање дуга у EUR	Стање дуга у RSD
1.1	Обавезе према OTP banka Srbija a.d. Novi Sad - ЈП „Србијагас” Дугорочни кредит за изградњу разводног гасовода Александровац - Брус - Копаноник - Рашка - Нови Пазар - Тутин		3.333.333	391.868.332
	Први датум отплате главнице	24.05.2019.		
	Последњи датум отплате главнице	24.02.2022.		
	Рата главнице за 2021. год.	6.666.667 EUR		
	Каматна стопа	3М EURIBOR + 2,09%		
1.2	Обавезе према OTP banka Srbija a.d. Novi Sad - ЈП „Србијагас” Дугорочни кредит за изградњу гасовода на територији Републике Србије од границе са Републиком Бугарском до границе са Мађарском и другим суседним земљама са Републиком Србијом		3.750.250	440.881.265
	Први датум отплате главнице	17.03.2021.		
	Последњи датум отплате главнице	17.12.2024.		
	Рата главнице за 2021. год.	1.071.500 EUR		
	Каматна стопа	3М EURIBOR + 1,44%		
1.3	Обавезе према Комерцијалној банци а.д. Београд - ЈП „Србијагас” Дугорочни кредит за изградњу гасовода на територији Републике Србије од границе са Републиком Бугарском до границе са Мађарском и другим суседним земљама са Републиком Србијом		4.999.750	587.773.110
	Први датум отплате главнице	17.03.2021.		
	Последњи датум отплате главнице	17.12.2024.		

Ред. број	Назив дуга	Услови	Стање дуга у EUR	Стање дуга у RSD
1.4	Рата главнице за 2021. год.	1.428.500 EUR	8.750.000	1.028.654.375
	Каматна стопа	3М EURIBOR + 1,44%		
	Обавезе према Банци Поштанској Штедионици а.д. Београд - ЈП „Србијагас”			
	Дугорочни кредит за изградњу гасовода на територији Републике Србије од границе са Републиком Бугарском до границе са Мађарском и другим суседним земљама са Републиком Србијом			
	Први датум отплате главнице	14.03.2021.		
	Последњи датум отплате главнице	14.12.2024.		
1.5	Рата главнице за 2021. год.	2.500.000 EUR	8.750.000	1.028.654.375
	Каматна стопа	3М EURIBOR + 1,48%		
	Обавезе према OTP banka Srbija a.d. Novi Sad - ЈП „Србијагас”			
	Дугорочни кредит за изградњу гасовода на територији Републике Србије од границе са Републиком Бугарском до границе са Мађарском и другим суседним земљама са Републиком Србијом			
	Први датум отплате главнице	14.03.2021.		
	Последњи датум отплате главнице	14.12.2024.		
1.6	Рата главнице за 2021. год.	2.500.000 EUR	3.750.250	440.881.265
	Каматна стопа	3М EURIBOR + 1,50%		
	Обавезе према OTP banka Srbija a.d. Novi Sad - ЈП „Србијагас”			
	Дугорочни кредит за изградњу гасовода на територији Републике Србије од границе са Републиком Бугарском до границе са Мађарском и другим суседним земљама са Републиком Србијом			
	Први датум отплате главнице	14.03.2021.		
	Последњи датум отплате главнице	14.12.2024.		
1.7	Рата главнице за 2021. год.	1.071.500 EUR	4.999.750	587.773.110
	Каматна стопа	3М EURIBOR + 1,37%		
	Обавезе према Комерцијалној банци а.д. Београд - ЈП „Србијагас”			
	Дугорочни кредит за изградњу гасовода на територији Републике Србије од границе са Републиком Бугарском до границе са Мађарском и другим суседним земљама са Републиком Србијом			
	Први датум отплате главнице	14.03.2021.		
	Последњи датум отплате главнице	14.12.2024.		
	Рата главнице за 2021. год.	1.428.500 EUR		
	Каматна стопа	3М EURIBOR + 1,37%		

Ред. број	Назив дуга	Услови	Стање дуга у EUR	Стање дуга у RSD
1.8	Обавезе према OTP banka Srbija a.d. Novi Sad - ЈП „Србијагас” Дугорочни кредит за изградњу гасовода на територији Републике Србије од границе са Републиком Бугарском до границе са Мађарском и другим суседним земљама са Републиком Србијом	Први датум отплате главнице Последњи датум отплате главнице Рата главнице за 2021. год. Каматна стопа	26.250.000	3.085.963.125
		17.03.2021. 17.12.2024. 7.500.000 EUR 3М EURIBOR + 1,50%		
1.9	Обавезе према Banca Intesa AD Beograd - ЈП „Србијагас” Кредит за изградњу разводног гасовода Александрац - Брус - Копаоник - Рашка - Нови Пазар - Тутин (II фаза)	Први датум отплате главнице Последњи датум отплате главнице Рата главнице за 2021. год. Каматна стопа	16.666.667	1.959.341.666
		17.03.2021. 17.12.2023. 6.666.667 EUR 1,45%		
1.10	Обавезе према Комерцијалној банци а.д. Београд - ЈП „Србијагас” Дугорочни кредит за изградњу гасовода на територији Републике Србије од границе са Републиком Бугарском до границе са Мађарском и другим суседним земљама са Републиком Србијом кроз улагање у капитал акционарског друштва South Stream Serbia AG, Zug, Швајцарска	Први датум отплате главнице Последњи датум отплате главнице Рата главнице за 2021. год. Каматна стопа	28.125.000	3.306.389.063
		10.08.2021. 10.05.2025. 3.750.000 EUR 3М EURIBOR + 1,38%		
1.11	Обавезе према OTP banka Srbija a.d. Novi Sad - ЈП „Србијагас” Дугорочни кредит за изградњу гасовода на територији Републике Србије од границе са Републиком Бугарском до границе са Мађарском и другим суседним земљама са Републиком Србијом кроз улагање у капитал акционарског друштва South Stream Serbia AG, Zug, Швајцарска	Први датум отплате главнице Последњи датум отплате главнице Рата главнице за 2021. год. Каматна стопа	28.125.000	3.306.389.063
		13.08.2021. 13.05.2025. 3.750.000 EUR 3М EURIBOR + 1,42%		

Ред. број	Назив дуга	Услови	Стање дуга у EUR	Стање дуга у RSD
1.12	Обавезе према OTP banka Srbija a.d. Novi Sad - ЈП „Србијагас” Дугорочни кредит за изградњу гасовода на територији Републике Србије од границе са Републиком Бугарском до границе са Мађарском и другим суседним земљама са Републиком Србијом кроз улагање у капитал акционарског друштва South Stream Serbia AG, Zug, Швајцарска	Први датум отплате главнице 13.08.2021. Последњи датум отплате главнице 13.05.2025. Рата главнице за 2021. год. 1.249.997 EUR Каматна стопа 3М EURIBOR + 1,75%	9.374.980	1.102.127.373
1.13	Обавезе према Banca Intesa AD Beograd - ЈП „Србијагас” - Инвестициона изградња разводног гасовода Александровац - Брус - Копаоник – Рашка - Нови Пазар - Тутин III фаза	Први датум отплате главнице 09.01.2023. Последњи датум отплате главнице 09.10.2025. Рата главнице за 2021. год. 0 EUR Каматна стопа 3М EURIBOR + 1,39%	16.000.000	1.880.968.000
1.14	Обавезе према Raiffeisen AD Beograd - ЈП „Србијагас” - Инвестициона изградња разводног гасовода Александровац - Брус - Копаоник - Рашка - Нови Пазар - Тутин III фаза	Први датум отплате главнице 31.05.2022. Последњи датум отплате главнице 28.05.2025. Рата главнице за 2021. год. 0 EUR Каматна стопа 3М EURIBOR + 1,45%	4.000.000	470.242.000
1.15	Обавезе према Unicredit Bank Srbija AD Beograd - „ЈАТ Техника” д.о.о. - Финансирање реализације пројекта изградње Хангара 2	Први датум отплате главнице 20.01.2017. Последњи датум отплате главнице 20.07.2023. Рата главнице за 2021. год. 600.000 EUR Каматна стопа 1М EURIBOR + 3,35%	2.200.000	258.633.100
1.16	Обавезе према UniCredit Bank Srbija AD Beograd – ЈП „Скијалишта Србије“ – Изградња жичаре-гондоле Брзеће (Бела река) – Мали Караман на Копаонику, са пратећим садржајима	Први датум отплате главнице 10.09.2022. Последњи датум отплате главнице 10.03.2027. Рата главнице за 2021. год. 0 RSD Каматна стопа 1М BELIBOR + 1,8%	26.597.175	3.126.777.216

Ред. број	Назив дуга	Услови	Стање дуга у EUR	Стање дуга у RSD
1.17	Обавезе према Banca Intesa AD Beograd - ЈП „Србијагас” - Гасификација Колубарског округа и изградњу разводног гасовода Београд - Ваљево - Лозница Први датум отплате главнице Последњи датум отплате главнице Рата главнице за 2021. год. Каматна стопа	21.06.2023. 21.06.2029. 0 EUR 3М EURIBOR + 1,85%	37.473.223	4.405.370.805
1.18	Обавезе према OTP banka Srbija a.d. Novi Sad - ЈП „Србијагас” Финансирање разводног гасовода Лозница-Врање Први датум отплате главнице Последњи датум отплате главнице Рата главнице за 2021. год. Каматна стопа	19.07.2023. 19.07.2029. 0 EUR 3М EURIBOR + 1,78%	13.953.241	1.640.349.946
1.19	Обавезе према OTP banka Srbija a.d. Novi Sad - ЈП „Србијагас” - Гасификација Борског и Зајечарског округа и изградњу разводног гасовода Параћин - Бољевац - Рготина - Неготин - Прахово Први датум отплате главнице Последњи датум отплате главнице Рата главнице за 2021. год. Каматна стопа	- - - -	0	0
УКУПНО ИНДИРЕКТНЕ ОБАВЕЗЕ–УНУТРАШЊИ ДУГ			247.098.619	29.049.037.189
II Индиректне обавезе - спољни дуг				
Ред. број	Назив дуга	Услови	Стање дуга у EUR	Стање дуга у RSD
1.1	EBRD - ЈП „Путеви Србије” - Обилазница око Београда Први датум отплате главнице Последњи датум отплате главнице Рата главнице за 2021. год. Каматна стопа	17.01.2012. 17.07.2023. 7.457.913 EUR 6М EURIBOR + 1,00%	14.915.826	1.753.511.920
1.2	EBRD - АД „Железнице Србије” - Возна средства Први датум отплате главнице Последњи датум отплате главнице Рата главнице за 2021. год. Каматна стопа	24.08.2010. 24.02.2021. 2.781.278 EUR 6М EURIBOR + 1,00%	0	0
1.3	EBRD - АД „Железнице Србије” - Возна средства - вишеделне електромоторне гарнитуре Први датум отплате главнице Последњи датум отплате главнице Рата главнице за 2021. год. Каматна стопа	09.09.2013. 08.03.2024. 10.724.670 EUR 6М EURIBOR + 1,00%	32.174.009	3.782.392.572

Ред. број	Назив дуга	Услови	Стање дуга у EUR	Стање дуга у RSD
1.4	EBRD - ЈП „Електропривреда Србије” - Набавка и уградња електронских паметних бројила Први датум отплате главнице Последњи датум отплате главнице Рата главнице за 2021. год. Каматна стопа	02.09.2013. 02.03.2022. 697.968 EUR 6М EURIBOR + 1,00%	697.968	82.053.519
1.5	EBRD - ЈП „Србијагас” - Рефинансирање краткорочних зајмова, одржавање и побољшање мреже и изградња подземног складишта гаса Први датум отплате главнице Последњи датум отплате главнице Рата главнице за 2021. год. Каматна стопа	30.04.2013. 02.05.2022. 5.263.158 EUR 6М EURIBOR + 1,00%	5.263.158	618.739.457
1.6	EBRD - ЈП „Електропривреда Србије” - Пројекат за мале хидроелектране Први датум отплате главнице Последњи датум отплате главнице Рата главнице за 2021. год. Каматна стопа	30.04.2015. 31.10.2023. 4.082.659 EUR 6М EURIBOR + 1,00%	10.742.300	1.262.870.157
1.7	EBRD - АД „Инфраструктура железнице Србије” - Рехабилитација пруга дуж Коридора X, укључујући набавку механизације Први датум отплате главнице* Последњи датум отплате главнице Рата главнице за 2021. год. Каматна стопа	10.11.2017. 12.05.2025. 3.580.078 EUR 6М EURIBOR + 1,00%	14.320.313	1.683.503.108
1.8	EBRD - АД „Србија Карго” - Набавка нових и модернизација постојећих електролокомотива Први датум отплате главнице* Последњи датум отплате главнице Рата главнице за 2021. год. Каматна стопа	12.11.2018. 12.05.2025. 10.477.617 EUR 6М EURIBOR + 1,00%	41.910.467	4.927.015.490
1.9	EBRD - ЈП „Електропривреда Србије” - Пројекат за Колубару Први датум отплате главнице Последњи датум отплате главнице Рата главнице за 2021. год. Каматна стопа	02.02.2015. 31.01.2023. 10.358.931 EUR 6М EURIBOR + 1,00%	15.538.397	1.826.701.681
1.10	EBRD - АД „Инфраструктура железнице Србије” - Пројекат рехабилитације и модернизација мреже пруга на Коридору X Први датум отплате главнице* Последњи датум отплате главнице	10.08.2017. 10.08.2026.	45.670.740	5.369.075.009

Ред. број	Назив дуга	Услови	Стање дуга у EUR	Стање дуга у RSD
	Рата главнице за 2021. год.	8.783.966 EUR		
	Каматна стопа	6M EURIBOR + 1,00%		
1.11	EBRD - АД „Србија Воз” - Ремонт и модернизација пет електромоторних гарнитура		2.202.112	258.881.400
	Први датум отплате главнице*	10.08.2018.		
	Последњи датум отплате главнице	10.08.2026.		
	Рата главнице за 2021. год.	440.422 EUR		
	Каматна стопа	6M EURIBOR + 1,00%		
1.12	EBRD - Град Суботица - Пројекат унапређења водних система у Суботици		5.056.155	594.404.130
	Први датум отплате главнице	27.01.2016.		
	Последњи датум отплате главнице	29.07.2024.		
	Рата главнице за 2021. год.	1.685.385 EUR		
	Каматна стопа	6M EURIBOR + 1,00%		
1.13	EBRD - ЈП „Емисиона техника и везе” - Прелазак са аналогног на дигитални сигнал		6.691.146	786.614.498
	Први датум отплате главнице	05.12.2016.		
	Последњи датум отплате главнице	05.06.2024.		
	Рата главнице за 2021. год.	2.230.382 EUR		
	Каматна стопа	6M EURIBOR + 1,00%		
1.14	EBRD – ЈП „Електропривреда Србије” - Пројекат реструктурирања ЕПС-а		133.333.333	15.674.733.331
	Први датум отплате главнице	15.06.2017.		
	Последњи датум отплате главнице	17.06.2030.		
	Рата главнице за 2021. год.	14.814.815 EUR		
	Каматна стопа	6M EURIBOR + 1,00%		
1.15	EBRD - АД „Србија Воз” - Пројекат техничко - путничке станице Земун - фаза 1		27.432.627	3.224.993.310
	Први датум отплате главнице	17.05.2021.		
	Последњи датум отплате главнице	15.11.2032.		
	Рата главнице за 2021. год.	2.260.589 EUR		
	Каматна стопа	6M EURIBOR + 1,00%		
1.16	EBRD - АД „Србија Воз” - Пројекат техничко - путничке станице Земун - фаза 2		2.378.228	279.585.720
	Први датум отплате главнице	16.05.2022.		
	Последњи датум отплате главнице	15.11.2033.		
	Рата главнице за 2021. год.	0 EUR		
	Каматна стопа	6M EURIBOR + 1,00%		
1.17	EBRD - АД „Србија Воз” - Набавка возних средстава		1.000.000	117.560.500
	Први датум отплате главнице	15.11.2023.		
	Последњи датум отплате главнице	15.05.2034.		
	Рата главнице за 2021. год.	0 EUR		
	Каматна стопа	6M EURIBOR + 1,00%		

Ред. број	Назив дуга	Услови	Стање дуга у EUR	Стање дуга у RSD
1	Укупно		359.326.779	42.242.635.802
	ЕИВ			
2.1	ЕИВ - АД „Железнице Србије” - Обнова железничке инфраструктуре		9.241.935	1.086.486.542
	Први датум отплате главнице	13.12.2007.		
	Последњи датум отплате главнице	15.07.2025.		
	Рата главнице за 2021. год.	4.627.957 EUR		
	Каматна стопа	фиксна по траншама		
2.2	ЕИВ - ЈП „Путеви Србије” - Рехабилитација постојећих путева		23.580.000	2.772.076.579
	Први датум отплате главнице	15.02.2009.		
	Последњи датум отплате главнице	17.08.2026.		
	Рата главнице за 2021. год.	6.333.333 EUR		
	Каматна стопа	фиксна по траншама		
2.3	ЕИВ - АД „Електро mreжа Србије” - Реконструкција енергетског система		9.986.051	1.173.965.146
	Први датум отплате главнице	10.11.2011.		
	Последњи датум отплате главнице	10.11.2028.		
	Рата главнице за 2021. год.	1.684.807 EUR		
	Каматна стопа	фиксна по траншама		
2.4	ЕИВ - Град Београд - Обнова београдског језгра		42.568.554	5.004.380.469
	Први датум отплате главнице	10.08.2010.		
	Последњи датум отплате главнице	10.09.2032.		
	Рата главнице за 2021. год.	5.767.587 EUR		
	Каматна стопа	фиксна по траншама		
2.5	ЕИВ - ЈП „Путеви Србије” - Хитна санација саобраћаја		2.567.742	301.865.049
	Први датум отплате главнице	05.07.2007.		
	Последњи датум отплате главнице	15.08.2023.		
	Рата главнице за 2021. год.	2.445.161 EUR		
	Каматна стопа	фиксна по траншама		
2.6	ЕИВ - ЈП „Електропривреда Србије” - Уређаји за енергетски систем		7.359.999	865.245.217
	Први датум отплате главнице	25.11.2010.		
	Последњи датум отплате главнице	09.12.2027.		
	Рата главнице за 2021. год.	1.466.667 EUR		
	Каматна стопа	фиксна по траншама		
2.7	ЕИВ - ЈП „Путеви Србије” - Пројекат европских путева Б		82.491.111	9.697.696.264
	Први датум отплате главнице	15.02.2011.		
	Последњи датум отплате главнице	15.02.2038.		
	Рата главнице за 2021. год.	6.720.000 EUR		
	Каматна стопа	фиксна по траншама		
2.8	ЕИВ - Град Нови Сад - Хитна обнова система водоснабдевања		11.260.202	1.323.754.943
	Први датум отплате главнице	21.08.2017.		
	Последњи датум отплате главнице	22.08.2033.		
	Рата главнице за 2021. год.	944.400 EUR		

Ред. број	Назив дуга	Услови	Стање дуга у EUR	Стање дуга у RSD
	Каматна стопа	фиксна по траншама		
2.9	ЕИВ - Агенција за контролу летења Србије и Црне Горе д.о.о. Први датум отплате главнице Последњи датум отплате главнице Рата главнице за 2021. год.	21.12.2010. 01.07.2022. 625.714 EUR	635.190	74.673.310
	Каматна стопа	фиксна по траншама		
2.10	ЕИВ - АД „Железнице Србије” - Пројекат обнове железница II Први датум отплате главнице Последњи датум отплате главнице Рата главнице за 2021. год.	18.06.2014. 06.07.2037. 4.480.000 EUR	53.483.589	6.287.557.443
	Каматна стопа	фиксна/варијабилна по траншама		
2.11	ЕИВ - ЈП „Путеви Србије” - Рехабилитација моста Газела Први датум отплате главнице Последњи датум отплате главнице Рата главнице за 2021. год.	17.08.2015. 17.02.2031. 2.200.000 EUR	19.966.667	2.347.291.317
	Каматна стопа	фиксна по траншама		
2.12	ЕИВ - ЈП „Путеви Србије” - Рехабилитација путева и мостова Б2 Први датум отплате главнице Последњи датум отплате главнице Рата главнице за 2021. год.	16.02.2015. 16.02.2033. 2.200.000 EUR	21.000.000	2.468.770.500
	Каматна стопа	фиксна по траншама		
2.13	ЕИВ - ЈП „Путеви Србије” - Обилазница око Београда Први датум отплате главнице Последњи датум отплате главнице Рата главнице за 2021. год.	16.08.2017. 16.08.2044. 2.200.000 EUR	53.975.000	6.345.327.988
	Каматна стопа	фиксна по траншама		
2.14	ЕИВ - „FIAT аутомобили Србија” д.о.о. - Компакт аутомобили 2 Први датум отплате главнице Последњи датум отплате главнице Рата главнице за 2021. год.	31.12.2013. 30.06.2021. 3.125.000 EUR	0	0
	Каматна стопа	6M EURIBOR + 0,50%		
2.15	ЕИВ - АД „Електромрежа Србије”: Пројекат унапређења електромреже Први датум отплате главнице Последњи датум отплате главнице Рата главнице за 2021. год.	15.04.2016. 17.04.2034. 1.463.075 EUR	17.271.465	2.030.442.061
	Каматна стопа	фиксна по траншама		
2.16	ЕИВ - ЈП „Путеви Србије” - Обилазница око Београда Б Први датум отплате главнице Последњи датум отплате главнице Рата главнице за 2021. год.	16.02.2019. 16.02.2043. 1.166.667 EUR	37.388.889	4.395.456.475

Ред. број	Назив дуга	Услови	Стање дуга у EUR	Стање дуга у RSD
	Каматна стопа	фиксна по траншама		
2.17	ЕИВ - Град Београд - Мост на Сави А		52.435.825	6.164.381.770
	Први датум отплате главнице	15.10.2015.		
	Последњи датум отплате главнице	15.04.2037.		
	Рата главнице за 2021. год.	3.414.634 EUR		
	Каматна стопа	фиксна/варијабилна по траншама		
2.18	ЕИВ - Град Београд - Мост на Сави Б		74.256.663	8.729.650.397
	Први датум отплате главнице	17.04.2017.		
	Последњи датум отплате главнице	15.04.2042.		
	Рата главнице за 2021. год.	4.125.588 EUR		
	Каматна стопа	фиксна по траншама		
2	Укупно		519.468.882	61.069.021.470
	KfW			
3.1	KfW - ЈП „Електропривреда Србије” - Мере еколошке заштите у термоелектранама на лигнит		64.633	7.598.288
	Први датум отплате главнице	30.06.2013.		
	Последњи датум отплате главнице	30.12.2021.		
	Рата главнице за 2021. год.	172.355 EUR		
	Каматна стопа	1,00%		
3.2	KfW - ЈП „Електропривреда Србије” - Ревитализација ХЕ Зворник		35.261.419	4.145.350.050
	Први датум отплате главнице	30.12.2018.		
	Последњи датум отплате главнице	30.06.2025.		
	Рата главнице за 2021. год.	10.000.000 EUR		
	Каматна стопа	KfW стопа - 0,50%		
3.3	KfW - ЈП „Електропривреда Србије” - Пројекат енергетске ефикасности путем еколошког управљања квалитетом угља у РБ Колубара		34.999.937	4.114.610.080
	Први датум отплате главнице	30.12.2018.		
	Последњи датум отплате главнице	30.12.2024.		
	Рата главнице за 2021. год.	10.000.004 EUR		
	Каматна стопа	KfW стопа + 1,15%		
3.4	KfW - ЈП „Електропривреда Србије” - Модернизација система за отпепеливање ТЕ Никола Тесла А		146.748	17.251.787
	Први датум отплате главнице	30.06.2022.		
	Последњи датум отплате главнице	30.12.2028.		
	Рата главнице за 2021. год.	0 EUR		
	Каматна стопа	0,80%		
3.5	KfW - АД „Електро mreжа Србије” - Регионални програм за енергетску ефикасност у преносном систему		3.297.540	387.660.412
	Први датум отплате главнице	30.06.2020.		
	Последњи датум отплате главнице	30.06.2029.		
	Рата главнице за 2021. год.	135.432 EUR		
	Каматна стопа	0,80%		

Ред. број	Назив дуга	Услови	Стање дуга у EUR	Стање дуга у RSD
3.6	KfW - ЈП „Електропривреда Србије” - Пројекат обновљиви извори енергије - Ветропарк Костолац		849.569	99.875.728
	Први датум отплате главнице	30.12.2021.		
	Последњи датум отплате главнице	30.12.2032.		
	Рата главнице за 2021. год.	849.569 EUR		
	Каматна стопа	0,85%		
3.7	KfW - АД „Електро mreжа Србије” - Регионални програм за енергетску ефикасност у преносном систему II		0	0
	Први датум отплате главнице	15.11.2025.		
	Последњи датум отплате главнице	15.11.2035.		
	Рата главнице за 2021. год.	0 EUR		
	Каматна стопа	KfW стопа + 0,45%		
3	Укупно		74.619.846	8.772.346.345
	ЕУРОФИМА			
4.1	Еурофима 2771 - АД „Железнице Србије”		28.800.456	3.385.796.063
	Први датум отплате главнице	11.08.2020.		
	Последњи датум отплате главнице	07.10.2022.		
	Рата главнице за 2021. год.	3.304.800 CHF		
	Каматна стопа	фиксна по трансшама		
4	Укупно		28.800.456	3.385.796.063
	Остали кредитори			
5.1	Влада Пољске - ЈП „Електропривреда Србије” - Обнова електропривреде Србије		2.098.162	246.660.997
	Први датум отплате главнице	15.12.2005.		
	Последњи датум отплате главнице	15.06.2024.		
	Рата главнице за 2021. год.	1.126.713 USD		
	Каматна стопа	0,75%		
5.2	IDA-4090-YF - ЈП „Електропривреда Србије” - Програм енергетске заједнице Југоисточне Европе - Пројекат за Србију		5.679.739	667.712.900
	Први датум отплате главнице	15.09.2015.		
	Последњи датум отплате главнице	15.03.2025.		
	Рата главнице за 2021. год.	1.179.885 SDR		
	Каматна стопа	0,75 % трошкови сервисирања		
5.3	IDA-4090-YF - АД „Електро mreжа Србије” - Програм енергетске заједнице Југоисточне Европе - Пројекат за Србију		710.742	83.555.195
	Први датум отплате главнице	15.09.2015.		
	Последњи датум отплате главнице	15.03.2025.		
	Рата главнице за 2021. год.	147.647 SDR		
	Каматна стопа	0,75% трошкови сервисирања		

Ред. број	Назив дуга	Услови	Стање дуга у EUR	Стање дуга у RSD
5.4	Давање гаранције Републике Србије за обавезе ЈП „Југоимпорт” - СДПР по основу извозног посла са Министарством одбране НДР Алжир		10.359.754	1.217.897.841
	Први датум отплате главнице	-		
	Последњи датум отплате главнице	-		
	Рата главнице за 2021. год.	-		
	Каматна стопа	-		
5.5	ЈСА - ЈП „Електропривреда Србије” - Пројекат за изградњу постројења за одсумпоравање за ТЕ „Никола Тесла”		126.226.743	14.839.279.050
	Први датум отплате главнице	20.11.2016.		
	Последњи датум отплате главнице	20.11.2026.		
	Рата главнице за 2021. год.	111.790.000 JPY		
	Каматна стопа	0,60% и 0,01%		
5.6	Кувајтски фонд за арапски економски развој - АД „Железнице Србије” - Пројекат железничка станица Београд центар		19.863.198	2.335.127.440
	Први датум отплате главнице	01.02.2018.		
	Последњи датум отплате главнице	01.08.2031.		
	Рата главнице за 2021. год.	714.000 KWD		
	Каматна стопа	3,00 % + 0,50% административни трошкови		
5	Укупно		164.938.338	19.390.233.423
	УКУПНО ИНДИРЕКТНЕ ОБАВЕЗЕ - СПОЉНИ ДУГ		1.147.154.301	134.860.033.103
	УКУПНО ИНДИРЕКТНЕ ОБАВЕЗЕ (спољни + унутрашњи)		1.394.252.920	163.909.070.292
	УКУПНО УНУТРАШЊИ ДУГ (директне + индиректне обавезе)		11.878.946.820	1.396.494.927.535
	УКУПНО СПОЉНИ ДУГ (директне + индиректне обавезе)		16.599.171.864	1.951.406.943.652
	УКУПНО СТАЊЕ ДУГА		28.478.118.684	3.347.901.871.187

* Према Уговору о новацији

** После реализоване swar трансакције приказано у EUR”.

Члан 4.

Члан 4. мења се и гласи:

„Члан 4.

Средства за суфинансирање и предфинансирање пројеката у оквиру Инструмента за претприступну помоћ Европске уније у 2021. години утврђена су у Посебном делу овог закона и односе се на следеће пројекте:

ИПА година	Назив пројекта	Назив корисника	суфинансирање/ предфинансирање	Средства Европске уније
------------	----------------	-----------------	-----------------------------------	----------------------------

ИПА година	Назив пројекта	Назив корисника	суфинансирање/ предфинансирање	Средства Европске уније
ИПА 2008 прва компонента	ИПА 2008 - Подршка увођењу децентрализованог система управљања фондовима ЕУ	МИНИСТАРСТВО ФИНАНСИЈА	123.001.000	
ИПА 2008 прва компонента укупно			123.001.000	
ИПА 2010 прва компонента	ИПА 2010 - Подршка општинама у Републици Србији у припреми и спровођењу инфраструктурних пројеката (МИСП 2010)	МИНИСТАРСТВО ЗАШТИТЕ ЖИВОТНЕ СРЕДИНЕ	65.502.000	
ИПА 2010 прва компонента укупно			65.502.000	
ИПА 2013	ИПА 2013 - Сектор правосуђа	УПРАВА ЗА ИЗВРШЕЊЕ КРИВИЧНИХ САНКЦИЈА	5.473.000	27.811.000
	ИПА 2013 - Реформа јавне управе	КАНЦЕЛАРИЈА ЗА ЈАВНЕ НАБАВКЕ	13.204.000	118.835.000
		МИНИСТАРСТВО ФИНАНСИЈА	2.418.000	45.802.000
	ИПА 2013 - Животна средина и климатске промене	МИНИСТАРСТВО ЗАШТИТЕ ЖИВОТНЕ СРЕДИНЕ	14.110.000	15.517.000
		МИНИСТАРСТВО РУДАРСТВА И ЕНЕРГЕТИКЕ	9.049.000	78.416.000
	ИПА 2013 - Сектор саобраћаја	ДИРЕКЦИЈА ЗА ВОДНЕ ПУТЕВЕ	50.124.000	265.579.000
	ИПА 2013 - Подршка европским интеграцијама и припрема пројеката за 2014 - 2020	МИНИСТАРСТВО ЗА ЕВРОПСКЕ ИНТЕГРАЦИЈЕ	12.200.000	71.947.000
	ИПА 2013 - ПРОГРЕС	МИНИСТАРСТВО ЗДРАВЉА	475.000	2.688.000
	ИПА 2013 - Друштвени развој	МИНИСТАРСТВО ГРАЂЕВИНАРСТВА, САОБРАЋАЈА И ИНФРАСТРУКТУРЕ	1.656.000	9.380.000

ИПА година	Назив пројекта	Назив корисника	суфинансирање/ предфинансирање	Средства Европске уније
		МИНИСТАРСТВО ЗА РАД, ЗАПОШЉАВАЊЕ, БОРАЧКА И СОЦИЈАЛНА ПИТАЊА	10.581.000	66.135.000
	ИПА 2013 - Друштвени развој 2	МИНИСТАРСТВО ЗА РАД, ЗАПОШЉАВАЊЕ, БОРАЧКА И СОЦИЈАЛНА ПИТАЊА	5.442.000	42.901.000
ИПА 2013 укупно			124.732.000	745.011.000
ИПА 2014	ИПА 2014 - Сектор унутрашњих послова	КОМЕСАРИЈАТ ЗА ИЗБЕГЛИЦЕ И МИГРАЦИЈЕ	9.901.000	107.685.000
		МИНИСТАРСТВО УНУТРАШЊИХ ПОСЛОВА		6.006.000
		УПРАВА ЦАРИНА	15.177.000	95.897.000
	ИПА 2014 - Реформа јавне управе	МИНИСТАРСТВО ДРЖАВНЕ УПРАВЕ И ЛОКАЛНЕ САМОУПРАВЕ	36.000	41.794.000
	ИПА 2014 - Сектор конкурентности	МИНИСТАРСТВО ПРИВРЕДЕ	10.707.000	96.287.000
		МИНИСТАРСТВО ПРОСВЕТЕ, НАУКЕ И ТЕХНОЛОШКОГ РАЗВОЈА	57.527.000	71.690.000
		МИНИСТАРСТВО ТРГОВИНЕ, ТУРИЗМА И ТЕЛЕКОМУНИКАЦИЈА		12.000.000
	ИПА 2014 - Сектор подршке запошљавању младих и активној инклузији	ЗАВОД ЗА ВРЕДНОВАЊЕ КВАЛИТЕТА ОБРАЗОВАЊА И ВАСПИТАЊА		1.000.000
		МИНИСТАРСТВО ГРАЂЕВИНАРСТВА, САОБРАЋАЈА И ИНФРАСТРУКТУРЕ	7.665.000	48.133.000
		МИНИСТАРСТВО ЗА РАД, ЗАПОШЉАВАЊЕ, БОРАЧКА И СОЦИЈАЛНА ПИТАЊА	4.654.000	69.262.000

ИПА година	Назив пројекта	Назив корисника	суфинансирање/ предфинансирање	Средства Европске уније
		МИНИСТАРСТВО ОМЛАДИНЕ И СПОРТА	4.275.000	30.105.000
		МИНИСТАРСТВО ПРОСВЕТЕ, НАУКЕ И ТЕХНОЛОШКОГ РАЗВОЈА		23.445.000
	ИПА 2014 - Сектор целоживотног учења	МИНИСТАРСТВО ПРОСВЕТЕ, НАУКЕ И ТЕХНОЛОШКОГ РАЗВОЈА		105.492.000
	ИПА 2014 - Енергетски сектор	МИНИСТАРСТВО РУДАРСТВА И ЕНЕРГЕТИКЕ	2.042.000	18.345.000
	ИПА 2014 - Помоћ европским интеграцијама - неалоцирана средства	МИНИСТАРСТВО ПОЉОПРИВРЕДЕ, ШУМАРСТВА И ВОДОПРИВРЕДЕ		13.680.000
	ИПА 2014 - Помоћ приступању ЕУ	МИНИСТАРСТВО ЗА ЕВРОПСКЕ ИНТЕГРАЦИЈЕ	19.943.000	156.219.000
		МИНИСТАРСТВО ФИНАНСИЈА		23.976.000
ИПА 2014 укупно			131.927.000	921.016.000
ИПА прекогранична сарадња	ИПА програм прекограничне сарадње Бугарска – Србија – техничка помоћ	МИНИСТАРСТВО ЗА ЕВРОПСКЕ ИНТЕГРАЦИЈЕ	18.800.000	22.920.000
	ИПА програм прекограничне сарадње Румунија – Србија – техничка помоћ	МИНИСТАРСТВО ЗА ЕВРОПСКЕ ИНТЕГРАЦИЈЕ	24.950.000	29.401.000
	ИПА програм прекограничне сарадње Мађарска- Србија – техничка помоћ	МИНИСТАРСТВО ЗА ЕВРОПСКЕ ИНТЕГРАЦИЈЕ	8.500.000	1.955.000
	ИПА програм прекограничне сарадње Хрватска- Србија – техничка помоћ	МИНИСТАРСТВО ЗА ЕВРОПСКЕ ИНТЕГРАЦИЈЕ	16.950.000	12.940.000
	Транснационални програм Дунав - техничка помоћ	МИНИСТАРСТВО ЗА ЕВРОПСКЕ ИНТЕГРАЦИЈЕ	6.010.000	7.670.000

ИПА година	Назив пројекта	Назив корисника	суфинансирање/ предфинансирање	Средства Европске уније
	Јадранско Јонски транснационални програм – техничка помоћ	МИНИСТАРСТВО ЗА ЕВРОПСКЕ ИНТЕГРАЦИЈЕ	2.000.000	4.265.000
	ИПА програм прекограничне сарадње Мађарска-Србија	МИНИСТАРСТВО ФИНАНСИЈА	4.101.000	2.100.000
	Транснационални програм Дунав 2014-2020	МИНИСТАРСТВО ГРАЂЕВИНАРСТВА, САОБРАЋАЈА И ИНФРАСТРУКТУРЕ	5.790.000	
		РЕПУБЛИЧКИ ХИДРОМЕТЕОРОЛОШКИ ЗАВОД		2.495.000
		УСТАНОВЕ КУЛТУРЕ	6.790.000	
	ИПА програм прекограничне сарадње Србија - Црна Гора и Србија – Босна и Херцеговина – техничка помоћ 2014-2020	МИНИСТАРСТВО ЗА ЕВРОПСКЕ ИНТЕГРАЦИЈЕ		46.410.000
	ИПА програм прекограничне сарадње Србија - Македонија – техничка помоћ 2016-2020	МИНИСТАРСТВО ЗА ЕВРОПСКЕ ИНТЕГРАЦИЈЕ	705.000	10.104.000
	ИПА прекогранична сарадња - Фокална тачка – подршка управљању макрорегионалне стратегије за Јадранско-јонски регион	МИНИСТАРСТВО ЗА ЕВРОПСКЕ ИНТЕГРАЦИЈЕ	2.513.000	10.560.000
	ИПА прекогранична сарадња - Јачање капацитета румунских и српских власти за реаговање у случајевима поплава и земљотреса	МИНИСТАРСТВО УНУТРАШЊИХ ПОСЛОВА		3.094.000
	Програм „Intereg” IPA - СВС Румунија - Србија	МИНИСТАРСТВО ЗДРАВЉА	82.042.000	8.020.000

ИПА година	Назив пројекта	Назив корисника	суфинансирање/ предфинансирање	Средства Европске уније
	ИПА програм прекограничне сарадње Србија - Црна Гора - Да будемо спремни	МИНИСТАРСТВО УНУТРАШЊИХ ПОСЛОВА	5.620.000	10.751.000
	Подршка српском председавању стратегије ЕУ за јадранско-јонски регион	МИНИСТАРСТВО ЗА ЕВРОПСКЕ ИНТЕГРАЦИЈЕ	1.301.000	12.000.000
	ИПА - Сигурније прекогранично подручје кроз унапређено реаговање у ванредним ситуацијама и заједничке обуке	МИНИСТАРСТВО УНУТРАШЊИХ ПОСЛОВА	29.107.000	58.575.000
	ИПА Сигурнија клима у румунско - српском прекограничном подручју	МИНИСТАРСТВО УНУТРАШЊИХ ПОСЛОВА	72.000	45.900.000
	ИПА прекогранична сарадња - Припрема становништва за акције у случају катастрофе и побољшање капацитета стучних тимова за реаговање у ванредним ситуацијама у прекограничном бугарско-српском региону	МИНИСТАРСТВО УНУТРАШЊИХ ПОСЛОВА	417.000	44.186.000
	ИПА 2017 - Изградња гасног интерконектора Србија-Бугарска	МИНИСТАРСТВО РУДАРСТВА И ЕНЕРГЕТИКЕ	365.040.000	640.560.000
ИПА прекогранична сарадња укупно			580.708.000	973.906.000
ИПА чланарине	ИПА Подршка за учешће у програмима ЕУ	МИНИСТАРСТВО ЗА ЕВРОПСКЕ ИНТЕГРАЦИЈЕ		64.892.000

ИПА година	Назив пројекта	Назив корисника	суфинансирање/ предфинансирање	Средства Европске уније
		МИНИСТАРСТВО ЗА ЉУДСКА И МАЊИНСКА ПРАВА И ДРУШТВЕНИ ДИЈАЛОГ	1.000	
		МИНИСТАРСТВО КУЛТУРЕ И ИНФОРМИСАЊА	72.500.000	
		МИНИСТАРСТВО ПРОСВЕТЕ, НАУКЕ И ТЕХНОЛОШКОГ РАЗВОЈА	2.370.000.000	
		ПОРЕСКА УПРАВА	13.000.000	12.000.000
		УПРАВА ЦАРИНА	15.990.000	15.000.000
ИПА чланарине укупно			2.471.491.000	91.892.000
ИПА 2015	ИПА 2015 Саобраћај	МИНИСТАРСТВО ГРАЂЕВИНАРСТВА, САОБРАЋАЈА И ИНФРАСТРУКТУРЕ	130.919.000	258.863.000
ИПА 2015 укупно			130.919.000	258.863.000
ИПА 2016	ИПА 2016 - Подршка у форми твининг пројекта	МИНИСТАРСТВО ТРГОВИНЕ, ТУРИЗМА И ТЕЛЕКОМУНИКАЦИЈА	2.795.000	25.973.000
		РЕПУБЛИЧКА ДИРЕКЦИЈА ЗА ВОДЕ		39.531.000
	ИПА 2016 Подршка видљивости ЕУ помоћи	МИНИСТАРСТВО ГРАЂЕВИНАРСТВА, САОБРАЋАЈА И ИНФРАСТРУКТУРЕ	55.500.000	
	ИПА 2016 - неалоцирана средства	УПРАВА ЗА ШУМЕ		57.522.000
ИПА 2016 укупно			58.295.000	123.026.000
ИПА 2017	ИПА 2017 - Сектор заштите животне средине	МИНИСТАРСТВО ЗАШТИТЕ ЖИВОТНЕ СРЕДИНЕ	115.800.000	415.773.000
		МИНИСТАРСТВО ПОЉОПРИВРЕДЕ, ШУМАРСТВА И ВОДОПРИВРЕДЕ		10.773.000
	ИПА 2017 - Подршка европским интеграцијама	МИНИСТАРСТВО УНУТРАШЊИХ ПОСЛОВА		78.800.000

ИПА година	Назив пројекта	Назив корисника	суфинансирање/ предфинансирање	Средства Европске уније
	ИПА 2017 - Евалуација ИПА II помоћи и Националног програма ИПА ТАИБ 2013 (неалоцирана средства)	УПРАВА ЗА АГРАРНА ПЛАЋАЊА		16.295.000
ИПА 2017 укупно			115.800.000	521.641.000
ИПА 2018	ИПА 2018 - Национални програм	РЕПУБЛИЧКИ ЗАВОД ЗА СТАТИСТИКУ	119.735.000	1.065.159.000
	ИПА 2018 - Конкурентност	МИНИСТАРСТВО ПРОСВЕТЕ, НАУКЕ И ТЕХНОЛОШКОГ РАЗВОЈА	73.796.000	220.779.000
	ИПА 2018 - Сектор заштите животне средине	МИНИСТАРСТВО ЗАШТИТЕ ЖИВОТНЕ СРЕДИНЕ	3.000.000	45.000.000
	ИПА 2018 - Јачање заштите потрошача у Републици Србији као одговор на нове изазове на тржишту	МИНИСТАРСТВО ТРГОВИНЕ, ТУРИЗМА И ТЕЛЕКОМУНИКАЦИЈА		88.650.000
ИПА 2018 укупно			196.531.000	1.419.588.000
ИПА 2019	Јачање професионалних капацитета државних службеника на положају	НАЦИОНАЛНА АКАДЕМИЈА ЗА ЈАВНУ УПРАВУ		32.405.000
	ИПА 2019 - Унапређење пословног окружења у Србији кроз бољу координацију, промоцију конкурентности и транспарентност	МИНИСТАРСТВО ПРИВРЕДЕ		50.000.000
	ИПА 2019 - Докапитализација програма подршке микро и малим предузећима за набавку опреме	МИНИСТАРСТВО ПРИВРЕДЕ		100.000.000
ИПА 2019 укупно				182.405.000

ИПА година	Назив пројекта	Назив корисника	суфинансирање/ предфинансирање	Средства Европске уније
ИПА 2020	ИПА 2019-2020 EU Integration Facility Подршка процесу ЕУ интеграција – директно управљање	МИНИСТАРСТВО ЗДРАВЉА	24.000.000	96.000.000
ИПА 2020 укупно			24.000.000	96.000.000
укупно			4.022.906.000	5.333.348.000

”

Члан 5.

Члан 5. мења се и гласи:

„Члан 5.

Преглед планираних капиталних издатака буџетских корисника за текућу и наредне две буџетске године:

Раздео	Глава	Назив организације	Програм	Пројекат	Назив пројекта	2021	2022	2023
3	3.22	КАНЦЕЛАРИЈА ЗА ИНФОРМАЦИОНЕ ТЕХНОЛОГИЈЕ И ЕЛЕКТРОНСКУ УПРАВУ	0614	5001	Одржавање софтверских лиценци	1.325.030.000	1.439.000.000	1.600.000.000
				5002	Успостављање ЦЕРТ-а	205.000.000	170.000.000	170.000.000
				5003	Имплементација електронских регистара органа и организација јавне управе и људских ресурса у систему јавне управе	466.000.000	390.000.000	508.000.000
				5004	Успостављање Дата центра за регистре, „Backup“ центар и „Disaster Recovery“	231.557.000	199.997.000	308.319.000
				5005	Имплементација „Oracle“ технологије	720.000.000	720.000.000	720.000.000
				5006	Изградња Дата центра у Крагујевцу	2.339.001.000	2.230.001.000	1.500.001.000
				5007	Унапређење услуга електронске управе	4.436.000		
				5008	Специјализована платформа за сигурну размену званичних електронских докумената између органа државне управе	360.000.000		
				5009	Интегрални „CRM“, „TICKETING“ и мултиканални комуникациони систем	264.550.000		
				5010	Софтверско решење за обраду и чување електронских фактура	96.000.000		
				5011	Опремање рачунарске учионице	20.978.000		
				5012	Успостављање система за подршку масовним сервисима Министарства финансија ка привреди и грађанима	132.000.000		
				5013	VM WARE лиценце		648.000.000	
				5014	Јединствена информациона комуникациона мрежа е Управе	520.000.000	650.000.000	650.000.000
				SMART CITY		750.000.000	750.000.000	
УКУПНО ВЛАДА						6.684.552.000	7.196.998.000	6.206.320.000
15		МИНИСТАРСТВО УНУТРАШЊИХ ПОСЛОВА	1407	5003	Изградња и адаптација објекта Сектора за ванредне ситуације	111.000.000		
				5004	Подизање капацитета Сектора за ванредне ситуације у циљу адекватног реаговања у ванредним ситуацијама у периоду 2019-2021	830.505.000		

Раздео	Глава	Назив организације	Програм	Пројекат	Назив пројекта	2021	2022	2023			
				5005	Заштита и спасавање грађана, добара, имовине и животне средине РС од последица ванредних догађаја	112.000.000	244.000.000	444.000.000			
				5006	Изградња и адаптација објекта Сектора за ванредне ситуације	344.557.000	343.000.000				
			1408	5005	Изградња полицијских станица и комплекса централног депоа за потребе Министарства унутрашњих послова	50.000.000					
			5006	Обнављање опреме-машина за персонализацију и паковање ИД докумената	87.000.000						
			5007	Успостављање система обједињених комуникација	100.000.000						
			5008	Повећање информатичких капацитета за обављање пословних процеса у Министарству унутрашњих послова - фаза II	160.000.000						
			5009	Унапређење ИКТ капацитета за потребе оперативног рада Дирекције полиције	400.000.000						
			5010	Изградња центра за информациону безбедност	100.000.000	300.000.000	320.000.000				
			1409	5008	Реконструкција базе специјалне и посебних јединица Министарства унутрашњих послова, наставних центара и објеката подручних полицијских управа	30.000.000					
			5009	Занављање и модернизација флоте Хеликоптерске јединице	5.148.000.000						
			5010	Изградња и реконструкција објеката Дирекције полиције и наставних центара	892.558.000						
			5011	Обезбеђивање техничке и оперативне инфраструктуре у циљу проширења капацитета неопходних за рад организационих јединица Министарства унутрашњих послова	100.000.000						
			5013	Јачање оперативних капацитета Министарства унутрашњих послова	200.000.000						
			5014	Набавка опреме за потребе организационих јединица Дирекције полиције	236.557.000	474.250.000	534.230.000				
			5015	Подизање оперативних капацитета посебних и специјалне јединице Министарства унутрашњих послова - фаза I	344.000.000	340.000.000					
			5016	Изградња, реконструкција и адаптација објеката организационих јединица Дирекције полиције	173.000.000	377.000.000	467.080.000				
			5017	Осавремењавање возног парка и ремонт возила организационих јединица Дирекције полиције	467.017.000	505.620.000					
			5018	Изградња, реконструкција и проширење комплекса Хеликоптерске јединице	380.000.000	276.500.000	211.500.000				
			УКУПНО МИНИСТАРСТВО УНУТРАШЊИХ ПОСЛОВА						10.266.194.000	2.860.370.000	1.976.810.000
			16		МИНИСТАРСТВО ФИНАНСИЈА	0702	5001	Експропријација земљишта у циљу изградње капиталних пројеката	16.751.994.000	18.813.643.000	18.813.643.000
			2301	5014	Регистар запослених	1.356.800.000	2.220.000.000	2.040.000.000			
				5015	Интегрисани комуникациони систем	168.160.000	28.800.000				
				5016	Информациони систем - ПИМИС	91.200.000					
				5017	Централизована платформа за електронске фактуре правних лица и предузетника	874.900.000	584.200.000	246.000.000			

Раздео	Глава	Назив организације	Програм	Пројекат	Назив пројекта	2021	2022	2023
				5018	Документ менаџмент систем	5.000.000		
				5020	Надоградња система за консолидацију података и пословно извештавање	363.400.000	7.000.000	7.000.000
				5021	Реконструкција и адаптација непокретности Министарства финансија	122.500.000	122.500.000	
				5022	Надоградња система за управљање средствима претприступне помоћи ЕУ		123.000.000	
		МИНИСТАРСТВО ФИНАНСИЈА				19.733.954.000	21.899.143.000	21.106.643.000
16.1	УПРАВА ЦАРИНА	2303	5001	Изградња граничног прелаза Гостун	173.024.000	238.600.000		
			5008	Изградња комплекса царинске испоставе при ГП Градина	289.462.000	218.000.000		
			5012	Имплементација нове верзије НЦТС-а (фаза 5)	180.000.000	180.000.000		
	УПРАВА ЦАРИНА				642.486.000	636.600.000		
16.2	ПОРЕСКА УПРАВА	2302	5001	Модернизација информационог система Пореске управе	467.208.000			
16.3	УПРАВА ЗА ТРЕЗОР	2301	5002	Проширење и технолошко унапређење капацитета у циљу ефикаснијег пословања	310.500.000	350.000.000	50.000.000	
			5005	Унапређење аутоматизације пословних процеса	523.700.000	60.000.000	30.000.000	
			5008	Резервна и „бекап“ локација	30.500.000	115.449.000		
			5013	Праћење извршења Јединица локалне самоуправе - ЈЛС	60.000.000			
			5019	Јединствени информациони систем за буџетско рачуноводство	200.000.000	200.000.000		
			5023	Систем јавних финансија - ЈАФИН	496.800.000	496.800.000	496.800.000	
			5024	Књиговодство, основна средства и електронско прихватање захтева	193.000.000	210.000.000	160.000.000	
	УПРАВА ЗА ТРЕЗОР				1.814.500.000	1.432.249.000	736.800.000	
	УКУПНО МИНИСТАРСТВО ФИНАНСИЈА				22.658.148.000	23.967.992.000	21.843.443.000	
17	МИНИСТАРСТВО СПОЉНИХ ПОСЛОВА	0301	5001	Реконструкција фасаде објекта МСП	29.400.000	43.575.000		
17.1	ДИПЛОМАТСКО-КОНЗУЛАРНА ПРЕДСТАВНИШТВА	0302	5003	Изградња ДКП-а у Сарајеву (БиХ)	45.000.000			
			5004	Прибављање објеката у својину Републике Србије за потребе ДКП-а	3.190.805.000	1.690.804.000		
	ДИПЛОМАТСКО-КОНЗУЛАРНА ПРЕДСТАВНИШТВА				3.235.805.000	1.690.804.000		
	УКУПНО МИНИСТАРСТВО СПОЉНИХ ПОСЛОВА				3.265.205.000	1.734.379.000		
19	МИНИСТАРСТВО ОДБРАНЕ	1703	5007	Возила и опрема	533.578.000	1.700.000.000	1.800.000.000	
			5008	Опремање НВО по трипартитном споразуму		5.488.929.000	5.488.929.000	
	УКУПНО МИНИСТАРСТВО ОДБРАНЕ				533.578.000	7.188.929.000	7.288.929.000	
20	МИНИСТАРСТВО ДРЖАВНЕ УПРАВЕ И ЛОКАЛНЕ САМОУПРАВЕ	0608	5001	Партнерство за локални развој	78.829.000	46.800.000		
	УКУПНО МИНИСТАРСТВО ДРЖАВНЕ УПРАВЕ И ЛОКАЛНЕ САМОУПРАВЕ				78.829.000	46.800.000		
22	МИНИСТАРСТВО ГРАЂЕВИНАРСТВА, САОБРАЋАЈА И ИНФРАСТРУКТУРЕ	0702	5002	М 1.11 Крагујевац-Баточина	54.744.000			
			5003	Изградња аутопута Е-763 Обреновац-Љиг	117.600.000			
			5008	Брза саобраћајница 1б реда Нови Сад-Рума	2.601.000.000	6.000.000.000	6.000.000.000	
			5011	Израда Генералног пројекта робно-транспортног центра и Студије оправданости, Идејног и Главног пројекта контејнерског терминала у Макишу	25.000.000			

Раздео	Глава	Назив организације	Програм	Пројекат	Назив пројекта	2021	2022	2023
				5012	Израда Студије оправданости са Идејним пројектом и Главног пројекта за денивелацију укрштаја железничке пруге бр.5 Београд-Шид-државна граница и државног пута IIb реда број 319 на км 20+993, у Батајници	6.202.000		
				5013	Израда Идејног решења и Главног пројекта измештања пута Београд-Сремчица у Железнику	5.113.000		
				5015	Пројекат мађарско - српске железнице	50.691.354.000	32.653.292.000	35.438.713.000
				5017	Извођење дела радова на изградњи аутопута Е-75, деоница: ГП Келебија-петља Суботица Југ	170.000.000		
				5018	Изградња аутопута Е-763, деоница Сурчин-Обреновац	156.959.000	893.655.000	365.655.000
				5019	Изградња београдске обилазнице на аутопуту Е-70/Е-75, деоница: Мост преко реке Саве код Остружнице-Бубањ Поток (сектори 4, 5 и 6)	5.962.657.000	7.629.372.000	7.629.372.000
				5022	Изградња аутопута Е-80, деонице: Црвена Река-Чифлик и Пирот (исток)-Димитровград и Паралелни некомерцијални пут Бела Паланка - Пирот (Запад)	1.854.351.000	1.000.000.000	1.000.000.000
				5023	Рехабилитација путева и унапређење безбедности саобраћаја	1.732.894.000	1.000.000.000	1.000.000.000
				5025	Изградња железничке инфраструктуре и набавка дизел моторних возова	7.058.781.000		
				5027	Реконструкција железничке пруге Ниш - Димитровград	1.000.000	3.400.000.000	3.400.000.000
				5029	Реконструкција старог моста на граничном прелазу Љубовија - Братунац	1.000.000	59.000.000	
				5030	Реконструкција моста на граничном прелазу - Каракај (Зворник)	72.000.000	250.000.000	
				5031	Реконструкција моста краља Александра на реци Дрини		100.000.000	
				5032	Реконструкција моста на граничном прелазу - Шепак	72.000.000	250.000.000	126.000.000
				5033	Реконструкција моста на граничном прелазу - Скелани (Бајина Башта)	1.000.000	540.000.000	
				5034	Изградња аутопута Е-763, деоница: Прељина - Пожега	11.413.197.000	11.792.840.000	12.332.600.000
				5035	Изградња аутопута Е-761, деоница: Појате - Прељина	24.916.895.000	21.400.000.000	21.400.000.000
				5038	Адаптација бродске преводнице у саставу ХЕПС „Ђердап 1“	2.095.835.000		
				5039	Имплементација система хидро-метео станица и система надзора клиренса мостова	2.000.000	217.000.000	217.000.000
				5040	Успостављање VTS и VHF радио-телефонског система на унутрашњим водним путевима Републике Србије	23.000.000		
				5042	Вађење потонуле немачке флоте из Другог светског рата	135.230.000	387.000.000	387.000.000
				5043	Изградња аутопута Е-761 Београд-Сарајево	10.566.459.000	5.000.000.000	5.000.000.000
				5044	Реконструкција државног пута IIa реда, број 203, Нови Пазар - Тутин	806.350.000		
				5045	Изградња саобраћајнице Рума - Шабац - Лозница	12.788.502.000	6.000.000.000	6.000.000.000
				5046	Реализација пројекта железничке инфраструктуре	3.773.786.000	3.000.000.000	3.000.000.000
				5047	Програм интегрисаног управљања чврстим отпадом у Србији	120.000.000		

Раздео	Глава	Назив организације	Програм	Пројекат	Назив пројекта	2021	2022	2023
				5048	Изградња аутопута Е-763, деоница: Нови Београд-Сурчин	4.278.187.000	6.768.000.000	
				5050	Изградња аутопута Ниш-Мердаре, деоница: Ниш-Плочник	1.000.000	100.000.000	100.000.000
				5051	Хидротехнички и багерски радови на критичним секторима за пловидбу на реци Сави		453.000.000	266.000.000
				5052	Изградња постројења за пречишћавање воде за пиће у Кикинди	60.000.000	408.000.000	
				5054	Унапређење услова за превођење бродова у оквиру бране на Тиси код Новог Бечеја	38.000.000	984.000.000	984.000.000
				5055	Изградња нове Луке у Београду	72.000.000	7.200.000	2.400.000
				5056	Проширење капацитета Луке Сремска Митровица	6.000.000	1.296.000.000	864.000.000
				5057	Проширење капацитета Луке Богојево	47.600.000	1.480.000.000	2.443.000.000
				5058	Проширење капацитета Луке Прахово	18.000.000	1.133.000.000	676.000.000
				5059	Адаптација бродске преводнице у саставу ХЕПС „Ђердап 2”	3.000.000	1.869.000.000	1.869.000.000
				5060	Изградња Међународног путног пристаништа у Лепенском Виру		180.000.000	
				5061	Реконструкција и доградња граничног прелаза Хоргош	381.634.000	1.180.000.000	200.000.000
				5062	Изградња аутопута, деоница: Београд - Зрењанин	1.000.000	1.830.000.000	2.550.000.000
				5063	Реконструкција и модернизација железничке пруге Суботица - Сегедин	2.535.000.000	10.744.300.000	
				5064	Изградња новог моста преко реке Саве у Београду	2.000.000	2.532.000.000	2.532.000.000
				5066	Изградња брзе саобраћајнице, деоница: Иверак-Лајковац	1.721.000.000	5.280.000.000	5.280.000.000
				5067	Изградња моста - обилазнице око Новог Сада са приступним саобраћајницама	2.000.000	5.070.000.000	5.070.000.000
				5068	Набавка возних средстава за "Србија Воз" а.д.	4.225.000.000	1.675.000.000	
				5069	Пројекат изградње обилазница и тунела	880.600.000	2.345.200.000	739.856.000
				5070	Пројекат изградње комуналне (канализационе) инфраструктуре и инфраструктуре за одлагање комуналног чврстог отпада у Републици Србији	12.151.000.000	83.117.880.000	94.440.000.000
				5071	Пројекат сакупљања и пречишћавања отпадних вода Централног канализационог система Града Београда	2.000.000	1.647.943.000	8.040.671.000
				5076	Брза саобраћајница Е-75, петља Пожаревац - Голубац	720.000.000		
		УКУПНО МИНИСТАРСТВО ГРАЂЕВИНАРСТВА, САОБРАЋАЈА И ИНФРАСТРУКТУРЕ				164.369.930.000	231.672.682.000	229.353.267.000
23		МИНИСТАРСТВО ПРАВДЕ	1602	5006	Набавка неопходне опреме за функционисање правосудних органа	369.100.000	270.000.000	270.000.000
				5009	Решавање смештајно-техничких услова правосудних органа у Нишу	212.791.000	350.000.000	
				5010	Унапређење смештајно-техничких услова рада правосудних органа	42.375.000	250.000.000	350.000.000
				5011	Решавање смештајно-техничких услова правосудних органа у Крагујевцу	900.466.000		
				5027	Зграда правосудних органа у улици Устаничка Београд	15.000.000	300.000.000	450.000.000
		МИНИСТАРСТВО ПРАВДЕ				1.539.732.000	1.170.000.000	1.070.000.000

Раздео	Глава	Назив организације	Програм	Пројекат	Назив пројекта	2021	2022	2023				
	23.1	УПРАВА ЗА ИЗВРШЕЊЕ КРИВИЧНИХ САНКЦИЈА	1607	5001	Израда пројектно-техничких документација за нове објекте и објекте које треба реконструисати	68.500.000	30.000.000					
				5003	Адаптација притвореничких блокова у Окружном затвору Београд	106.200.000	47.000.000	47.000.000				
				5006	Изградња новог затвора у Крагујевцу	1.347.698.000	1.312.280.000	300.000.000				
				5008	Реконструкција смештајних капацитета по заводима у оквиру Управе за извршење кривичних санкција	105.500.000	91.000.000	91.000.000				
				5009	КПЗ за жене у Пожаревцу, изградња и реконструкција објеката		306.000.000	205.000.000				
				5010	Изградња и реконструкција смештајних капацитета у КПЗ Пожаревац-Забела	37.000.000	510.000.000	195.000.000				
				5011	Радови на реконструкцији и изградњи објеката у оквиру КПЗ у Сремској Митровици	78.000.000	102.000.000	102.000.000				
				5014	Изградња смештајних капацитета затвореног типа	10.000.000	205.000.000	205.000.000				
				УПРАВА ЗА ИЗВРШЕЊЕ КРИВИЧНИХ САНКЦИЈА						1.752.898.000	2.603.280.000	1.145.000.000
				УКУПНО МИНИСТАРСТВО ПРАВДЕ						3.292.630.000	3.773.280.000	2.215.000.000
24	24.3	РЕПУБЛИЧКА ДИРЕКЦИЈА ЗА ВОДЕ	0401	5001	Изградња система за наводњавање - прва фаза	1.264.969.000	235.455.000	113.300.000				
				5003	Брана са акумулацијом „АРИЉЕ“ профил „СВРАЧКОВО“ Ариље	644.309.000	700.409.000	700.409.000				
				РЕПУБЛИЧКА ДИРЕКЦИЈА ЗА ВОДЕ						1.909.278.000	935.864.000	813.709.000
	24.5	ДИРЕКЦИЈА ЗА НАЦИОНАЛНЕ РЕФЕРЕНТНЕ ЛАБОРАТОРИЈЕ	0109	5003	Унапређење енергетске ефикасности лабораторије	44.336.000	3.336.000					
УКУПНО МИНИСТАРСТВО ПОЉОПРИВРЕДЕ, ШУМАРСТВА И ВОДОПРИВРЕДЕ						1.953.614.000	939.200.000	813.709.000				
25		МИНИСТАРСТВО ЗАШТИТЕ ЖИВОТНЕ СРЕДИНЕ	0406	5002	Изградња главног колектора за ППОВ Лесковац	43.857.000						
				5003	Набавка опреме за сакупљање и рециклажу	230.000.000						
				УКУПНО МИНИСТАРСТВО ЗАШТИТЕ ЖИВОТНЕ СРЕДИНЕ						273.857.000		
26		МИНИСТАРСТВО ПРОСВЕТЕ, НАУКЕ И ТЕХНОЛОШКОГ РАЗВОЈА	0201	5002	Научно технолошки парк у Новом Саду	250.000.000	150.000.000					
				5003	Изградња Образовно-истраживачког центра у Белој Цркви	61.679.000	145.548.000	87.329.000				
				УКУПНО МИНИСТАРСТВО ПРОСВЕТЕ, НАУКЕ И ТЕХНОЛОШКОГ РАЗВОЈА						311.679.000	295.548.000	87.329.000
27		МИНИСТАРСТВО ЗДРАВЉА	1807	5001	Реконструкција Клиничког центра Србије, Београд	14.323.752.000	2.000.000.000					
				УКУПНО МИНИСТАРСТВО ЗДРАВЉА						14.323.752.000	2.000.000.000	
28	28.1	УПРАВА ЗА РЕЗЕРВЕ ЕНЕРГЕНАТА	2403	5001	Изградња резервоара у складишту деривата нафте у Смедереву	904.000.000	1.225.000.000	600.000.000				
				УКУПНО МИНИСТАРСТВО РУДАРСТВА И ЕНЕРГЕТИКЕ						904.000.000	1.225.000.000	600.000.000
29	29.1	УСТАНОВЕ КУЛТУРЕ	1202	5003	Реконструкција и доградња Музеја наивне и маргиналне уметности у Јагодини	156.903.000						
				5004	Истраживање, заштита и презентација археолошког налазишта Бело брдо у Винчи	35.000.000	35.400.000	262.000.000				
				УКУПНО МИНИСТАРСТВО КУЛТУРЕ И ИНФОРМИСАЊА						191.903.000	35.400.000	262.000.000
30		МИНИСТАРСТВО ЗА РАД, ЗАПОШЉАВАЊЕ, БОРАЧКА И СОЦИЈАЛНА ПИТАЊА	0802	5001	Доградња ЕДМС система са интеграцијом са другим системима	42.000.000	70.000.000					

Раздео	Глава	Назив организације	Програм	Пројекат	Назив пројекта	2021	2022	2023
		УКУПНО МИНИСТАРСТВО ЗА РАД, ЗАПОШЉАВАЊЕ, БОРАЧКА И СОЦИЈАЛНА ПИТАЊА				42.000.000	70.000.000	
31		МИНИСТАРСТВО ОМЛАДИНЕ И СПОРТА	1303	5003	Национални тренинг центар за шест спортова - Мултифункционална дворана у Кошутњаку	1.224.933.000		
	31.2	УСТАНОВЕ У ОБЛАСТИ ФИЗИЧКЕ КУЛТУРЕ	1303	5009	Изградња ОСЦ Караташ	13.539.000		
		УКУПНО МИНИСТАРСТВО ОМЛАДИНЕ И СПОРТА				1.238.472.000		
32		МИНИСТАРСТВО ТРГОВИНЕ, ТУРИЗМА И ТЕЛЕКОМУНИКАЦИЈА	0703	5003	Развој информационо - комуникационе инфраструктуре у основним и средњим школама у РС - „Повезане школе” - Фаза II	2.075.000.000		
				5004	Дигитализација туристичке понуде Србије	367.000.000	14.000.000	254.000.000
		УКУПНО МИНИСТАРСТВО ТРГОВИНЕ, ТУРИЗМА И ТЕЛЕКОМУНИКАЦИЈА				2.442.000.000	14.000.000	254.000.000
36		БЕЗБЕДНОСНО - ИНФОРМАТИВНА АГЕНЦИЈА	1405	5001	Капитални пројекти Безбедносно-информативне агенције	344.000.000	290.000.000	290.000.000
		УКУПНО БЕЗБЕДНОСНО - ИНФОРМАТИВНА АГЕНЦИЈА				344.000.000	290.000.000	290.000.000
40		РЕПУБЛИЧКИ ХИДРОМЕТЕОРОЛОШКИ ЗАВОД	0108	5001	Модернизација мреже метеоролошких радара Републике Србије	179.000.000	240.000.000	105.000.000
				5002	Изградња, опремање објекта радарских центара Ваљево, Ужице, Петровац, Бешњаја, Крушевац	91.000.000	44.000.000	
				5003	Осавремењавање аутоматског система спровођења методологије одбране од града	50.700.000		
		УКУПНО РЕПУБЛИЧКИ ХИДРОМЕТЕОРОЛОШКИ ЗАВОД				320.700.000	284.000.000	105.000.000
43		РЕПУБЛИЧКА ДИРЕКЦИЈА ЗА ИМОВИНУ РЕПУБЛИКЕ СРБИЈЕ	0605	5002	Изградња граничног прелаза Бајина Башта	59.000.000		
				5003	Изградња ГП Котроман - друга фаза	75.000.000	110.000.000	
				5004	Изградња ГП Кусјак	12.000.000	54.000.000	107.000.000
				5005	Изградња ГП Нештин	12.000.000	54.000.000	107.000.000
		УКУПНО РЕПУБЛИЧКА ДИРЕКЦИЈА ЗА ИМОВИНУ РЕПУБЛИКЕ СРБИЈЕ				158.000.000	218.000.000	214.000.000
55		УПРАВА ЗА ЗАЈЕДНИЧКЕ ПОСЛОВЕ РЕПУБЛИЧКИХ ОРГАНА	0606	5010	Реконструкција и адаптација „Клуба посланика“	130.000.000	461.423.000	
		УКУПНО УПРАВА ЗА ЗАЈЕДНИЧКЕ ПОСЛОВЕ РЕПУБЛИЧКИХ ОРГАНА				130.000.000	461.423.000	
57		РЕПУБЛИЧКА ДИРЕКЦИЈА ЗА РОБНЕ РЕЗЕРВЕ	2401	5002	Складиште нафтних деривата „Смедерево“ у Смедереву	450.000.000	450.000.000	450.000.000
		УКУПНО РЕПУБЛИЧКА ДИРЕКЦИЈА ЗА РОБНЕ РЕЗЕРВЕ				450.000.000	450.000.000	450.000.000
УКУПНО						234.233.043.000	284.724.001.000	271.959.807.000

”

Члан 6.

Члан 6. мења се и гласи:

„Члан 6.

У оквиру Раздела 21 - Министарство привреде, Програм 1510 - Привлачење инвестиција, Функција 410 - Општи економски и комерцијални послови и послови по питању рада, Програмска активност/Пројекат 0003 - Улагања од посебног значаја, планирана су средства за измирење обавеза по уговорима ради подстицања инвестиција у привреди, и то:

- у 2021. години у износу до 13.092.073.000 динара;
- у 2022. години у износу до 20.000.000.000 динара;
- у 2023. години у износу до 29.000.000.000 динара.

У оквиру опредељених износа средстава у ставу 1. овог члана извршавају се преузете, а неизмирене обавезе из претходних година, укључујући и обавезе које ће се преузимати у наведеним годинама, у складу са законом који уређује улагања и законом који уређује опште услове и поступак контроле државне помоћи, које доспевају на плаћање у тим годинама.

Уколико се обавезе преузимају и по истеку три фискалне године, укупан износ тих обавеза за сваку годину не може бити већи од износа опредељеног у 2021. години.

У оквиру Раздела 24 - Министарство пољопривреде, шумарства и водопривреде, Глава 24.6 - Управа за аграрна плаћања, Програм 0103 - Подстицаји у пољопривреди и руралном развоју, Функција 420 - Пољопривреда, шумарство, лов и риболов, Програмска активност/Пројекат 4005 - ИПАРД, планирана су средства за измирење обавеза за подстицаје у пољопривреди и руралном развоју из ИПАРД 2 програма, и то:

- у 2021. години у износу до 5.384.831.000 динара;
- у 2022. години у износу до 6.294.000.000 динара;
- у 2023. години у износу до 6.294.000.000 динара.

У оквиру опредељених износа средстава у ставу 4. овог члана извршавају се преузете, а неизмирене обавезе из претходних година, укључујући и обавезе које ће се преузимати у наведеним годинама, у складу са Законом о потврђивању Оквирног споразума између Републике Србије и Европске комисије о правилима за спровођење финансијске помоћи Европске уније Републици Србији у оквиру инструмента за претприступну помоћ (ИПА II) („Службени гласник РС - Међународни уговори”, број 19/14), секторским споразумом између Владе Републике Србије и Европске комисије о механизмима примене финансијске помоћи Уније Републици Србији у оквиру инструмента за претприступну помоћ у области подршке пољопривреди и руралном развоју (ИПАРД), као и законом који уређује пољопривреду и рурални развој, које доспевају на плаћање у тим годинама.

Уколико се обавезе преузимају и по истеку три фискалне године, укупан износ тих обавеза за сваку годину не може бити већи од износа опредељеног у 2021. години.”.

Члан 7.

Члан 8. мења се и гласи:

„Члан 8.

Укупни расходи и издаци, укључујући издатке за отплату главнице дуга, у износу од 2.193.952.656.000 динара, финансирани из свих извора финансирања распоређују се по корисницима и програмима и исказују у колони 8.

Раздео	Глава	Програм	Функција	Програмска активност/ Пројекат	Економска класификација	ОПИС	Укупна средства
1	2	3	4	5	6	7	8
1						НАРОДНА СКУПШТИНА	2,266,631,000
						Извори финансирања за раздео 1	
					01	Општи приходи и примања буџета	2,263,798,000
					06	Донације од међународних организација	2,833,000
1.0						НАРОДНА СКУПШТИНА	690,351,000
						Извори финансирања за главу 1.0	
					01	Општи приходи и примања буџета	687,568,000
					06	Донације од међународних организација	2,783,000
	1.0					Политички систем	690,351,000
		2101				Извршни и законодавни органи, финансијски и фискални послови и спољни послови	690,351,000
			110			Вршење посланичке функције	690,351,000
				0001			
					411	Плате, додаци и накнаде запослених (зараве)	284,100,000
					412	Социјални доприноси на терет послодавца	46,055,000
					413	Накнаде у натура	12,000,000
					414	Социјална давања запосленима	1,000,000
					415	Накнаде трошкова за запослене	77,000,000
					416	Награде запосленима и остали посебни расходи	1,500,000
					417	Посланички додатак	135,511,000
					422	Трошкови путовања	92,783,000
					423	Услуге по уговору	40,400,000
					482	Порези, обавезне таксе, казне, пенали и камате	1,000
					483	Новчане казне и пенали по решењу судова	1,000
1.1						НАРОДНА СКУПШТИНА - СТРУЧНЕ СЛУЖБЕ	1,576,280,000
						Извори финансирања за главу 1.1	
					01	Општи приходи и примања буџета	1,576,230,000
					06	Донације од међународних организација	50,000
	1.1					Политички систем	1,576,280,000
		2101				Опште услуге	1,576,280,000
			130			Подршка раду Републичке изборне комисије	36,301,000
				0002			
					416	Награде запосленима и остали посебни расходи	26,200,000
					421	Стални трошкови	1,150,000
					422	Трошкови путовања	2,000,000
					423	Услуге по уговору	5,250,000
					426	Материјал	600,000
					462	Дотације међународним организацијама	300,000
					482	Порези, обавезне таксе, казне, пенали и камате	1,000
					483	Новчане казне и пенали по решењу судова	300,000
					515	Нематеријална имовина	500,000
				0003		Стручна и административно – техничка подршка раду посланика	1,539,979,000
					411	Плате, додаци и накнаде запослених (зараве)	482,062,000
					412	Социјални доприноси на терет послодавца	80,269,000
					413	Накнаде у натура	2,001,000
					414	Социјална давања запосленима	7,430,000
					415	Накнаде трошкова за запослене	21,000,000
					416	Награде запосленима и остали посебни расходи	6,270,000
					421	Стални трошкови	110,000,000
					422	Трошкови путовања	18,350,000

Раздео	Глава	Програм	Функција	Програмска активност/ Пројекат	Економска класификација	ОПИС	Укупна средства
1	2	3	4	5	6	7	8
					423	Услуге по уговору	272,000,000
					424	Специјализоване услуге	5,000,000
					425	Текуће поправке и одржавање	206,820,000
					426	Материјал	57,066,000
					462	Дотације међународним организацијама	26,000,000
					482	Порези, обавезне таксе, казне, пенали и камате	500,000
					483	Новчане казне и пенали по решењу судова	1,000
					511	Зграде и грађевински објекти	62,400,000
					512	Машине и опрема	148,850,000
					515	Нематеријална имовина	33,960,000
2						ПРЕДСЕДНИК РЕПУБЛИКЕ	199,924,000
						Извори финансирања за раздео 2	
					01	Општи приходи и примања буџета	199,924,000
		2101				Политички систем	199,924,000
			110			Извршни и законодавни органи, финансијски и фискални послови и спољни послови	199,924,000
				0004		Обављање стручних и других послова у циљу остваривања функције председника Републике	199,924,000
					411	Плате, додаци и накнаде запослених (зараде)	94,804,000
					412	Социјални доприноси на терет послодавца	15,971,000
					413	Накнаде у натури	151,000
					414	Социјална давања запосленима	1,350,000
					415	Накнаде трошкова за запослене	2,300,000
					416	Награде запосленима и остали посебни расходи	450,000
					421	Стални трошкови	3,500,000
					422	Трошкови путовања	28,000,000
					423	Услуге по уговору	47,393,000
					424	Специјализоване услуге	1,000
					425	Текуће поправке и одржавање	500,000
					426	Материјал	3,750,000
					482	Порези, обавезне таксе, казне, пенали и камате	2,000
					483	Новчане казне и пенали по решењу судова	1,000
					485	Накнада штете за повреде или штету нанету од стране државних органа	1,000
					512	Машине и опрема	1,750,000
3						ВЛАДА	55,858,735,000
						Извори финансирања за раздео 3	
					01	Општи приходи и примања буџета	41,083,778,000
					05	Донације од иностраних земаља	89,991,000
					06	Донације од међународних организација	184,439,000
					08	Добровољни трансфери од физичких и правних лица	12,500,000
					09	Примања од продаје нефинансијске имовине	4,050,000
					11	Примања од иностраних задуживања	14,200,251,000
					15	Неутрошена средства донација, помоћи и трансфера из ранијих година	283,726,000
	3.1					КАБИНЕТ ПРЕДСЕДНИКА ВЛАДЕ	56,469,000
						Извори финансирања за главу 3.1	
					01	Општи приходи и примања буџета	56,469,000
		2102				Подршка раду Владе	56,469,000
			110			Извршни и законодавни органи, финансијски и фискални послови и спољни послови	56,469,000

Раздео	Глава	Програм	Функција	Програмска активност/ Пројекат	Економска класификација	ОПИС	Укупна средства
1	2	3	4	5	6	7	8
				0001		Стручни и оперативни послови Кабинета председника Владе	56,469,000
					411	Плате, додаци и накнаде запослених (зараве)	117,000
					412	Социјални доприноси на терет послодавца	37,000
					415	Накнаде трошкова за запослене	60,000
					421	Стални трошкови	350,000
					422	Трошкови путовања	4,300,000
					423	Услуге по уговору	51,255,000
					426	Материјал	350,000
3.2						КАБИНЕТ ПРВОГ ПОТПРЕДСЕДНИКА И МИНИСТРА ПРОСВЕТЕ, НАУКЕ И ТЕХНОЛОШКОГ РАЗВОЈА	36,737,000
						Извори финансирања за главу 3.2	
					01	Општи приходи и примања буџета	36,737,000
	2102					Подршка раду Владе	36,737,000
			110			Извршни и законодавни органи, финансијски и фискални послови и спољни послови	36,737,000
				0022		Стручни и оперативни послови Кабинета првог потпредседника Владе и министра просвете, науке и технолошког развоја	36,737,000
					411	Плате, додаци и накнаде запослених (зараве)	15,725,000
					412	Социјални доприноси на терет послодавца	2,619,000
					413	Накнаде у натура	80,000
					414	Социјална давања запосленима	201,000
					415	Накнаде трошкова за запослене	408,000
					416	Награде запосленима и остали посебни расходи	1,000
					421	Стални трошкови	422,000
					422	Трошкови путовања	2,000,000
					423	Услуге по уговору	14,000,000
					425	Текуће поправке и одржавање	100,000
					426	Материјал	1,080,000
					485	Накнада штете за повреде или штету нанету од стране државних органа	1,000
					512	Машине и опрема	100,000
3.3						КАБИНЕТ ПОТПРЕДСЕДНИКА И МИНИСТРА ПОЉОПРИВРЕДЕ, ШУМАРСТВА И ВОДОПРИВРЕДЕ	20,331,000
						Извори финансирања за главу 3.3	
					01	Општи приходи и примања буџета	20,331,000
	2102					Подршка раду Владе	20,331,000
			110			Извршни и законодавни органи, финансијски и фискални послови и спољни послови	20,331,000
				0023		Стручни и оперативни послови Кабинета потпредседника Владе и министра пољопривреде, шумарства и водопривреде	20,331,000
					411	Плате, додаци и накнаде запослених (зараве)	1,567,000
					412	Социјални доприноси на терет послодавца	261,000
					413	Накнаде у натура	80,000
					414	Социјална давања запосленима	1,000
					415	Накнаде трошкова за запослене	720,000
					416	Награде запосленима и остали посебни расходи	1,000
					421	Стални трошкови	500,000
					422	Трошкови путовања	2,000,000
					423	Услуге по уговору	13,000,000
					425	Текуће поправке и одржавање	200,000
					426	Материјал	1,000,000
					485	Накнада штете за повреде или штету нанету од стране државних органа	1,000

Раздео	Глава	Програм	Функција	Програмска активност/ Пројекат	Економска класификација	ОПИС	Укупна средства
1	2	3	4	5	6	7	8
					512	Машине и опрема	1,000,000
	3.4					КАБИНЕТ ПОТПРЕДСЕДНИЦЕ И МИНИСТРА РУДАРСТВА И ЕНЕРГЕТИКЕ	40,915,000
						Извори финансирања за главу 3.4	
					01	Општи приходи и примања буџета	40,915,000
		2102				Подршка раду Владе	40,915,000
			110			Извршни и законодавни органи, финансијски и фискални послови и спољни послови	40,915,000
				0024		Стручни и оперативни послови Кабинета потпредседнице Владе и министра рударства и енергетике	40,915,000
					411	Плате, додаци и накнаде запослених (зараве)	18,216,000
					412	Социјални доприноси на терет послодавца	3,037,000
					413	Накнаде у натура	9,000
					414	Социјална давања запосленима	72,000
					415	Накнаде трошкова за запослене	300,000
					416	Награде запосленима и остали посебни расходи	1,000
					421	Стални трошкови	500,000
					422	Трошкови путовања	500,000
					423	Услуге по уговору	16,350,000
					426	Материјал	1,429,000
					485	Накнада штете за повреде или штету нанету од стране државних органа	1,000
					512	Машине и опрема	500,000
	3.5					КАБИНЕТ ПОТПРЕДСЕДНИКА И МИНИСТРА ОДБРАНЕ	22,042,000
						Извори финансирања за главу 3.5	
					01	Општи приходи и примања буџета	22,042,000
		2102				Подршка раду Владе	22,042,000
			110			Извршни и законодавни органи, финансијски и фискални послови и спољни послови	22,042,000
				0025		Стручни и оперативни послови Кабинета потпредседника Владе и министра одбране	22,042,000
					411	Плате, додаци и накнаде запослених (зараве)	3,120,000
					412	Социјални доприноси на терет послодавца	520,000
					413	Накнаде у натура	50,000
					414	Социјална давања запосленима	50,000
					415	Накнаде трошкова за запослене	600,000
					416	Награде запосленима и остали посебни расходи	1,000
					421	Стални трошкови	500,000
					422	Трошкови путовања	1,024,000
					423	Услуге по уговору	12,000,000
					425	Текуће поправке и одржавање	50,000
					426	Материјал	2,126,000
					485	Накнада штете за повреде или штету нанету од стране државних органа	1,000
					512	Машине и опрема	2,000,000
	3.6					КАБИНЕТ ПОТПРЕДСЕДНИЦЕ И МИНИСТРА КУЛТУРЕ И ИНФОРМИСАЊА	28,700,000
						Извори финансирања за главу 3.6	
					01	Општи приходи и примања буџета	28,700,000
		2102				Подршка раду Владе	28,700,000
			110			Извршни и законодавни органи, финансијски и фискални послови и спољни послови	28,700,000
				0026		Стручни и оперативни послови Кабинета потпредседнице Владе и министра културе и информисања	28,700,000

Раздео	Глава	Програм	Функција	Програмска активност/ Пројекат	Економска класификација	ОПИС	Укупна средства
1	2	3	4	5	6	7	8
					411	Плате, додаци и накнаде запослених (зараве)	8,741,000
					412	Социјални доприноси на терет послодавца	1,456,000
					413	Накнаде у натури	80,000
					414	Социјална давања запосленима	401,000
					415	Накнаде трошкова за запослене	500,000
					416	Награде запосленима и остали посебни расходи	72,000
					421	Стални трошкови	500,000
					422	Трошкови путовања	2,000,000
					423	Услуге по уговору	13,659,000
					425	Текуће поправке и одржавање	200,000
					426	Материјал	590,000
					485	Накнада штете за повреде или штету нанету од стране државних органа	1,000
					512	Машине и опрема	500,000
3.7						КАБИНЕТ МИНИСТРА БЕЗ ПОРТФЕЉА ЗАДУЖЕНОГ ЗА ИНОВАЦИЈЕ И ТЕХНОЛОШКИ РАЗВОЈ	979,023,000
						Извори финансирања за главу 3.7	
					01	Општи приходи и примања буџета	979,023,000
						Подршка раду Владе	979,023,000
						Извршни и законодавни органи, финансијски и фискални послови и спољни послови	979,023,000
			110			Стручни и оперативни послови Кабинета министра без портфеља задуженог за иновације и технолошки развој	98,508,000
				0021		Плате, додаци и накнаде запослених (зараве)	11,970,000
					412	Социјални доприноси на терет послодавца	1,993,000
					413	Накнаде у натури	35,000
					414	Социјална давања запосленима	601,000
					415	Накнаде трошкова за запослене	520,000
					416	Награде запосленима и остали посебни расходи	1,000
					421	Стални трошкови	410,000
					422	Трошкови путовања	15,000,000
					423	Услуге по уговору	59,663,000
					425	Текуће поправке и одржавање	370,000
					426	Материјал	2,035,000
					482	Порези, обавезне таксе, казне, пенали и камате	100,000
					485	Накнада штете за повреде или штету нанету од стране државних органа	300,000
					512	Машине и опрема	5,510,000
				4007		Подршка регионалним иновационим стартап и смарт сити центрима	102,000,000
					423	Услуге по уговору	40,000,000
					463	Трансфери осталим нивоима власти Распоред и коришћење средстава ове апопријације вршиће се у складу са посебним актом Владе.	45,000,000
					512	Машине и опрема	17,000,000
				4009		Подршка развоју и промоцији женског иновационог предузетништва	100,000,000
					423	Услуге по уговору	50,000,000
					463	Трансфери осталим нивоима власти Распоред и коришћење средстава ове апопријације вршиће се у складу са посебним актом Владе.	50,000,000
				4011		Промоција и популаризација иновација и иновативног предузетништва	70,000,000
					423	Услуге по уговору	35,000,000
					463	Трансфери осталим нивоима власти Распоред и коришћење средстава ове апопријације вршиће се у складу са посебним актом Владе.	35,000,000

Раздео	Глава	Програм	Функција	Програмска активност/ Пројекат	Економска класификација	ОПИС	Укупна средства
1	2	3	4	5	6	7	8
				4014		Подршка подизању иновационих капацитета јединица локалне самоуправе на територији Републике Србије	300,000,000
					463	Трансфери осталим нивоима власти	300,000,000
						Распоред и коришћење средстава ове апопријације вршиће се у складу са посебним актом Владе.	
				4015		Подршка реализацији пројекта Српско-кinesки индустријски парк у Београду	254,400,000
					423	Услуге по уговору	31,400,000
					511	Зграде и грађевински објекти	223,000,000
				4016		Подршка унапређењу сарадње са Државном корпорацијом Росатом	21,000,000
					422	Трошкови путовања	2,000,000
					423	Услуге по уговору	19,000,000
				4017		Подршка унапређењу иновационих капацитета на територији АП Косово и Метохија	27,954,000
					463	Трансфери осталим нивоима власти	27,954,000
						Распоред и коришћење средстава ове апопријације вршиће се у складу са посебним актом Владе.	
				4020		Анализа иновационог екосистема и технолошких стартапова у Републици Србији	5,161,000
					423	Услуге по уговору	445,000
					462	Дотације међународним организацијама	4,716,000
3.8						КАБИНЕТ МИНИСТРА БЕЗ ПОРТФЕЉА ЗАДУЖЕНОГ ЗА УНАПРЕЂЕЊЕ РАЗВОЈА НЕДОВОЉНО РАЗВИЈЕНИХ ОПШТИНА НА ТЕРИТОРИЈИ РЕПУБЛИКЕ СРБИЈЕ	416,495,000
						Извори финансирања за главу 3.8	
					01	Општи приходи и примања буџета	416,495,000
	2102					Подршка раду Владе	416,495,000
			110			Извршни и законодавни органи, финансијски и фискални послови и спољни послови	416,495,000
				0027		Стручни и оперативни послови Кабинета министра без портфеља задуженог за унапређење развоја недовољно развијених општина на територији Републике Србије	62,071,000
					411	Плате, додаци и накнаде запослених (зараве)	13,500,000
					412	Социјални доприноси на терет послодавца	2,248,000
					413	Накнаде у натури	90,000
					414	Социјална давања запосленима	395,000
					415	Накнаде трошкова за запослене	756,000
					416	Награде запосленима и остали посебни расходи	1,000
					421	Стални трошкови	600,000
					422	Трошкови путовања	2,000,000
					423	Услуге по уговору	39,880,000
					426	Материјал	1,100,000
					485	Накнада штете за повреде или штету нанету од стране државних органа	1,000
					512	Машине и опрема	1,500,000
				4021		Подршка спровођењу мера равномерног регионалног развоја	349,804,000
					423	Услуге по уговору	15,000,000
					463	Трансфери осталим нивоима власти	319,804,000
						Распоред и коришћење средстава ове апопријације вршиће се у складу са посебним актом Владе.	
					481	Дотације невладиним организацијама	15,000,000
				4022		Анализа тренутне ситуације у неразвијеним и девастираним општинама у Републици Србији - Израда мапе пута за достизање одрживог развоја неразвијених (девастираних) општина	4,620,000
					422	Трошкови путовања	1,000,000
					423	Услуге по уговору	3,620,000
3.9						ГЕНЕРАЛНИ СЕКРЕТАРИЈАТ ВЛАДЕ	10,115,800,000
						Извори финансирања за главу 3.9	

Раздео	Глава	Програм	Функција	Програмска активност/ Пројекат	Економска класификација	ОПИС	Укупна средства
1	2	3	4	5	6	7	8
					01	Општи приходи и примања буџета	10,026,645,000
					05	Донације од иностраних земаља	75,991,000
					15	Неутрошена средства донација, помоћи и трансфера из ранијих година	13,164,000
		2102				Подршка раду Владе	10,115,800,000
			110			Извршни и законодавни органи, финансијски и фискални послови и спољни послови	10,115,800,000
				0008		Стручни и оперативни послови Генералног секретаријата Владе	8,038,180,000
					411	Плате, додаци и накнаде запослених (зараде)	230,204,000
					412	Социјални доприноси на терет послодавца	38,329,000
					413	Накнаде у натури	600,000
					414	Социјална давања запосленима	3,450,000
					415	Накнаде трошкова за запослене	6,059,000
					416	Награде запосленима и остали посебни расходи	1,350,000
					421	Стални трошкови	17,530,000
					422	Трошкови путовања	73,745,000
					423	Услуге по уговору	229,230,000
					425	Текуће поправке и одржавање	800,000
					426	Материјал	8,041,000
					461	Донације страним владама	100,000
					463	Трансфери осталим нивоима власти	20,820,000
					465	Остале дотације и трансфери	3,686,475,000
					481	Дотације невладиним организацијама	3,700,890,000
					482	Порези, обавезне таксе, казне, пенали и камате	150,000
					483	Новчане казне и пенали по решењу судова	850,000
					485	Накнада штете за повреде или штету нанету од стране државних органа	900,000
					512	Машине и опрема	16,656,000
					515	Нематеријална имовина	2,000,000
					621	Набавка домаће финансијске имовине	1,000
				4002		Контрибуција Републике Србије према УНДП Србија	289,661,000
					462	Дотације међународним организацијама	289,661,000
				4019		Организација међународних и мултилатералних скупова	553,190,000
					423	Услуге по уговору	73,000,000
					424	Специјализоване услуге Распоред и коришћење средстава ове апропријације вршиће се по посебном акту Владе	480,190,000
				7067		Наградна игра „Узми рачун и победи”	297,080,000
					423	Услуге по уговору	64,900,000
					482	Порези, обавезне таксе, казне, пенали и камате	232,180,000
				7078		Превенција и ублажавање последица насталих услед болести COVID-19 изазване вирусом SARS-CoV-2	937,689,000
					423	Услуге по уговору	701,356,000
					465	Остале дотације и трансфери	236,333,000
		3.10				САВЕТ ЗА БОРБУ ПРОТИВ КОРУПЦИЈЕ	23,101,000
						Извори финансирања за главу 3.10	
					01	Општи приходи и примања буџета	23,101,000
		1601				Борба против корупције	23,101,000
			360			Јавни ред и безбедност неklasификован на другом месту	23,101,000
				0001		Стручна подршка Влади у борби против корупције	23,101,000
					421	Стални трошкови	550,000

Раздео	Глава	Програм	Функција	Програмска активност/ Пројекат	Економска класификација	ОПИС	Укупна средства
1	2	3	4	5	6	7	8
					422	Трошкови путовања	400,000
					423	Услуге по уговору	21,721,000
					426	Материјал	330,000
					512	Машине и опрема	100,000
3.11						СЛУЖБА ЗА УПРАВЉАЊЕ КАДРОВИМА	135,214,000
						Извори финансирања за главу 3.11	
					01	Општи приходи и примања буџета	135,214,000
		0606				Подршка раду органа јавне управе	135,214,000
			110			Извршни и законодавни органи, финансијски и фискални послови и спољни послови	135,214,000
				0001		Развој људских ресурса	13,254,000
					411	Плате, додаци и накнаде запослених (зараве)	7,919,000
					412	Социјални доприноси на терет послодавца	1,319,000
					414	Социјална давања запосленима	346,000
					415	Накнаде трошкова за запослене	290,000
					416	Награде запосленима и остали посебни расходи	80,000
					423	Услуге по уговору	3,300,000
				0002		Подршка развоју функције управљања људским ресурсима	91,844,000
					411	Плате, додаци и накнаде запослених (зараве)	37,114,000
					412	Социјални доприноси на терет послодавца	6,180,000
					414	Социјална давања запосленима	680,000
					415	Накнаде трошкова за запослене	1,000,000
					416	Награде запосленима и остали посебни расходи	380,000
					423	Услуге по уговору	41,490,000
					483	Новчане казне и пенали по решењу судова	5,000,000
				0003		Администрација и управљање	30,116,000
					411	Плате, додаци и накнаде запослених (зараве)	15,153,000
					412	Социјални доприноси на терет послодавца	2,523,000
					413	Накнаде у натура	350,000
					414	Социјална давања запосленима	368,000
					415	Накнаде трошкова за запослене	310,000
					416	Награде запосленима и остали посебни расходи	1,000
					421	Стални трошкови	1,857,000
					422	Трошкови путовања	950,000
					423	Услуге по уговору	3,060,000
					425	Текуће поправке и одржавање	750,000
					426	Материјал	700,000
					485	Накнада штете за повреде или штету нанету од стране државних органа	1,000
					512	Машине и опрема	3,193,000
					515	Нематеријална имовина	900,000
						СЛУЖБА КООРДИНАЦИОНОГ ТЕЛА ВЛАДЕ РЕПУБЛИКЕ СРБИЈЕ ЗА ОПШТИНЕ ПРЕШЕВО, БУЈАНОВАЦ И МЕДВЕЂА	358,381,000
						Извори финансирања за главу 3.12	
					01	Општи приходи и примања буџета	344,381,000
					05	Донације од иностраних земаља	14,000,000
		1501				Развој општина Прешево, Бујановац и Медвеђа	358,381,000
			110			Извршни и законодавни органи, финансијски и фискални послови и спољни послови	358,381,000
				0001		Инфраструктурни и економски развој	296,541,000

Раздео	Глава	Програм	Функција	Програмска активност/ Пројекат	Економска класификација	ОПИС	Укупна средства
1	2	3	4	5	6	7	8
					454	Субвенције приватним предузећима	40,000,000
					463	Трансфери осталим нивоима власти	256,240,000
					481	Дотације невладиним организацијама	1,000
					512	Машине и опрема	300,000
				0002		Стручна и административна подршка спровођењу политика Координационог тела	61,840,000
					411	Плате, додаци и накнаде запослених (зараве)	23,739,000
					412	Социјални доприноси на терет послодавца	3,953,000
					413	Накнаде у натура	500,000
					414	Социјална давања запосленима	901,000
					415	Накнаде трошкова за запослене	660,000
					416	Награде запосленима и остали посебни расходи	328,000
					421	Стални трошкови	1,000,000
					422	Трошкови путовања	500,000
					423	Услуге по уговору	15,210,000
					424	Специјализоване услуге	4,650,000
					425	Текуће поправке и одржавање	100,000
					426	Материјал	1,200,000
					481	Дотације невладиним организацијама	9,000,000
					483	Новчане казне и пенали по решењу судова	99,000
						АВИО-СЛУЖБА ВЛАДЕ	833,985,000
						Извори финансирања за главу 3.13	
					01	Општи приходи и примања буџета	561,565,000
					09	Примања од продаје нефинансијске имовине	4,050,000
					15	Неутрошена средства донација, помоћи и трансфера из ранијих година	268,370,000
						Подршка раду Владе	833,985,000
						Саобраћај	833,985,000
						Летачка оператива	116,192,000
				0011	411	Плате, додаци и накнаде запослених (зараве)	1,000
					412	Социјални доприноси на терет послодавца	1,000
					413	Накнаде у натура	77,000
					414	Социјална давања запосленима	1,000
					415	Накнаде трошкова за запослене	1,000
					421	Стални трошкови	100,000
					422	Трошкови путовања	13,000,000
					423	Услуге по уговору	93,430,000
					424	Специјализоване услуге	120,000
					425	Текуће поправке и одржавање	147,000
					426	Материјал	3,214,000
					512	Машине и опрема	6,000,000
					515	Нематеријална имовина	100,000
				0012		Техничка оператива	211,728,000
					411	Плате, додаци и накнаде запослених (зараве)	1,222,000
					412	Социјални доприноси на терет послодавца	204,000
					413	Накнаде у натура	52,000
					414	Социјална давања запосленима	400,000
					415	Накнаде трошкова за запослене	120,000
					421	Стални трошкови	1,180,000

3.13

2102

450

Раздео	Глава	Програм	Функција	Програмска активност/ Пројекат	Економска класификација	ОПИС	Укупна средства
1	2	3	4	5	6	7	8
					422	Трошкови путовања	2,664,000
					423	Услуге по уговору	35,640,000
					424	Специјализоване услуге	1,980,000
					425	Текуће поправке и одржавање	120,916,000
					426	Материјал	39,500,000
					512	Машине и опрема	7,850,000
				0013		Пловидбеност ваздухоплова	237,692,000
					411	Плате, додаци и накнаде запослених (зараве)	5,940,000
					412	Социјални доприноси на терет послодавца	989,000
					413	Накнаде у натури	84,000
					414	Социјална давања запосленима	1,535,000
					415	Накнаде трошкова за запослене	350,000
					416	Награде запосленима и остали посебни расходи	151,000
					421	Стални трошкови	69,410,000
					422	Трошкови путовања	343,000
					423	Услуге по уговору	76,258,000
					424	Специјализоване услуге	2,701,000
					425	Текуће поправке и одржавање	420,000
					426	Материјал	65,429,000
					482	Порези, обавезне таксе, казне, пенали и камате	350,000
					483	Новчане казне и пенали по решењу судова	1,000
					485	Накнада штете за повреде или штету нанету од стране државних органа	1,000
					512	Машине и опрема	13,530,000
					515	Нематеријална имовина	200,000
				4001		Изградња хангара и пратећих објеката	268,373,000
					423	Услуге по уговору	1,000
					465	Остале дотације и трансфери	268,370,000
					511	Зграде и грађевински објекти	2,000
3.14						КАНЦЕЛАРИЈА САВЕТА ЗА НАЦИОНАЛНУ БЕЗБЕДНОСТ И ЗАШТИТУ ТАЈНИХ ПОДАТАКА	51,801,000
						Извори финансирања за главу 3.14	
					01	Општи приходи и примања буџета	51,801,000
	1404					Национални систем заштите тајних података и административна подршка раду Савета и Бироа	51,801,000
			110			Извршни и законодавни органи, финансијски и фискални послови и спољни послови	51,801,000
				0001		Стручни послови у области заштите тајних података и подршка Канцеларије раду Савета и Бироа	51,801,000
					411	Плате, додаци и накнаде запослених (зараве)	33,937,000
					412	Социјални доприноси на терет послодавца	5,658,000
					413	Накнаде у натури	131,000
					414	Социјална давања запосленима	349,000
					415	Накнаде трошкова за запослене	651,000
					421	Стални трошкови	1,001,000
					422	Трошкови путовања	1,150,000
					423	Услуге по уговору	2,223,000
					424	Специјализоване услуге	700,000
					425	Текуће поправке и одржавање	800,000
					426	Материјал	1,700,000
					483	Новчане казне и пенали по решењу судова	1,000

Раздео	Глава	Програм	Функција	Програмска активност/ Пројекат	Економска класификација	ОПИС	Укупна средства
1	2	3	4	5	6	7	8
					512	Машине и опрема	3,300,000
					515	Нематеријална имовина	200,000
	3.15					КАНЦЕЛАРИЈА ЗА САРАДЊУ С МЕДИЈИМА	44,298,000
						Извори финансирања за главу 3.15	
					01	Општи приходи и примања буџета	44,298,000
		2102				Подршка раду Владе	44,298,000
			110			Извршни и законодавни органи, финансијски и фискални послови и спољни послови	44,298,000
				0016		Медијско праћење рада Владе	44,298,000
					411	Плате, додаци и накнаде запослених (зараде)	28,755,000
					412	Социјални доприноси на терет послодавца	4,788,000
					413	Накнаде у натура	91,000
					414	Социјална давања запосленима	314,000
					415	Накнаде трошкова за запослене	800,000
					416	Награде запосленима и остали посебни расходи	1,000
					421	Стални трошкови	925,000
					422	Трошкови путовања	450,000
					423	Услуге по уговору	6,748,000
					424	Специјализоване услуге	285,000
					425	Текуће поправке и одржавање	107,000
					426	Материјал	534,000
					512	Машине и опрема	500,000
	3.16					КАНЦЕЛАРИЈА ЗА РЕВИЗИЈУ СИСТЕМА УПРАВЉАЊА СРЕДСТВИМА ЕВРОПСКЕ УНИЈЕ	62,661,000
						Извори финансирања за главу 3.16	
					01	Општи приходи и примања буџета	62,661,000
		2301				Уређење, управљање и надзор финансијског и фискалног система	62,661,000
			110			Извршни и законодавни органи, финансијски и фискални послови и спољни послови	62,661,000
				0001		Ревизија система спровођења програма претприступне помоћи ЕУ	62,661,000
					411	Плате, додаци и накнаде запослених (зараде)	42,040,000
					412	Социјални доприноси на терет послодавца	7,002,000
					413	Накнаде у натура	1,000
					414	Социјална давања запосленима	429,000
					415	Накнаде трошкова за запослене	1,190,000
					416	Награде запосленима и остали посебни расходи	151,000
					421	Стални трошкови	1,480,000
					422	Трошкови путовања	1,000,000
					423	Услуге по уговору	6,230,000
					424	Специјализоване услуге	400,000
					425	Текуће поправке и одржавање	400,000
					426	Материјал	1,675,000
					482	Порези, обавезне таксе, казне, пенали и камате	63,000
					512	Машине и опрема	600,000
	3.17					КАНЦЕЛАРИЈА ЗА КОСОВО И МЕТОХИЈУ	11,991,536,000
						Извори финансирања за главу 3.17	
					01	Општи приходи и примања буџета	11,978,398,000
					08	Добровољни трансфери од физичких и правних лица	12,500,000
					15	Неутрошена средства донација, помоћи и трансфера из ранијих година	638,000

Раздео	Глава	Програм	Функција	Програмска активност/ Пројекат	Економска класификација	ОПИС	Укупна средства
1	2	3	4	5	6	7	8
		0603				Подршка функционисању установа и организација на територији АП Косово и Метохија	6,795,534,000
			110			Извршни и законодавни органи, финансијски и фискални послови и спољни послови	6,795,534,000
				0001		Подршка функционисању и унапређењу локалних административних капацитета	4,883,087,000
					463	Трансфери осталим нивоима власти	4,883,087,000
						Распоред и коришћење средстава ове апропријације вршиће се по посебном акту Владе	
				0002		Подршка функционисању васпитно-образовних институција у складу са мрежом школа и предшколских установа	523,766,000
					463	Трансфери осталим нивоима власти	523,766,000
						Распоред и коришћење средстава ове апропријације вршиће се по посебном акту Владе	
				0003		Подршка функционисању здравствених институција у складу са мрежом здравствених институција	1,111,076,000
					463	Трансфери осталим нивоима власти	1,111,076,000
						Распоред и коришћење средстава ове апропријације вршиће се по посебном акту Владе	
				0004		Стручна и административна подршка	277,605,000
					411	Плате, додаци и накнаде запослених (зараде)	102,533,000
					412	Социјални доприноси на терет послодавца	17,107,000
					413	Накнаде у натура	1,000
					414	Социјална давања запосленима	1,006,000
					415	Накнаде трошкова за запослене	3,700,000
					416	Награде запосленима и остали посебни расходи	85,000
					421	Стални трошкови	23,414,000
					422	Трошкови путовања	14,800,000
					423	Услуге по уговору	89,744,000
					424	Специјализоване услуге	800,000
					425	Текуће поправке и одржавање	1,800,000
					426	Материјал	17,260,000
					482	Порези, обавезне таксе, казне, пенали и камате	686,000
					483	Новчане казне и пенали по решењу судова	2,168,000
					485	Накнада штете за повреде или штету нанету од стране државних органа	1,000
					512	Машине и опрема	2,500,000
		0604				Подршка унапређењу квалитета живота српског и неалбанског становништва на територији АП Косово и Метохија	5,196,002,000
			110			Извршни и законодавни органи, финансијски и фискални послови и спољни послови	5,196,002,000
				0001		Подстицај економског развоја	1,376,663,000
					451	Субвенције јавним нефинансијским предузећима и организацијама	70,000,000
						Распоред и коришћење средстава ове апропријације вршиће се по посебном акту Владе	
					454	Субвенције приватним предузећима	1,000
					463	Трансфери осталим нивоима власти	1,306,662,000
						Распоред и коришћење средстава ове апропријације вршиће се по посебном акту Владе	
				0002		Изградња и реконструкција стамбених објеката	1,525,572,000
					463	Трансфери осталим нивоима власти	1,525,572,000
						Распоред и коришћење средстава ове апропријације вршиће се по посебном акту Владе	
				0003		Пружање правне помоћи српском и неалбанском становништву	14,600,000
					463	Трансфери осталим нивоима власти	13,000,000
						Распоред и коришћење средстава ове апропријације вршиће се по посебном акту Владе	
					481	Дотације невладиним организацијама	1,600,000
				0004		Подршка социјално угроженом становништву и процесу повратка	252,454,000

Раздео	Глава	Програм	Функција	Програмска активност/ Пројекат	Економска класификација	ОПИС	Укупна средства
1	2	3	4	5	6	7	8
					463	Трансфери осталим нивоима власти	129,413,000
						Распоред и коришћење средстава ове апропријације вршиће се по посебном акту Владе	
					472	Накнаде за социјалну заштиту из буџета	65,600,000
						Распоред и коришћење средстава ове апропријације вршиће се по посебном акту Владе	
					481	Дотације невладиним организацијама	57,441,000
				0005		Подршка организацијама цивилног друштва	12,006,000
					481	Дотације невладиним организацијама	12,006,000
				0006		Заштита културне баштине, подршка Српској православној цркви и културним активностима	434,469,000
					451	Субвенције јавним нефинансијским предузећима и организацијама	187,624,000
						Распоред и коришћење средстава ове апропријације вршиће се по посебном акту Владе	
					463	Трансфери осталим нивоима власти	103,516,000
						Распоред и коришћење средстава ове апропријације вршиће се по посебном акту Владе	
					481	Дотације невладиним организацијама	143,329,000
				7078		Превенција и ублажавање последица насталих услед болести COVID-19 изазване вирусом SARS-CoV-2	1,580,238,000
					484	Накнада штете за повреде или штету насталу услед елементарних непогода или других природних узрока	1,580,238,000
3.18						КАНЦЕЛАРИЈА ЗА БОРБУ ПРОТИВ ДРОГА	21,420,000
						Извори финансирања за главу 3.18	
					01	Општи приходи и примања буџета	21,420,000
	1802					Превентивна здравствена заштита	21,420,000
			110			Извршни и законодавни органи, финансијски и фискални послови и спољни послови	21,420,000
				0011		Стручни и оперативни послови у области борбе против дрога	21,420,000
					411	Плате, додаци и накнаде запослених (зараде)	13,832,000
					412	Социјални доприноси на терет послодавца	2,304,000
					413	Накнаде у натура	30,000
					414	Социјална давања запосленима	1,062,000
					415	Накнаде трошкова за запослене	231,000
					421	Стални трошкови	300,000
					422	Трошкови путовања	360,000
					423	Услуге по уговору	2,500,000
					425	Текуће поправке и одржавање	110,000
					426	Материјал	200,000
					512	Машине и опрема	491,000
3.19						КАНЦЕЛАРИЈА ЗА КООРДИНАЦИОНЕ ПОСЛОВЕ У ПРЕГОВАРАЧКОМ ПРОЦЕСУ СА ПРИВРЕМЕНИМ ИНСТИТУЦИЈАМА САМОУПРАВЕ У ПРИШТИНИ	40,042,000
						Извори финансирања за главу 3.19	
					01	Општи приходи и примања буџета	40,042,000
	2102					Подршка раду Владе	40,042,000
			110			Извршни и законодавни органи, финансијски и фискални послови и спољни послови	40,042,000
				0014		Стручни и административни послови у преговарачком процесу са привременим институцијама самоуправе у Приштини	40,042,000
					411	Плате, додаци и накнаде запослених (зараде)	19,683,000
					412	Социјални доприноси на терет послодавца	3,349,000
					413	Накнаде у натура	40,000
					414	Социјална давања запосленима	410,000
					415	Накнаде трошкова за запослене	600,000
					416	Награде запосленима и остали посебни расходи	150,000
					421	Стални трошкови	655,000

Раздео	Глава	Програм	Функција	Програмска активност/ Пројекат	Економска класификација	ОПИС	Укупна средства
1	2	3	4	5	6	7	8
					422	Трошкови путовања	6,266,000
					423	Услуге по уговору	6,468,000
					424	Специјализоване услуге	5,000
					425	Текуће поправке и одржавање	50,000
					426	Материјал	1,866,000
					485	Накнада штете за повреде или штету нанету од стране државних органа	200,000
					512	Машине и опрема	300,000
3.20						КАНЦЕЛАРИЈА ЗА УПРАВЉАЊЕ ЈАВНИМ УЛАГАЊИМА	21,788,411,000
						Извори финансирања за главу 3.20	
					01	Општи приходи и примања буџета	7,643,346,000
					06	Донације од међународних организација	184,439,000
					11	Примања од иностраних задуживања	13,959,072,000
					15	Неутошена средства донација, помоћи и трансфера из ранијих година	1,554,000
	1511					Обнова и изградња објеката јавне намене и санирање последица елементарне непогоде	21,788,411,000
		110				Извршни и законодавни органи, финансијски и фискални послови и спољни послови	21,788,411,000
				0001		Координација послова обнове и изградње објеката јавне намене	7,827,785,000
					411	Плате, додаци и накнаде запослених (зараве)	21,522,000
					412	Социјални доприноси на терет послодавца	3,584,000
					413	Накнаде у натура	1,000
					414	Социјална давања запосленима	300,000
					415	Накнаде трошкова за запослене	420,000
					416	Награде запосленима и остали посебни расходи	130,000
					421	Стални трошкови	12,088,000
					422	Трошкови путовања	3,500,000
					423	Услуге по уговору	86,550,000
					424	Специјализоване услуге	100,000
					425	Текуће поправке и одржавање	2,700,000
					426	Материјал	5,900,000
					463	Трансфери осталим нивоима власти	1,000
					482	Порези, обавезне таксе, казне, пенали и камате	550,000
					483	Новчане казне и пенали по решењу судова	3,000,000
					511	Зграде и грађевински објекти	7,684,439,000
					512	Машине и опрема	3,000,000
				0002		Координација послова након елементарне и друге непогоде	451,554,000
					423	Услуге по уговору	1,554,000
					484	Накнада штете за повреде или штету насталу услед елементарних непогода или других природних узрока	450,000,000
				4002		Реализација и управљање пројектима ревитализације истраживања и развоја у јавном сектору у Републици Србији	13,509,072,000
					511	Зграде и грађевински објекти	11,809,072,000
					512	Машине и опрема	1,700,000,000
3.21						КАНЦЕЛАРИЈА НАЦИОНАЛНОГ САВЕТА ЗА КООРДИНАЦИЈУ САРАДЊЕ СА РУСКОМ ФЕДЕРАЦИЈОМ И НАРОДНОМ РЕПУБЛИКОМ КИНОМ	37,896,000
						Извори финансирања за главу 3.21	
					01	Општи приходи и примања буџета	37,896,000
	2102					Подршка раду Владе	37,896,000
		110				Извршни и законодавни органи, финансијски и фискални послови и спољни послови	37,896,000

Раздео	Глава	Програм	Функција	Програмска активност/ Пројекат	Економска класификација	ОПИС	Укупна средства
1	2	3	4	5	6	7	8
				0020		Стручна и административна подршка спровођењу политика националног савета за координацију сарадње са Руском Федерацијом и Народном Републиком Кином	37,896,000
					411	Плате, додаци и накнаде запослених (зараде)	14,841,000
					412	Социјални доприноси на терет послодавца	2,471,000
					413	Накнаде у натура	100,000
					414	Социјална давања запосленима	471,000
					415	Накнаде трошкова за запослене	1,800,000
					416	Награде запосленима и остали посебни расходи	85,000
					421	Стални трошкови	3,780,000
					422	Трошкови путовања	3,765,000
					423	Услуге по уговору	9,275,000
					425	Текуће поправке и одржавање	100,000
					426	Материјал	505,000
					482	Порези, обавезне таксе, казне, пенали и камате	1,000
					483	Новчане казне и пенали по решењу судова	1,000
					485	Накнада штете за повреде или штету нанету од стране државних органа	1,000
					512	Машине и опрема	700,000
3.22						КАНЦЕЛАРИЈА ЗА ИНФОРМАЦИОНЕ ТЕХНОЛОГИЈЕ И ЕЛЕКТРОНСКУ УПРАВУ	8,753,477,000
						Извори финансирања за главу 3.22	
					01	Општи приходи и примања буџета	8,512,298,000
					11	Примања од иностраних задуживања	241,179,000
	0614					Информационе технологије и електронска управа	8,753,477,000
			140			Основно истраживање	8,753,477,000
				0001		Развој система ИТ и електронске управе	421,554,000
					411	Плате, додаци и накнаде запослених (зараде)	52,868,000
					412	Социјални доприноси на терет послодавца	8,803,000
					413	Накнаде у натура	90,000
					414	Социјална давања запосленима	150,000
					415	Накнаде трошкова за запослене	1,660,000
					416	Награде запосленима и остали посебни расходи	280,000
					421	Стални трошкови	4,850,000
					422	Трошкови путовања	1,614,000
					423	Услуге по уговору	345,730,000
					424	Специјализоване услуге	841,000
					425	Текуће поправке и одржавање	106,000
					426	Материјал	960,000
					472	Накнаде за социјалну заштиту из буџета	3,101,000
					512	Машине и опрема	500,000
					515	Нематеријална имовина	1,000
				0002		Развој ИТ и информационе безбедности	526,097,000
					411	Плате, додаци и накнаде запослених (зараде)	40,117,000
					412	Социјални доприноси на терет послодавца	6,680,000
					413	Накнаде у натура	90,000
					414	Социјална давања запосленима	206,000
					415	Накнаде трошкова за запослене	578,000
					416	Награде запосленима и остали посебни расходи	1,000
					421	Стални трошкови	285,058,000

Раздео	Глава	Програм	Функција	Програмска активност/ Пројекат	Економска класификација	ОПИС	Укупна средства
1	2	3	4	5	6	7	8
					423	Услуге по уговору	53,930,000
					425	Текуће поправке и одржавање	8,690,000
					426	Материјал	2,244,000
					462	Дотације међународним организацијама	80,143,000
					512	Машине и опрема	44,916,000
					515	Нематеријална имовина	3,444,000
				4002		Успостављање јединственог информационог система за инспекције - Е - инспектор	15,280,000
					515	Нематеријална имовина	15,280,000
				4006		Србија на додир – Дигитална трансформација за развој	95,001,000
					462	Дотације међународним организацијама	95,001,000
				4008		Озвучење докумената на Web презентацији ИТЕ	1,000,000
					515	Нематеријална имовина	1,000,000
				4010		Имплементација система за дигитализацију, одобравање и чување улазних фактура и пропратне документације	180,000,000
					423	Услуге по уговору	180,000,000
				4011		ИБМ лиценце	290,000,000
					515	Нематеријална имовина	290,000,000
				4012		Систем за размену података	216,000,000
					515	Нематеријална имовина	216,000,000
				5001		Одржавање софтверских лиценци	1,325,030,000
					515	Нематеријална имовина	1,325,030,000
				5002		Успостављање ЦЕРТ-а	205,000,000
					515	Нематеријална имовина	205,000,000
				5003		Имплементација електронских регистара органа и организација јавне управе и људских ресурса у систему јавне управе	466,000,000
					515	Нематеријална имовина	466,000,000
				5004		Успостављање Дата центра за регистре, „Backup” центар и „Disaster Recovery”	231,557,000
					512	Машине и опрема	231,557,000
				5005		Имплементација „Oracle” технологије	720,000,000
					515	Нематеријална имовина	720,000,000
				5006		Изградња Дата центра у Крагујевцу	2,355,001,000
					423	Услуге по уговору	16,000,000
					511	Зграде и грађевински објекти	2,144,000,000
					512	Машине и опрема	195,001,000
				5007		Унапређење услуга електронске управе	258,429,000
					421	Стални трошкови	12,000
					422	Трошкови путовања	28,000
					423	Услуге по уговору	253,939,000
					424	Специјализоване услуге	2,000
					444	Пратећи трошкови задуживања	12,000
					512	Машине и опрема	501,000
					515	Нематеријална имовина	3,935,000
				5008		Специјализована платформа за сигурну размену званичних електронских докумената између органа државне управе	360,000,000
					515	Нематеријална имовина	360,000,000
				5009		Интегрални „CRM”, „TICKETING” и мултиканални комуникациони систем	264,550,000
					515	Нематеријална имовина	264,550,000

Раздео	Глава	Програм	Функција	Програмска активност/ Пројекат	Економска класификација	ОПИС	Укупна средства
1	2	3	4	5	6	7	8
				5010		Софтверско решење за обраду и чување електронских фактура	96,000,000
					515	Нематеријална имовина	96,000,000
				5011		Опремање рачунарске учионице	20,978,000
					512	Машине и опрема	20,978,000
				5012		Успостављање система за подршку масовним сервисима Министарства финансија ка привреди и грађанима	186,000,000
					423	Услуге по уговору	54,000,000
					515	Нематеријална имовина	132,000,000
				5014		Јединствена информациона комуникациона мрежа е Управе	520,000,000
					512	Машине и опрема	520,000,000
4						УСТАВНИ СУД	409,445,000
						Извори финансирања за раздео 4	
					01	Општи приходи и примања буџета	409,445,000
	1605					Заштита уставности и законитости и људских и мањинских права и слобода	409,445,000
			330			Судови	409,445,000
				0001		Остваривање уставних надлежности, администрација и управљање	409,445,000
					411	Плате, додаци и накнаде запослених (зараве)	303,500,000
					412	Социјални доприноси на терет послодавца	45,300,000
					413	Накнаде у натура	600,000
					414	Социјална давања запосленима	2,700,000
					415	Накнаде трошкова за запослене	5,000,000
					416	Награде запосленима и остали посебни расходи	1,700,000
					421	Стални трошкови	4,770,000
					422	Трошкови путовања	3,400,000
					423	Услуге по уговору	20,635,000
					425	Текуће поправке и одржавање	2,400,000
					426	Материјал	8,140,000
					462	Дотације међународним организацијама	500,000
					512	Машине и опрема	10,800,000
5						ВИСОКИ САВЕТ СУДСТВА	129,109,000
						Извори финансирања за раздео 5	
					01	Општи приходи и примања буџета	129,109,000
	1602					Уређење и управљање у систему правосуђа	129,109,000
			330			Судови	129,109,000
				0001		Рад савета Високог савета судства	103,702,000
					411	Плате, додаци и накнаде запослених (зараве)	83,799,000
					412	Социјални доприноси на терет послодавца	13,953,000
					413	Накнаде у натура	450,000
					414	Социјална давања запосленима	850,000
					415	Накнаде трошкова за запослене	4,240,000
					416	Награде запосленима и остали посебни расходи	410,000
				0002		Рад административне канцеларије Високог савета судства	25,407,000
					421	Стални трошкови	1,500,000
					422	Трошкови путовања	650,000
					423	Услуге по уговору	8,700,000
					424	Специјализоване услуге	620,000
					425	Текуће поправке и одржавање	300,000

Раздео	Глава	Програм	Функција	Програмска активност/ Пројекат	Економска класификација	ОПИС	Укупна средства
1	2	3	4	5	6	7	8
					426	Материјал	1,200,000
					482	Порези, обавезне таксе, казне, пенали и камате	1,000
					483	Новчане казне и пенали по решењу судова	11,200,000
					485	Накнада штете за повреде или штету нанету од стране државних органа	780,000
					512	Машине и опрема	456,000
6						СУДОВИ	31,029,099,000
						Извори финансирања за раздео 6	
					01	Општи приходи и примања буџета	27,962,887,000
					04	Сопствени приходи буџетских корисника	2,867,461,000
					13	Нераспоређени вишак прихода и примања из ранијих година	198,751,000
	6.0					СУДОВИ	180,730,000
						Извори финансирања за главу 6.0	
					01	Општи приходи и примања буџета	180,730,000
		1603				Рад судова	180,730,000
			330			Судови	180,730,000
				0002		Техничка подршка раду судова	180,730,000
					421	Стални трошкови	39,500,000
					423	Услуге по уговору	6,730,000
					483	Новчане казне и пенали по решењу судова	134,500,000
	6.1					ВРХОВНИ КАСАЦИОНИ СУД	622,745,000
						Извори финансирања за главу 6.1	
					01	Општи приходи и примања буџета	544,520,000
					04	Сопствени приходи буџетских корисника	77,796,000
					13	Нераспоређени вишак прихода и примања из ранијих година	429,000
		1603				Рад судова	622,745,000
			330			Судови	622,745,000
				0003		Спровођење судских поступака Врховног касационог суда	278,862,000
					411	Плате, додаци и накнаде запослених (зараде)	174,613,000
					412	Социјални доприноси на терет послодавца	28,850,000
					413	Накнаде у натура	50,000
					414	Социјална давања запосленима	3,129,000
					415	Накнаде трошкова за запослене	6,800,000
					416	Награде запосленима и остали посебни расходи	870,000
					421	Стални трошкови	50,640,000
					422	Трошкови путовања	500,000
					423	Услуге по уговору	3,500,000
					426	Материјал	7,100,000
					462	Дотације међународним организацијама	470,000
					482	Порези, обавезне таксе, казне, пенали и камате	50,000
					485	Накнада штете за повреде или штету нанету од стране државних органа	2,290,000
				0004		Административна подршка спровођењу судских поступака Врховног касационог суда	343,883,000
					411	Плате, додаци и накнаде запослених (зараде)	262,957,000
					412	Социјални доприноси на терет послодавца	43,787,000
					414	Социјална давања запосленима	13,730,000
					415	Накнаде трошкова за запослене	8,177,000
					416	Награде запосленима и остали посебни расходи	2,430,000
					425	Текуће поправке и одржавање	11,202,000

Раздео	Глава	Програм	Функција	Програмска активност/ Пројекат	Економска класификација	ОПИС	Укупна средства
1	2	3	4	5	6	7	8
					512	Машине и опрема	1,600,000
	6.2					УПРАВНИ СУД	475,040,000
						Извори финансирања за главу 6.2	
					01	Општи приходи и примања буџета	414,505,000
					04	Сопствени приходи буџетских корисника	60,185,000
					13	Нераспоређени вишак прихода и примања из ранијих година	350,000
		1603				Рад судова	475,040,000
			330			Судови	475,040,000
				0005		Спровођење судских поступака Управног суда	206,708,000
					411	Плате, додаци и накнаде запослених (зараве)	140,490,000
					412	Социјални доприноси на терет послодавца	23,393,000
					413	Накнаде у натура	50,000
					414	Социјална давања запосленима	1,250,000
					415	Накнаде трошкова за запослене	3,000,000
					416	Награде запосленима и остали посебни расходи	725,000
					421	Стални трошкови	8,000,000
					422	Трошкови путовања	1,300,000
					423	Услуге по уговору	3,800,000
					426	Материјал	5,950,000
					482	Порези, обавезне таксе, казне, пенали и камате	200,000
					483	Новчане казне и пенали по решењу судова	18,549,000
					485	Накнада штете за повреде или штету нанету од стране државних органа	1,000
				0006		Административна подршка спровођењу судских поступака Управног суда	259,919,000
					411	Плате, додаци и накнаде запослених (зараве)	204,060,000
					412	Социјални доприноси на терет послодавца	33,976,000
					413	Накнаде у натура	300,000
					414	Социјална давања запосленима	11,708,000
					415	Накнаде трошкова за запослене	6,170,000
					416	Награде запосленима и остали посебни расходи	1,705,000
					425	Текуће поправке и одржавање	1,000,000
					512	Машине и опрема	1,000,000
				7063		Градски и локални избори	8,413,000
					411	Плате, додаци и накнаде запослених (зараве)	6,868,000
					412	Социјални доприноси на терет послодавца	1,145,000
					421	Стални трошкови	200,000
					426	Материјал	200,000
	6.3					ПРИВРЕДНИ АПЕЛАЦИОНИ СУД	298,352,000
						Извори финансирања за главу 6.3	
					01	Општи приходи и примања буџета	250,413,000
					04	Сопствени приходи буџетских корисника	46,849,000
					13	Нераспоређени вишак прихода и примања из ранијих година	1,090,000
		1603				Рад судова	298,352,000
			330			Судови	298,352,000
				0007		Спровођење судских поступака Привредног апелационог суда	163,157,000
					411	Плате, додаци и накнаде запослених (зараве)	122,947,000
					412	Социјални доприноси на терет послодавца	20,471,000
					413	Накнаде у натура	50,000

Раздео	Глава	Програм	Функција	Програмска активност/ Пројекат	Економска класификација	ОПИС	Укупна средства
1	2	3	4	5	6	7	8
					414	Социјална давања запосленима	840,000
					415	Накнаде трошкова за запослене	6,145,000
					416	Награде запосленима и остали посебни расходи	615,000
					421	Стални трошкови	1,360,000
					422	Трошкови путовања	150,000
					423	Услуге по уговору	1,848,000
					426	Материјал	8,430,000
					483	Новчане казне и пенали по решењу судова	300,000
					485	Накнада штете за повреде или штету нанету од стране државних органа	1,000
				0008		Административна подршка спровођењу судских поступака Привредног апелационог суда	135,195,000
					411	Плате, додаци и накнаде запослених (зараде)	105,155,000
					412	Социјални доприноси на терет послодавца	17,509,000
					413	Накнаде у натура	200,000
					414	Социјална давања запосленима	4,376,000
					415	Накнаде трошкова за запослене	3,522,000
					416	Награде запосленима и остали посебни расходи	430,000
					425	Текуће поправке и одржавање	1,940,000
					512	Машине и опрема	2,063,000
6.4						ПРЕКРШАЈНИ АПЕЛАЦИОНИ СУД	503,169,000
						Извори финансирања за главу 6.4	
					01	Општи приходи и примања буџета	435,052,000
					04	Сопствени приходи буџетских корисника	68,117,000
	1603					Рад судова	503,169,000
						Судови	503,169,000
		330				Спровођење судских поступака Прекршајног апелационог суда	235,448,000
				0009			
					411	Плате, додаци и накнаде запослених (зараде)	166,126,000
					412	Социјални доприноси на терет послодавца	27,660,000
					413	Накнаде у натура	35,000
					414	Социјална давања запосленима	1,070,000
					415	Накнаде трошкова за запослене	6,830,000
					416	Награде запосленима и остали посебни расходи	1,160,000
					421	Стални трошкови	26,203,000
					422	Трошкови путовања	500,000
					423	Услуге по уговору	679,000
					426	Материјал	4,000,000
					482	Порези, обавезне таксе, казне, пенали и камате	80,000
					483	Новчане казне и пенали по решењу судова	1,105,000
				0010		Административна подршка спровођењу судских поступака Прекршајног апелационог суда	267,721,000
					411	Плате, додаци и накнаде запослених (зараде)	209,473,000
					412	Социјални доприноси на терет послодавца	34,878,000
					413	Накнаде у натура	361,000
					414	Социјална давања запосленима	10,551,000
					415	Накнаде трошкова за запослене	7,094,000
					416	Награде запосленима и остали посебни расходи	1,770,000
					425	Текуће поправке и одржавање	1,600,000
					512	Машине и опрема	1,994,000
6.5						АПЕЛАЦИОНИ СУДОВИ	1,871,343,000

Раздео	Глава	Програм	Функција	Програмска активност/ Пројекат	Економска класификација	ОПИС	Укупна средства
1	2	3	4	5	6	7	8
						Извори финансирања за главу 6.5	
					01	Општи приходи и примања буџета	1,603,510,000
					04	Сопствени приходи буџетских корисника	257,318,000
					13	Нераспоређени вишак прихода и примања из ранијих година	10,515,000
		1603				Рад судова	1,871,343,000
			330			Судови	1,871,343,000
				0011		Спровођење судских поступака Апелационих судова	966,195,000
					411	Плате, додаци и накнаде запослених (зараве)	683,454,000
					412	Социјални доприноси на терет послодавца	117,600,000
					413	Накнаде у натура	400,000
					414	Социјална давања запосленима	4,900,000
					415	Накнаде трошкова за запослене	25,541,000
					416	Награде запосленима и остали посебни расходи	4,000,000
					421	Стални трошкови	50,000,000
					422	Трошкови путовања	1,300,000
					423	Услуге по уговору	50,000,000
					426	Материјал	15,000,000
					482	Порези, обавезне таксе, казне, пенали и камате	500,000
					483	Новчане казне и пенали по решењу судова	10,000,000
					485	Накнада штете за повреде или штету нанету од стране државних органа	3,500,000
				0012		Административна подршка спровођењу судских поступака Апелационих судова	905,148,000
					411	Плате, додаци и накнаде запослених (зараве)	714,125,000
					412	Социјални доприноси на терет послодавца	118,906,000
					413	Накнаде у натура	1,437,000
					414	Социјална давања запосленима	37,217,000
					415	Накнаде трошкова за запослене	16,235,000
					416	Награде запосленима и остали посебни расходи	5,728,000
					425	Текуће поправке и одржавање	7,500,000
					511	Зграде и грађевински објекти	100,000
					512	Машине и опрема	3,900,000
	6.6					ВИШИ СУДОВИ	4,870,054,000
						Извори финансирања за главу 6.6	
					01	Општи приходи и примања буџета	4,400,588,000
					04	Сопствени приходи буџетских корисника	454,238,000
					13	Нераспоређени вишак прихода и примања из ранијих година	15,228,000
		1603				Рад судова	4,870,054,000
			330			Судови	4,870,054,000
				0013		Спровођење судских поступака Виших судова	2,819,142,000
					411	Плате, додаци и накнаде запослених (зараве)	1,063,590,000
					412	Социјални доприноси на терет послодавца	183,802,000
					413	Накнаде у натура	800,000
					414	Социјална давања запосленима	5,400,000
					415	Накнаде трошкова за запослене	18,000,000
					416	Награде запосленима и остали посебни расходи	4,050,000
					421	Стални трошкови	250,000,000
					422	Трошкови путовања	3,500,000
					423	Услуге по уговору	1,130,000,000

Раздео	Глава	Програм	Функција	Програмска активност/ Пројекат	Економска класификација	ОПИС	Укупна средства
1	2	3	4	5	6	7	8
					426	Материјал	55,000,000
					482	Порези, обавезне таксе, казне, пенали и камате	3,000,000
					483	Новчане казне и пенали по решењу судова	100,000,000
					485	Накнада штете за повреде или штету нанету од стране државних органа	2,000,000
				0014		Административна подршка спровођењу судских поступака Виших судова	2,050,912,000
					411	Плате, додаци и накнаде запослених (зараде)	1,534,570,000
					412	Социјални доприноси на терет послодавца	255,515,000
					413	Накнаде у натура	2,209,000
					414	Социјална давања запосленима	113,030,000
					415	Накнаде трошкова за запослене	53,527,000
					416	Награде запосленима и остали посебни расходи	15,060,000
					425	Текуће поправке и одржавање	31,000,000
					426	Материјал	1,000
					483	Новчане казне и пенали по решењу судова	1,000,000
					485	Накнада штете за повреде или штету нанету од стране државних органа	1,000,000
					511	Зграде и грађевински објекти	22,000,000
					512	Машине и опрема	22,000,000
6.7						ОСНОВНИ СУДОВИ	12,535,776,000
						Извори финансирања за главу 6.7	
					01	Општи приходи и примања буџета	11,202,963,000
					04	Сопствени приходи буџетских корисника	1,272,487,000
					13	Нераспоређени вишак прихода и примања из ранијих година	60,326,000
1603						Рад судова	12,535,776,000
						Судови	12,535,776,000
				0015		Спровођење судских поступака Основних судова	6,474,183,000
					411	Плате, додаци и накнаде запослених (зараде)	2,712,714,000
					412	Социјални доприноси на терет послодавца	451,469,000
					413	Накнаде у натура	3,000,000
					414	Социјална давања запосленима	16,000,000
					415	Накнаде трошкова за запослене	50,000,000
					416	Награде запосленима и остали посебни расходи	17,000,000
					421	Стални трошкови	585,000,000
					422	Трошкови путовања	5,000,000
					423	Услуге по уговору	1,700,000,000
					426	Материјал	153,000,000
					482	Порези, обавезне таксе, казне, пенали и камате	4,000,000
					483	Новчане казне и пенали по решењу судова	774,000,000
					485	Накнада штете за повреде или штету нанету од стране државних органа	3,000,000
				0016		Административна подршка спровођењу судских поступака Основних судова	6,061,593,000
					411	Плате, додаци и накнаде запослених (зараде)	4,517,048,000
					412	Социјални доприноси на терет послодавца	752,089,000
					413	Накнаде у натура	7,990,000
					414	Социјална давања запосленима	421,928,000
					415	Накнаде трошкова за запослене	205,041,000
					416	Награде запосленима и остали посебни расходи	52,997,000
					425	Текуће поправке и одржавање	42,000,000
					483	Новчане казне и пенали по решењу судова	4,000,000

Раздео	Глава	Програм	Функција	Програмска активност/ Пројекат	Економска класификација	ОПИС	Укупна средства
1	2	3	4	5	6	7	8
					485	Накнада штете за повреде или штету нанету од стране државних органа	2,000,000
					511	Зграде и грађевински објекти	21,500,000
					512	Машине и опрема	35,000,000
	6.8					ПРИВРЕДНИ СУДОВИ	5,101,322,000
						Извори финансирања за главу 6.8	
					01	Општи приходи и примања буџета	4,898,602,000
					04	Сопствени приходи буџетских корисника	194,865,000
					13	Нераспоређени вишак прихода и примања из ранијих година	7,855,000
		1603				Рад судова	5,101,322,000
			330			Судови	5,101,322,000
				0017		Спровођење судских поступака Привредних судова	4,195,723,000
					411	Плате, додаци и накнаде запослених (зараде)	430,097,000
					412	Социјални доприноси на терет послодавца	71,626,000
					413	Накнаде у натура	500,000
					414	Социјална давања запосленима	2,000,000
					415	Накнаде трошкова за запослене	6,200,000
					416	Награде запосленима и остали посебни расходи	2,700,000
					421	Стални трошкови	80,000,000
					422	Трошкови путовања	2,000,000
					423	Услуге по уговору	53,000,000
					426	Материјал	45,000,000
					482	Порези, обавезне таксе, казне, пенали и камате	1,600,000
					483	Новчане казне и пенали по решењу судова	3,500,000,000
					485	Накнада штете за повреде или штету нанету од стране државних органа	1,000,000
				0018		Административна подршка спровођењу судских поступака Привредних судова	905,599,000
					411	Плате, додаци и накнаде запослених (зараде)	681,266,000
					412	Социјални доприноси на терет послодавца	113,438,000
					413	Накнаде у натура	1,175,000
					414	Социјална давања запосленима	57,957,000
					415	Накнаде трошкова за запослене	23,829,000
					416	Награде запосленима и остали посебни расходи	6,934,000
					425	Текуће поправке и одржавање	10,000,000
					483	Новчане казне и пенали по решењу судова	1,000,000
					511	Зграде и грађевински објекти	2,000,000
					512	Машине и опрема	8,000,000
	6.9					ПРЕКРШАЈНИ СУДОВИ	4,570,568,000
						Извори финансирања за главу 6.9	
					01	Општи приходи и примања буџета	4,032,004,000
					04	Сопствени приходи буџетских корисника	435,606,000
					13	Нераспоређени вишак прихода и примања из ранијих година	102,958,000
		1603				Рад судова	4,570,568,000
			330			Судови	4,570,568,000
				0019		Спровођење судских поступака Прекршајних судова	2,498,840,000
					411	Плате, додаци и накнаде запослених (зараде)	939,564,000
					412	Социјални доприноси на терет послодавца	156,476,000
					413	Накнаде у натура	2,100,000
					414	Социјална давања запосленима	9,000,000

Раздео	Глава	Програм	Функција	Програмска активност/ Пројекат	Економска класификација	ОПИС	Укупна средства
1	2	3	4	5	6	7	8
					415	Накнаде трошкова за запослене	21,000,000
					416	Награде запосленима и остали посебни расходи	8,000,000
					421	Стални трошкови	242,000,000
					422	Трошкови путовања	4,500,000
					423	Услуге по уговору	630,000,000
					426	Материјал	63,000,000
					482	Порези, обавезне таксе, казне, пенали и камате	1,200,000
					483	Новчане казне и пенали по решењу судова	420,000,000
					485	Накнада штете за повреде или штету нанету од стране државних органа	2,000,000
				0020		Административна подршка спровођењу судских поступака Прекршајних судова	2,071,728,000
					411	Плате, додаци и накнаде запослених (зараде)	1,550,094,000
					412	Социјални доприноси на терет послодавца	258,074,000
					413	Накнаде у натура	2,889,000
					414	Социјална давања запосленима	145,860,000
					415	Накнаде трошкова за запослене	64,717,000
					416	Награде запосленима и остали посебни расходи	17,594,000
					425	Текуће поправке и одржавање	18,000,000
					483	Новчане казне и пенали по решењу судова	2,000,000
					485	Накнада штете за повреде или штету нанету од стране државних органа	2,500,000
					511	Зграде и грађевински објекти	1,000,000
					512	Машине и опрема	9,000,000
7						ДРЖАВНО ВЕЋЕ ТУЖИЛАЦА	90,829,000
						Извори финансирања за раздео 7	
					01	Општи приходи и примања буџета	90,829,000
	1602					Уређење и управљање у систему правосуђа	90,829,000
			330			Судови	90,829,000
				0003		Рад већа Државног већа тужилаца	7,700,000
					423	Услуге по уговору	7,700,000
				0004		Рад административне канцеларије Државног већа тужилаца	83,129,000
					411	Плате, додаци и накнаде запослених (зараде)	51,432,000
					412	Социјални доприноси на терет послодавца	8,388,000
					413	Накнаде у натура	140,000
					414	Социјална давања запосленима	924,000
					415	Накнаде трошкова за запослене	4,174,000
					416	Награде запосленима и остали посебни расходи	381,000
					421	Стални трошкови	1,200,000
					422	Трошкови путовања	350,000
					423	Услуге по уговору	3,250,000
					424	Специјализоване услуге	450,000
					425	Текуће поправке и одржавање	100,000
					426	Материјал	1,100,000
					482	Порези, обавезне таксе, казне, пенали и камате	45,000
					483	Новчане казне и пенали по решењу судова	10,395,000
					485	Накнада штете за повреде или штету нанету од стране државних органа	300,000
					512	Машине и опрема	500,000
8						ЈАВНА ТУЖИЛАШТВА	6,717,469,000
						Извори финансирања за раздео 8	

Раздео	Глава	Програм	Функција	Програмска активност/ Пројекат	Економска класификација	ОПИС	Укупна средства
1	2	3	4	5	6	7	8
					01	Општи приходи и примања буџета	6,575,816,000
					04	Сопствени приходи буџетских корисника	121,984,000
					13	Нераспоређени вишак прихода и примања из ранијих година	19,669,000
	8.0					ЈАВНА ТУЖИЛАШТВА	7,607,000
						Извори финансирања за главу 8.0	
					01	Општи приходи и примања буџета	7,607,000
		1604				Рад тужилаштва	7,607,000
			330			Судови	7,607,000
				0002		Техничка подршка раду тужилаштва	7,607,000
					421	Стални трошкови	5,000,000
					423	Услуге по уговору	2,606,000
					424	Специјализоване услуге	1,000
	8.1					РЕПУБЛИЧКО ЈАВНО ТУЖИЛАШТВО	131,454,000
						Извори финансирања за главу 8.1	
					01	Општи приходи и примања буџета	130,171,000
					04	Сопствени приходи буџетских корисника	1,283,000
		1604				Рад тужилаштва	131,454,000
			330			Судови	131,454,000
				0003		Спровођење тужилачких активности Републичког јавног тужилаштва	19,260,000
					421	Стални трошкови	3,430,000
					422	Трошкови путовања	2,700,000
					423	Услуге по уговору	4,900,000
					424	Специјализоване услуге	500,000
					425	Текуће поправке и одржавање	500,000
					426	Материјал	4,706,000
					482	Порези, обавезне таксе, казне, пенали и камате	350,000
					483	Новчане казне и пенали по решењу судова	150,000
					512	Машине и опрема	2,024,000
				0004		Административна подршка раду Републичког јавног тужилаштва	112,194,000
					411	Плате, додаци и накнаде запослених (зараде)	82,686,000
					412	Социјални доприноси на терет послодавца	14,023,000
					413	Накнаде у натури	806,000
					414	Социјална давања запосленима	2,329,000
					415	Накнаде трошкова за запослене	12,000,000
					416	Награде запосленима и остали посебни расходи	350,000
	8.2					ТУЖИЛАШТВО ЗА РАТНЕ ЗЛОЧИНЕ	179,774,000
						Извори финансирања за главу 8.2	
					01	Општи приходи и примања буџета	179,774,000
		1604				Рад тужилаштва	179,774,000
			330			Судови	179,774,000
				0005		Спровођење тужилачких активности Тужилаштва за ратне злочине	14,791,000
					421	Стални трошкови	3,410,000
					422	Трошкови путовања	1,295,000
					423	Услуге по уговору	5,875,000
					425	Текуће поправке и одржавање	490,000
					426	Материјал	2,900,000
					482	Порези, обавезне таксе, казне, пенали и камате	100,000

Раздео	Глава	Програм	Функција	Програмска активност/ Пројекат	Економска класификација	ОПИС	Укупна средства
1	2	3	4	5	6	7	8
					483	Новчане казне и пенали по решењу судова	1,000
					512	Машине и опрема	720,000
				0006		Административна подршка раду Тужилаштва за ратне злочине	164,983,000
					411	Плате, додаци и накнаде запослених (зараве)	134,661,000
					412	Социјални доприноси на терет послодавца	25,964,000
					413	Накнаде у натура	300,000
					414	Социјална давања запосленима	930,000
					415	Накнаде трошкова за запослене	2,370,000
					416	Награде запосленима и остали посебни расходи	757,000
					485	Накнада штете за повреде или штету нанету од стране државних органа	1,000
8.3						ТУЖИЛАШТВО ЗА ОРГАНИЗОВАНИ КРИМИНАЛ	347,138,000
						Извори финансирања за главу 8.3	
					01	Општи приходи и примања буџета	347,138,000
	1604					Рад тужилаштва	347,138,000
		330				Судови	347,138,000
				0007		Спровођење тужилачких активности Тужилаштва за организовани криминал	42,924,000
					421	Стални трошкови	6,400,000
					422	Трошкови путовања	1,900,000
					423	Услуге по уговору	29,573,000
					425	Текуће поправке и одржавање	850,000
					426	Материјал	3,800,000
					482	Порези, обавезне таксе, казне, пенали и камате	100,000
					483	Новчане казне и пенали по решењу судова	1,000
					512	Машине и опрема	300,000
				0008		Административна подршка раду Тужилаштва за организовани криминал	304,214,000
					411	Плате, додаци и накнаде запослених (зараве)	246,798,000
					412	Социјални доприноси на терет послодавца	45,635,000
					413	Накнаде у натура	400,000
					414	Социјална давања запосленима	1,780,000
					415	Накнаде трошкова за запослене	7,740,000
					416	Награде запосленима и остали посебни расходи	1,350,000
					485	Накнада штете за повреде или штету нанету од стране државних органа	511,000
8.4						АПЕЛАЦИОНА ЈАВНА ТУЖИЛАШТВА	295,040,000
						Извори финансирања за главу 8.4	
					01	Општи приходи и примања буџета	287,327,000
					04	Сопствени приходи буџетских корисника	6,107,000
					13	Нераспоређени вишак прихода и примања из ранијих година	1,606,000
	1604					Рад тужилаштва	295,040,000
		330				Судови	295,040,000
				0009		Спровођење тужилачких активности Апелационих јавних тужилаштва	188,968,000
					411	Плате, додаци и накнаде запослених (зараве)	124,805,000
					412	Социјални доприноси на терет послодавца	20,764,000
					413	Накнаде у натура	120,000
					414	Социјална давања запосленима	1,120,000
					415	Накнаде трошкова за запослене	12,098,000
					416	Награде запосленима и остали посебни расходи	1,800,000

Раздео	Глава	Програм	Функција	Програмска активност/ Пројекат	Економска класификација	ОПИС	Укупна средства
1	2	3	4	5	6	7	8
					421	Стални трошкови	12,677,000
					422	Трошкови путовања	800,000
					423	Услуге по уговору	3,600,000
					425	Текуће поправке и одржавање	1,400,000
					426	Материјал	3,980,000
					482	Порези, обавезне таксе, казне, пенали и камате	600,000
					483	Новчане казне и пенали по решењу судова	5,204,000
				0010		Административна подршка раду Апелационих јавних тужилаштава	106,072,000
					411	Плате, додаци и накнаде запослених (зараве)	79,130,000
					412	Социјални доприноси на терет послодавца	13,175,000
					413	Накнаде у натура	245,000
					414	Социјална давања запосленима	7,308,000
					415	Накнаде трошкова за запослене	3,411,000
					416	Награде запосленима и остали посебни расходи	1,297,000
					423	Услуге по уговору	1,000
					426	Материјал	1,000
					483	Новчане казне и пенали по решењу судова	1,000
					485	Накнада штете за повреде или штету нанету од стране државних органа	1,000
					511	Зграде и грађевински објекти	101,000
					512	Машине и опрема	1,401,000
8.5						ВИША ЈАВНА ТУЖИЛАШТВА	2,086,440,000
						Извори финансирања за главу 8.5	
					01	Општи приходи и примања буџета	2,044,035,000
					04	Сопствени приходи буџетских корисника	36,338,000
					13	Нераспоређени вишак прихода и примања из ранијих година	6,067,000
	1604					Рад тужилаштва	2,086,440,000
			330			Судови	2,086,440,000
				0011		Спровођење тужилачких активности Виших јавних тужилаштава	1,465,626,000
					411	Плате, додаци и накнаде запослених (зараве)	652,918,000
					412	Социјални доприноси на терет послодавца	108,647,000
					413	Накнаде у натура	400,000
					414	Социјална давања запосленима	2,320,000
					415	Накнаде трошкова за запослене	17,080,000
					416	Награде запосленима и остали посебни расходи	3,050,000
					421	Стални трошкови	39,000,000
					422	Трошкови путовања	4,500,000
					423	Услуге по уговору	596,611,000
					425	Текуће поправке и одржавање	5,500,000
					426	Материјал	24,000,000
					482	Порези, обавезне таксе, казне, пенали и камате	1,600,000
					483	Новчане казне и пенали по решењу судова	10,000,000
				0012		Административна подршка раду Виших јавних тужилаштава	620,814,000
					411	Плате, додаци и накнаде запослених (зараве)	468,601,000
					412	Социјални доприноси на терет послодавца	78,023,000
					413	Накнаде у натура	829,000
					414	Социјална давања запосленима	40,169,000
					415	Накнаде трошкова за запослене	18,555,000

Раздео	Глава	Програм	Функција	Програмска активност/ Пројекат	Економска класификација	ОПИС	Укупна средства
1	2	3	4	5	6	7	8
					416	Награде запосленима и остали посебни расходи	4,132,000
					423	Услуге по уговору	1,000
					426	Материјал	1,000
					483	Новчане казне и пенали по решењу судова	500,000
					485	Накнада штете за повреде или штету нанету од стране државних органа	1,000
					511	Зграде и грађевински објекти	101,000
					512	Машине и опрема	9,901,000
	8.6					ОСНОВНА ЈАВНА ТУЖИЛАШТВА	3,670,016,000
						Извори финансирања за главу 8.6	
					01	Општи приходи и примања буџета	3,579,764,000
					04	Сопствени приходи буџетских корисника	78,256,000
					13	Нераспоређени вишак прихода и примања из ранијих година	11,996,000
	1604					Рад тужилаштва	3,670,016,000
		330				Судови	3,670,016,000
				0013		Спровођење тужилачких активности Основних јавних тужилаштава	2,413,950,000
					411	Плате, додаци и накнаде запослених (зараве)	1,127,402,000
					412	Социјални доприноси на терет послодавца	187,744,000
					413	Накнаде у натура	1,498,000
					414	Социјална давања запосленима	2,700,000
					415	Накнаде трошкова за запослене	26,100,000
					416	Награде запосленима и остали посебни расходи	5,500,000
					421	Стални трошкови	90,700,000
					422	Трошкови путовања	3,700,000
					423	Услуге по уговору	839,215,000
					425	Текуће поправке и одржавање	10,191,000
					426	Материјал	42,000,000
					482	Порези, обавезне таксе, казне, пенали и камате	2,200,000
					483	Новчане казне и пенали по решењу судова	75,000,000
				0014		Административна подршка раду Основних јавних тужилаштава	1,256,066,000
					411	Плате, додаци и накнаде запослених (зараве)	947,268,000
					412	Социјални доприноси на терет послодавца	157,751,000
					413	Накнаде у натура	854,000
					414	Социјална давања запосленима	82,698,000
					415	Накнаде трошкова за запослене	44,140,000
					416	Награде запосленима и остали посебни расходи	9,850,000
					423	Услуге по уговору	1,000
					426	Материјал	1,000
					483	Новчане казне и пенали по решењу судова	500,000
					485	Накнада штете за повреде или штету нанету од стране државних органа	1,000
					511	Зграде и грађевински објекти	101,000
					512	Машине и опрема	12,901,000
	9					ДРЖАВНО ПРАВОБРАНИЛАШТВО	1,026,202,000
						Извори финансирања за раздео 9	
					01	Општи приходи и примања буџета	1,026,202,000
	0606					Подршка раду органа јавне управе	975,402,000
		330				Судови	975,402,000
				0004		Правна заштита имовине и заступање интереса Републике Србије пред домаћим судовима	5,000,000

Раздео	Глава	Програм	Функција	Програмска активност/ Пројекат	Економска класификација	ОПИС	Укупна средства
1	2	3	4	5	6	7	8
					422	Трошкови путовања	3,000,000
					485	Накнада штете за повреде или штету нанету од стране државних органа	2,000,000
				0005		Правна заштита имовине и заступање интереса Републике Србије пред међународним судовима	530,008,000
					423	Услуге по уговору	530,008,000
				0006		Администрација и управљање и рад писарнице	440,394,000
					411	Плате, додаци и накнаде запослених (зараве)	260,309,000
					412	Социјални доприноси на терет послодавца	43,304,000
					413	Накнаде у натура	1,000
					414	Социјална давања запосленима	2,500,000
					415	Накнаде трошкова за запослене	8,340,000
					416	Награде запосленима и остали посебни расходи	2,539,000
					421	Стални трошкови	26,200,000
					423	Услуге по уговору	23,000,000
					424	Специјализоване услуге	6,300,000
					425	Текуће поправке и одржавање	20,000,000
					426	Материјал	29,000,000
					511	Зграде и грађевински објекти	1,000
					512	Машине и опрема	13,500,000
					515	Нематеријална имовина	5,400,000
		1001				Унапређење и заштита људских и мањинских права и слобода	50,800,000
			330			Судови	50,800,000
				0039		Заштита људских и мањинских права пред страним судовима	50,800,000
					422	Трошкови путовања	2,200,000
					423	Услуге по уговору	3,600,000
					483	Новчане казне и пенали по решењу судова	45,000,000
						ЗАШТИТНИК ГРАЂАНА	218,703,000
						Извори финансирања за раздео 10	
					01	Општи приходи и примања буџета	216,650,000
					05	Донације од иностраних земаља	2,053,000
		1001				Унапређење и заштита људских и мањинских права и слобода	218,703,000
			133			Остале опште услуге	218,703,000
				0009		Контрола законитости поступања органа јавне управе	213,903,000
					411	Плате, додаци и накнаде запослених (зараве)	142,565,000
					412	Социјални доприноси на терет послодавца	22,758,000
					413	Накнаде у натура	400,000
					414	Социјална давања запосленима	2,262,000
					415	Накнаде трошкова за запослене	3,600,000
					416	Награде запосленима и остали посебни расходи	900,000
					421	Стални трошкови	5,700,000
					422	Трошкови путовања	3,274,000
					423	Услуге по уговору	16,447,000
					425	Текуће поправке и одржавање	1,296,000
					426	Материјал	8,018,000
					462	Дотације међународним организацијама	1,620,000
					465	Остале дотације и трансфери	3,000
					482	Порези, обавезне таксе, казне, пенали и камате	100,000

Раздео	Глава	Програм	Функција	Програмска активност/ Пројекат	Економска класификација	ОПИС	Укупна средства
1	2	3	4	5	6	7	8
					485	Накнада штете за повреде или штету нанету од стране државних органа	960,000
					512	Машине и опрема	3,300,000
					515	Нематеријална имовина	700,000
				0010		Спровођење Опционог протокола уз Конвенцију против тортуре и других сурових, нељудских или понижавајућих казни или поступака (НПМ)	4,800,000
					421	Стални трошкови	200,000
					422	Трошкови путовања	2,300,000
					423	Услуге по уговору	2,100,000
					512	Машине и опрема	200,000
11						ПОВЕРЕНИК ЗА ИНФОРМАЦИЈЕ ОД ЈАВНОГ ЗНАЧАЈА И ЗАШТИТУ ПОДАТАКА О ЛИЧНОСТИ	263,572,000
						Извори финансирања за раздео 11	
					01	Општи приходи и примања буџета	263,572,000
	1001					Унапређење и заштита људских и мањинских права и слобода	263,572,000
		160				Опште јавне услуге неklasификоване на другом месту	263,572,000
				0011		Доступност информација од јавног значаја и заштита података о личности	263,572,000
					411	Плате, додаци и накнаде запослених (зараве)	178,330,000
					412	Социјални доприноси на терет послодавца	29,696,000
					413	Накнаде у натури	400,000
					414	Социјална давања запосленима	2,200,000
					415	Накнаде трошкова за запослене	3,090,000
					416	Награде запосленима и остали посебни расходи	1,460,000
					421	Стални трошкови	5,200,000
					422	Трошкови путовања	1,940,000
					423	Услуге по уговору	21,386,000
					425	Текуће поправке и одржавање	4,300,000
					426	Материјал	5,200,000
					482	Порези, обавезне таксе, казне, пенали и камате	1,370,000
					512	Машине и опрема	5,400,000
					515	Нематеријална имовина	3,600,000
12						ПОВЕРЕНИК ЗА ЗАШТИТУ РАВНОПРАВНОСТИ	113,177,000
						Извори финансирања за раздео 12	
					01	Општи приходи и примања буџета	106,626,000
					06	Донације од међународних организација	3,369,000
					08	Добровољни трансфери од физичких и правних лица	601,000
					15	Неутрошена средства донација, помоћи и трансфера из ранијих година	2,581,000
	1001					Унапређење и заштита људских и мањинских права и слобода	113,177,000
		160				Опште јавне услуге неklasификоване на другом месту	113,177,000
				0012		Делотворно сузбијање и заштита од дискриминације	105,151,000
					411	Плате, додаци и накнаде запослених (зараве)	61,712,000
					412	Социјални доприноси на терет послодавца	10,276,000
					413	Накнаде у натури	100,000
					414	Социјална давања запосленима	1,800,000
					415	Накнаде трошкова за запослене	2,950,000
					416	Награде запосленима и остали посебни расходи	450,000
					421	Стални трошкови	3,315,000
					422	Трошкови путовања	1,330,000

Раздео	Глава	Програм	Функција	Програмска активност/ Пројекат	Економска класификација	ОПИС	Укупна средства
1	2	3	4	5	6	7	8
					423	Услуге по уговору	12,568,000
					424	Специјализоване услуге	376,000
					425	Текуће поправке и одржавање	1,640,000
					426	Материјал	4,554,000
					462	Дотације међународним организацијама	150,000
					482	Порези, обавезне таксе, казне, пенали и камате	200,000
					483	Новчане казне и пенали по решењу судова	130,000
					512	Машине и опрема	2,400,000
					515	Нематеријална имовина	1,200,000
				4003		Симулација суђења MOOT COURT	601,000
					422	Трошкови путовања	123,000
					423	Услуге по уговору	343,000
					512	Машине и опрема	135,000
				4005		Равноправно до циља	495,000
					423	Услуге по уговору	495,000
				4006		Не цени књигу по корицама – Жива библиотека у Србији	480,000
					423	Услуге по уговору	480,000
				4008		Јачање локалних антидискриминационих капацитета и институционалних капацитета Повереника за заштиту равноправности	78,000
					465	Остале дотације и трансфери	78,000
				4009		Панел младих	500,000
					422	Трошкови путовања	200,000
					423	Услуге по уговору	300,000
				4010		WOBASA	3,339,000
					422	Трошкови путовања	192,000
					423	Услуге по уговору	3,147,000
				4011		Унапређење положаја жена и девојчица у руралним подручјима	1,783,000
					423	Услуге по уговору	666,000
					481	Дотације невладиним организацијама	1,117,000
				4012		Израда посебног извештаја о дискриминацији деце - УНИЦЕФ	750,000
					423	Услуге по уговору	750,000
						ДРЖАВНА РЕВИЗОРСКА ИНСТИТУЦИЈА	891,844,000
						Извори финансирања за раздео 13	
					01	Општи приходи и примања буџета	891,844,000
		2304				Ревизија јавних средстава	891,844,000
			110			Извршни и законодавни органи, финансијски и фискални послови и спољни послови	891,844,000
				0001		Спровођење поступака ревизије	891,844,000
					411	Плате, додаци и накнаде запослених (зараве)	668,467,000
					412	Социјални доприноси на терет послодавца	111,510,000
					413	Накнаде у натури	1,000
					414	Социјална давања запосленима	6,001,000
					415	Накнаде трошкова за запослене	12,939,000
					416	Награде запосленима и остали посебни расходи	3,500,000
					421	Стални трошкови	16,200,000
					422	Трошкови путовања	15,200,000
					423	Услуге по уговору	4,130,000
					424	Специјализоване услуге	1,010,000

Раздео	Глава	Програм	Функција	Програмска активност/ Пројекат	Економска класификација	ОПИС	Укупна средства
1	2	3	4	5	6	7	8
					425	Текуће поправке и одржавање	6,300,000
					426	Материјал	13,300,000
					462	Дотације међународним организацијама	150,000
					482	Порези, обавезне таксе, казне, пенали и камате	1,360,000
					483	Новчане казне и пенали по решењу судова	150,000
					485	Накнада штете за повреде или штету нанету од стране државних органа	1,000
					512	Машине и опрема	10,520,000
					515	Нематеријална имовина	21,105,000
14						ФИСКАЛНИ САВЕТ	48,536,000
						Извори финансирања за раздео 14	
					01	Општи приходи и примања буџета	48,536,000
		2305				Праћење и предлагање мера за већу фискалну одговорност	48,536,000
			110			Извршни и законодавни органи, финансијски и фискални послови и спољни послови	48,536,000
				0001		Стручна анализа фискалне политике	48,536,000
					411	Плате, додаци и накнаде запослених (зараде)	22,654,000
					412	Социјални доприноси на терет послодавца	3,781,000
					413	Накнаде у натура	20,000
					414	Социјална давања запосленима	441,000
					415	Накнаде трошкова за запослене	684,000
					416	Награде запосленима и остали посебни расходи	1,000
					421	Стални трошкови	1,440,000
					422	Трошкови путовања	1,350,000
					423	Услуге по уговору	16,814,000
					425	Текуће поправке и одржавање	90,000
					426	Материјал	630,000
					483	Новчане казне и пенали по решењу судова	1,000
					512	Машине и опрема	630,000
15						МИНИСТАРСТВО УНУТРАШЊИХ ПОСЛОВА	97,860,099,000
						Извори финансирања за раздео 15	
					01	Општи приходи и примања буџета	97,495,212,000
					04	Сопствени приходи буџетских корисника	107,183,000
					05	Донације од иностраних земаља	16,665,000
					08	Добровољни трансфери од физичких и правних лица	285,000
					15	Неутрошена средства донација, помоћи и трансфера из ранијих година	87,000
					56	Финансијска помоћ ЕУ	240,667,000
	15.0					МИНИСТАРСТВО УНУТРАШЊИХ ПОСЛОВА	97,281,532,000
						Извори финансирања за главу 15.0	
					01	Општи приходи и примања буџета	97,030,732,000
					05	Донације од иностраних земаља	9,761,000
					08	Добровољни трансфери од физичких и правних лица	285,000
					15	Неутрошена средства донација, помоћи и трансфера из ранијих година	87,000
					56	Финансијска помоћ ЕУ	240,667,000
		1407				Управљање ризицима и ванредним ситуацијама	7,935,841,000
			310			Полицијске услуге	7,935,841,000
				0003		Управљање у ванредним ситуацијама	6,386,029,000
					411	Плате, додаци и накнаде запослених (зараде)	5,048,877,000
					412	Социјални доприноси на терет послодавца	1,190,440,000

Раздео	Глава	Програм	Функција	Програмска активност/ Пројекат	Економска класификација	ОПИС	Укупна средства
1	2	3	4	5	6	7	8
					415	Накнаде трошкова за запослене	146,712,000
				4004		ИПА прекогранична сарадња - Јачање капацитета румунских и српских власти за реаговање у случајевима поплава и земљотреса	3,094,000
					512	Машине и опрема	3,094,000
				4005		ИПА програм прекограничне сарадње Србија - Црна Гора - Да будемо спремни	16,371,000
					423	Услуге по уговору	7,200,000
					485	Накнада штете за повреде или штету нанету од стране државних органа	120,000
					512	Машине и опрема	9,051,000
				4006		ИПА - Сигурније прекогранично подручје кроз унапређено реаговање у ванредним ситуацијама и заједничке обуке	87,682,000
					422	Трошкови путовања	300,000
					423	Услуге по уговору	1,920,000
					485	Накнада штете за повреде или штету нанету од стране државних органа	9,036,000
					512	Машине и опрема	76,426,000
				4007		ИПА прекогранична сарадња - Припрема становништва за акције у случају катастрофе и побољшање капацитета стучних тимова за реаговање у ванредним ситуацијама у прекограничном бугарско-српском региону	44,603,000
					422	Трошкови путовања	300,000
					423	Услуге по уговору	2,760,000
					426	Материјал	46,000
					485	Накнада штете за повреде или штету нанету од стране државних органа	71,000
					512	Машине и опрема	41,426,000
				5003		Изградња и адаптација објеката Сектора за ванредне ситуације	111,000,000
					511	Зграде и грађевински објекти	111,000,000
				5004		Подизање капацитета Сектора за ванредне ситуације у циљу адекватног реаговања у ванредним ситуацијама у периоду 2019-2021	830,505,000
					512	Машине и опрема	830,505,000
				5005		Заштита и спасавање грађана, добара, имовине и животне средине РС од последица ванредних догађаја	112,000,000
					512	Машине и опрема	112,000,000
				5006		Изградња и адаптација објекта Сектора за ванредне ситуације	344,557,000
					511	Зграде и грађевински објекти	344,557,000
1408						Управљање људским и материјалним ресурсима	15,832,053,000
						Полицијске услуге	15,832,053,000
				0001		Администрација и управљање	14,416,553,000
					411	Плате, додаци и накнаде запослених (зараде)	3,317,347,000
					412	Социјални доприноси на терет послодавца	630,325,000
					413	Накнаде у натура	62,000,000
					414	Социјална давања запосленима	423,400,000
					415	Накнаде трошкова за запослене	75,671,000
					416	Награде запосленима и остали посебни расходи	170,000,000
					421	Стални трошкови	1,373,397,000
					422	Трошкови путовања	166,434,000
					423	Услуге по уговору	556,403,000
					424	Специјализоване услуге	70,000,000
					425	Текуће поправке и одржавање	705,500,000
					426	Материјал	2,835,199,000
			310				

Раздео	Глава	Програм	Функција	Програмска активност/ Пројекат	Економска класификација	ОПИС	Укупна средства
1	2	3	4	5	6	7	8
					463	Трансфери осталим нивоима власти	142,000,000
					465	Средства ове апропријације намењена су за изградњу Полицијске станице "Стари град" у Новом Саду.	
					481	Остале дотације и трансфери	87,000
					481	Дотације невладиним организацијама	25,000,000
					482	Порези, обавезне таксе, казне, пенали и камате	45,000,000
					483	Новчане казне и пенали по решењу судова	2,508,793,000
					485	Накнада штете за повреде или штету нанету од стране државних органа	34,015,000
					511	Зграде и грађевински објекти	575,157,000
					512	Машине и опрема	700,824,000
					515	Нематеријална имовина	1,000
				0002		Међународне активности, сарадња и партнерство	456,500,000
					413	Накнаде у природи	21,000,000
					415	Накнаде трошкова за запослене	47,500,000
					422	Трошкови путовања	42,000,000
					462	Дотације међународним организацијама	346,000,000
				0003		Помоћ породицама погинулих и рањених	62,000,000
					413	Накнаде у природи	7,000,000
					414	Социјална давања запосленима	55,000,000
				5005		Изградња полицијских станица и комплекса централног депоа за потребе Министарства унутрашњих послова	50,000,000
					511	Зграде и грађевински објекти	50,000,000
				5006		Обнављање опреме-машина за персонализацију и паковање ИД докумената	87,000,000
					512	Машине и опрема	87,000,000
				5007		Успостављање система обједињених комуникација	100,000,000
					512	Машине и опрема	100,000,000
				5008		Повећање информатичких капацитета за обављање пословних процеса у Министарству унутрашњих послова - фаза II	160,000,000
					512	Машине и опрема	160,000,000
				5009		Унапређење ИКТ капацитета за потребе оперативног рада Дирекције полиције	400,000,000
					512	Машине и опрема	400,000,000
				5010		Изградња центра за информациону безбедност	100,000,000
					511	Зграде и грађевински објекти	100,000,000
1409						Безбедност	68,386,533,000
						Полицијске услуге	68,386,533,000
				0001		Руковођење и координација рада полиције и управних послова	3,071,746,000
					411	Плате, додаци и накнаде запослених (зараде)	2,452,643,000
					412	Социјални доприноси на терет послодавца	574,065,000
					415	Накнаде трошкова за запослене	45,038,000
				0002		Специјална и посебне јединице полиције	10,873,011,000
					411	Плате, додаци и накнаде запослених (зараде)	8,444,130,000
					412	Социјални доприноси на терет послодавца	2,029,756,000
					415	Накнаде трошкова за запослене	399,125,000
				0003		Полицијске управе	46,391,844,000
					411	Плате, додаци и накнаде запослених (зараде)	33,074,782,000
					412	Социјални доприноси на терет послодавца	7,553,612,000
					413	Накнаде у природи	65,000,000
					414	Социјална давања запосленима	720,000,000
					415	Накнаде трошкова за запослене	1,271,707,000

310

Раздео	Глава	Програм	Функција	Програмска активност/ Пројекат	Економска класификација	ОПИС	Укупна средства
1	2	3	4	5	6	7	8
					416	Награде запосленима и остали посебни расходи	140,000,000
					421	Стални трошкови	1,577,683,000
					422	Трошкови путовања	89,000,000
					423	Услуге по уговору	242,000,000
					424	Специјализоване услуге	35,060,000
					425	Текуће поправке и одржавање	335,000,000
					426	Материјал	1,262,000,000
					482	Порези, обавезне таксе, казне, пенали и камате	26,000,000
				5008		Реконструкција базе специјалне и посебних јединица Министарства унутрашњих послова, наставних центара и објеката подручних полицијских управа	30,000,000
					511	Зграде и грађевински објекти	30,000,000
				5009		Занављање и модернизација флоте Хеликоптерске јединице	5,148,000,000
					512	Машине и опрема	5,148,000,000
				5010		Изградња и реконструкција објеката Дирекције полиције и наставних центара	892,558,000
					511	Зграде и грађевински објекти	892,558,000
				5011		Обезбеђивање техничке и оперативне инфраструктуре у циљу проширења капацитета неопходних за рад организационих јединица Министарства унутрашњих послова	100,000,000
					512	Машине и опрема	100,000,000
				5013		Јачање оперативних капацитета Министарства унутрашњих послова	200,000,000
					512	Машине и опрема	200,000,000
				5014		Набавка опреме за потребе организационих јединица Дирекције полиције	236,557,000
					512	Машине и опрема	236,557,000
				5015		Подизање оперативних капацитета посебних и специјалне јединице Министарства унутрашњих послова - фаза I	344,000,000
					512	Машине и опрема	344,000,000
				5016		Изградња, реконструкција и адаптација објеката организационих јединица Дирекције полиције	173,000,000
					511	Зграде и грађевински објекти	173,000,000
				5017		Осавремењавање возног парка и ремонт возила организационих јединица Дирекције полиције	467,017,000
					512	Машине и опрема	467,017,000
				5018		Изградња, реконструкција и проширење комплекса Хеликоптерске јединице	380,000,000
					511	Зграде и грађевински објекти	380,000,000
				7072		ИПА 2017 - Подршка европским интеграцијама	78,800,000
					423	Услуге по уговору	78,800,000
	1410					Управљање државном границом	5,127,105,000
			310			Полицијске услуге	5,127,105,000
				0001		Управљање радом граничне полиције	5,075,127,000
					411	Плате, додаци и накнаде запослених (зараде)	3,909,405,000
					412	Социјални доприноси на терет послодавца	920,793,000
					415	Накнаде трошкова за запослене	244,929,000
				4001		ИПА Сигурнија клима у румунско - српском прекограничном подручју	45,972,000
					423	Услуге по уговору	7,200,000
					485	Накнада штете за повреде или штету нанету од стране државних органа	72,000
					512	Машине и опрема	38,700,000
				7018		ИПА 2014 - Сектор унутрашњих послова	6,006,000
					423	Услуге по уговору	6,006,000
						КРИМИНАЛИСТИЧКО-ПОЛИЦИЈСКИ УНИВЕРЗИТЕТ	578,567,000

Раздео	Глава	Програм	Функција	Програмска активност/ Пројекат	Економска класификација	ОПИС	Укупна средства
1	2	3	4	5	6	7	8
						Извори финансирања за главу 15.1	
					01	Општи приходи и примања буџета	464,480,000
					04	Сопствени приходи буџетских корисника	107,183,000
					05	Донације од иностраних земаља	6,904,000
		1403				Високо образовање у области јавне безбедности	578,567,000
			940			Високо образовање	578,567,000
				0001		Управљање радом Криминалистичко полицијског универзитета	578,567,000
					411	Плате, додаци и накнаде запослених (зараде)	337,095,000
					412	Социјални доприноси на терет послодавца	56,326,000
					413	Накнаде у натура	4,884,000
					414	Социјална давања запосленима	2,480,000
					415	Накнаде трошкова за запослене	5,280,000
					416	Награде запосленима и остали посебни расходи	2,500,000
					421	Стални трошкови	46,600,000
					422	Трошкови путовања	4,149,000
					423	Услуге по уговору	52,845,000
					424	Специјализоване услуге	22,000,000
					425	Текуће поправке и одржавање	12,100,000
					426	Материјал	8,218,000
					482	Порези, обавезне таксе, казне, пенали и камате	440,000
					485	Накнада штете за повреде или штету нанету од стране државних органа	110,000
					511	Зграде и грађевински објекти	11,000,000
					512	Машине и опрема	11,340,000
					515	Нематеријална имовина	1,200,000
						МИНИСТАРСТВО ФИНАНСИЈА	875,436,433,000
						Извори финансирања за раздео 16	
					01	Општи приходи и примања буџета	861,621,580,000
					06	Донације од међународних организација	21,827,000
					10	Примања од домаћих задуживања	700,000,000
					11	Примања од иностраних задуживања	4,830,923,000
					12	Примања од отплате датих кредита и продаје финансијске имовине	7,800,000,000
					14	Неутошена средства од приватизације из ранијих година	200,000,000
					15	Неутошена средства донација, помоћи и трансфера из ранијих година	5,786,000
					56	Финансијска помоћ ЕУ	256,317,000
						МИНИСТАРСТВО ФИНАНСИЈА	332,565,032,000
						Извори финансирања за главу 16.0	
					01	Општи приходи и примања буџета	332,008,863,000
					06	Донације од међународних организација	21,827,000
					11	Примања од иностраних задуживања	200,922,000
					14	Неутошена средства од приватизације из ранијих година	200,000,000
					56	Финансијска помоћ ЕУ	133,420,000
		0606				Подршка раду органа јавне управе	3,923,861,000
			110			Извршни и законодавни органи, финансијски и фискални послови и спољни послови	3,923,861,000
				0039		Извршење судских поступака	3,923,861,000
					483	Новчане казне и пенали по решењу судова	3,923,861,000
		0608				Систем локалне самоуправе	36,568,478,000

Раздео	Глава	Програм	Функција	Програмска активност/ Пројекат	Економска класификација	ОПИС	Укупна средства
1	2	3	4	5	6	7	8
			180			Трансакције општег карактера између различитих нивоа власти	36,568,478,000
				0001		Подршка локалној самоуправи	36,568,478,000
					463	Трансфери осталим нивоима власти	36,568,478,000
						Део средстава ове апропријације у износу од 33.307.366.000 динара намењен је за ненаменски трансфер општинама и градовима по основу Закона о финансирању локалне самоуправе („Службени гласник РС”, бр. 62/06, 47/11, 93/12, 99/13, 125/14, 95/15, 83/16, 91/16, 104/16, 96/17, 89/18, 95/18, 86/19 и 126/20); део средстава у износу од 20.000.000 динара намењен је за накнаду члановима општинских комисија за враћање земљишта	
		0702				Реализација инфраструктурних пројеката од значаја за Републику Србију	16,751,994,000
			110			Извршни и законодавни органи, финансијски и фискални послови и спољни послови	16,751,994,000
				5001		Експропријација земљишта у циљу изградње капиталних пројеката	16,751,994,000
					541	Земљиште	16,751,994,000
		0802				Уређење система рада и радно-правних односа	10,887,700,000
			090			Социјална заштита неklasификована на другом месту	10,887,700,000
				0010		Подршка Националној служби за запошљавање	10,752,700,000
					464	Дотације организацијама за обавезно социјално осигурање	10,752,700,000
				0014		Трансфер организацијама обавезног социјалног осигурања за пореске олакшице	135,000,000
					464	Дотације организацијама за обавезно социјално осигурање	135,000,000
		0901				Обавезно пензијско и инвалидско осигурање	108,379,068,000
			090			Социјална заштита неklasификована на другом месту	108,379,068,000
				0001		Подршка за исплату недостајућих средстава за пензије	84,174,068,000
					464	Дотације организацијама за обавезно социјално осигурање	84,174,068,000
				0002		Подршка остварењу права корисника у складу са Законом о пензијском и инвалидском осигурању и посебним прописима	24,205,000,000
					464	Дотације организацијама за обавезно социјално осигурање	24,205,000,000
		0902				Социјална заштита	65,778,920,000
			090			Социјална заштита неklasификована на другом месту	65,778,920,000
				0001		Подршка Републичком фонду за здравствено осигурање	65,778,920,000
					464	Дотације организацијама за обавезно социјално осигурање	65,778,920,000
						Део средстава у износу од 250.000.000 динара намењен је за оверу здравствених исправа запосленима у субјектима приватизације од ствариног значаја	
		1003				Отклањање последица одузимања имовине	675,755,000
			110			Извршни и законодавни органи, финансијски и фискални послови и спољни послови	457,575,000
				0003		Подршка раду Агенције за реституцију	457,575,000
					424	Специјализоване услуге	457,575,000
			160			Опште јавне услуге неklasификоване на другом месту	218,180,000
				0001		Отклањање последица одузимања имовине жртвама холокауста који немају живих законских наследника	118,180,000
					485	Накнада штете за повреде или штету нанету од стране државних органа	118,180,000
				0002		Враћање одузете имовине и обештећење за одузету имовину	100,000,000
					485	Накнада штете за повреде или штету нанету од стране државних органа	100,000,000
		2101				Политички систем	1,226,715,000
			160			Опште јавне услуге неklasификоване на другом месту	1,226,715,000
				0005		Финансирање редовног рада политичких субјеката	1,226,715,000
					481	Дотације невладиним организацијама	1,226,715,000
		2301				Уређење, управљање и надзор финансијског и фискалног система	16,423,983,000
			110			Извршни и законодавни органи, финансијски и фискални послови и спољни послови	16,423,983,000

Раздео	Глава	Програм	Функција	Програмска активност/ Пројекат	Економска класификација	ОПИС	Укупна средства
1	2	3	4	5	6	7	8
				0004		Административна подршка управљању финансијским и фискалним системом	6,773,166,000
					411	Плате, додаци и накнаде запослених (зараве)	252,897,000
					412	Социјални доприноси на терет послодавца	41,913,000
					413	Накнаде у натура	1,900,000
					414	Социјална давања запосленима	3,952,000
					415	Накнаде трошкова за запослене	9,609,000
					416	Награде запосленима и остали посебни расходи	8,124,000
					421	Стални трошкови	16,958,000
					422	Трошкови путовања	1,613,000
					423	Услуге по уговору	670,839,000
					424	Специјализоване услуге	39,400,000
					425	Текуће поправке и одржавање	6,800,000
					426	Материјал	20,640,000
					452	Субвенције приватним финансијским институцијама	2,800,000,000
					462	Дотације међународним организацијама	105,010,000
					482	Порези, обавезне таксе, казне, пенали и камате	600,000
					485	Накнада штете за повреде или штету нанету од стране државних органа	1,000,000
					511	Зграде и грађевински објекти	80,100,000
					512	Машине и опрема	193,611,000
					515	Нематеријална имовина	18,200,000
					621	Набавка домаће финансијске имовине	2,500,000,000
				0012		Макроекономске и фискалне анализе и пројекције	30,892,000
					411	Плате, додаци и накнаде запослених (зараве)	21,716,000
					412	Социјални доприноси на терет послодавца	3,616,000
					415	Накнаде трошкова за запослене	1,466,000
					421	Стални трошкови	20,000
					422	Трошкови путовања	510,000
					423	Услуге по уговору	2,264,000
					426	Материјал	1,300,000
				0013		Припрема и анализа буџета	89,925,000
					411	Плате, додаци и накнаде запослених (зараве)	47,410,000
					412	Социјални доприноси на терет послодавца	8,087,000
					415	Накнаде трошкова за запослене	1,620,000
					416	Награде запосленима и остали посебни расходи	15,186,000
					421	Стални трошкови	24,000
					422	Трошкови путовања	800,000
					423	Услуге по уговору	13,000,000
					426	Материјал	1,097,000
					512	Машине и опрема	2,500,000
					515	Нематеријална имовина	201,000
				0014		Управљање средствима ЕУ и процес европских интеграција из надлежности Министарства финансија	3,928,453,000
					411	Плате, додаци и накнаде запослених (зараве)	153,940,000
					412	Социјални доприноси на терет послодавца	24,971,000
					415	Накнаде трошкова за запослене	5,048,000
					416	Награде запосленима и остали посебни расходи	871,000
					421	Стални трошкови	18,350,000
					422	Трошкови путовања	1,513,000

Раздео	Глава	Програм	Функција	Програмска активност/ Пројекат	Економска класификација	ОПИС	Укупна средства
1	2	3	4	5	6	7	8
					423	Услуге по уговору	39,300,000
					425	Текуће поправке и одржавање	100,000
					441	Отплата домаћих камата	3,660,000
					444	Пратећи трошкови задуживања	75,000,000
					483	Новчане казне и пенали по решењу судова	3,000,000
					485	Накнада штете за повреде или штету нанету од стране државних органа	1,200,000
					512	Машине и опрема	1,500,000
					622	Набавка стране финансијске имовине	3,600,000,000
				0015		Спровођење другостепеног пореског и царинског поступка	221,648,000
					411	Плате, додаци и накнаде запослених (зараде)	146,289,000
					412	Социјални доприноси на терет послодавца	24,358,000
					415	Накнаде трошкова за запослене	4,307,000
					416	Награде запосленима и остали посебни расходи	894,000
					421	Стални трошкови	21,000,000
					422	Трошкови путовања	500,000
					423	Услуге по уговору	2,300,000
					483	Новчане казне и пенали по решењу судова	22,000,000
				4001		ИПА 2008 - Подршка увођењу децентрализованог система управљања фондовима ЕУ	123,001,000
					512	Машине и опрема	1,000
					515	Нематеријална имовина	123,000,000
				4003		Унапређење и одржавање Система за припрему буџета - БИС	34,714,000
					423	Услуге по уговору	30,714,000
					512	Машине и опрема	4,000,000
				4004		ИПА програм прекограничне сарадње Мађарска- Србија	6,201,000
					422	Трошкови путовања	100,000
					423	Услуге по уговору	4,001,000
					512	Машине и опрема	2,100,000
				4005		Техничка помоћ Републици Србији у реформи корпоративног финансијског извештавања	21,827,000
					421	Стални трошкови	12,000
					422	Трошкови путовања	448,000
					423	Услуге по уговору	20,391,000
					426	Материјал	59,000
					444	Пратећи трошкови задуживања	12,000
					512	Машине и опрема	905,000
				4006		Пружање подршке финансијским институцијама у државном власништву	200,922,000
					421	Стални трошкови	36,000
					422	Трошкови путовања	6,096,000
					423	Услуге по уговору	189,210,000
					424	Специјализоване услуге	1,800,000
					425	Текуће поправке и одржавање	60,000
					426	Материјал	240,000
					444	Пратећи трошкови задуживања	240,000
					512	Машине и опрема	3,000,000
					515	Нематеријална имовина	240,000
				4008		Платформа за надзор реализације уговора о јавним набавкама	480,002,000
					423	Услуге по уговору	96,001,000

Раздео	Глава	Програм	Функција	Програмска активност/ Пројекат	Економска класификација	ОПИС	Укупна средства
1	2	3	4	5	6	7	8
					515	Нематеријална имовина	384,001,000
				4009		Апplikативни систем за централизовани мониторинг ИТ система дата центра	60,002,000
					423	Услуге по уговору	48,001,000
					515	Нематеријална имовина	12,001,000
				4010		Систем за обрачун и евиденцију решења о обештећењу	60,001,000
					515	Нематеријална имовина	60,001,000
				5014		Регистар запослених	1,646,800,000
					423	Услуге по уговору	290,000,000
					512	Машине и опрема	43,800,000
					515	Нематеријална имовина	1,313,000,000
				5015		Интегрисани комуникациони систем	512,160,000
					423	Услуге по уговору	344,000,000
					515	Нематеријална имовина	168,160,000
				5016		Информациони систем - ПИМИС	91,200,000
					515	Нематеријална имовина	91,200,000
				5017		Централизована платформа за електронске фактуре правних лица и предузетника	1,421,842,000
					423	Услуге по уговору	546,942,000
					512	Машине и опрема	99,500,000
					515	Нематеријална имовина	775,400,000
				5018		Документ менаџмент систем	17,931,000
					423	Услуге по уговору	12,931,000
					515	Нематеријална имовина	5,000,000
				5020		Надoградња система за консолидацију података и пословно извештавање	508,600,000
					423	Услуге по уговору	145,200,000
					512	Машине и опрема	26,400,000
					515	Нематеријална имовина	337,000,000
				5021		Реконструкција и адаптација непокретности Министарства финансија	122,500,000
					511	Зграде и грађевински објекти	122,500,000
				7003		ИПА 2013 - Реформа јавне управе	48,220,000
					423	Услуге по уговору	48,220,000
				7061		ИПА 2014 - Помоћ приступању ЕУ	23,976,000
					423	Услуге по уговору	23,976,000
		2302				Управљање пореским системом	61,762,000
			110			Извршни и законодавни органи, финансијски и фискални послови и спољни послови	61,762,000
				0003		Нормативно уређење фискалног система	61,762,000
					411	Плате, додаци и накнаде запослених (зараде)	43,584,000
					412	Социјални доприноси на терет послодавца	7,257,000
					415	Накнаде трошкова за запослене	1,676,000
					416	Награде запосленима и остали посебни расходи	492,000
					422	Трошкови путовања	1,043,000
					423	Услуге по уговору	7,500,000
					426	Материјал	210,000
		2303				Управљање царинским системом и царинском администрацијом	27,724,000
			110			Извршни и законодавни органи, финансијски и фискални послови и спољни послови	27,724,000
				0003		Нормативно уређење царинског система	27,724,000
					411	Плате, додаци и накнаде запослених (зараде)	21,875,000

Раздео	Глава	Програм	Функција	Програмска активност/ Пројекат	Економска класификација	ОПИС	Укупна средства
1	2	3	4	5	6	7	8
					412	Социјални доприноси на терет послодавца	3,643,000
					415	Накнаде трошкова за запослене	595,000
					416	Награде запосленима и остали посебни расходи	88,000
					422	Трошкови путовања	659,000
					423	Услуге по уговору	864,000
		2402				Интервенцијска средства	71,859,072,000
			110			Извршни и законодавни органи, финансијски и фискални послови и спољни послови	975,050,000
				4002		Интервенцијска средства за потребе спровођења ИПА програма	975,050,000
					423	Услуге по уговору	68,400,000
					444	Пратећи трошкови задуживања	30,000,000
					485	Накнада штете за повреде или штету нанету од стране државних органа	144,000,000
					511	Зграде и грађевински објекти	732,650,000
			160			Опште јавне услуге неklasификоване на другом месту	70,884,022,000
				0001		Текућа буџетска резерва	3,232,341,000
					499	Средства резерве	3,232,341,000
				0002		Стална буџетска резерва	2,000,000
					499	Средства резерве	2,000,000
				7078		Превенција и ублажавање последица насталих услед болести COVID-19 изазване вирусом SARS-CoV-2	67,649,681,000
					463	Трансфери осталим нивоима власти	5,000,000,000
					484	Накнада штете за повреде или штету насталу услед елементарних непогода или других природних узрока Распоред и коришћење средстава ове апропријације вршиће се по посебном акту Владе	62,649,681,000
16.1						УПРАВА ЦАРИНА	6,787,622,000
						Извори финансирања за главу 16.1	
					01	Општи приходи и примања буџета	6,675,368,000
					15	Неуtroшена средства донација, помоћи и трансфера из ранијих година	1,357,000
					56	Финансијска помоћ ЕУ	110,897,000
		2303				Управљање царинским системом и царинском администрацијом	6,787,622,000
			110			Извршни и законодавни органи, финансијски и фискални послови и спољни послови	6,787,622,000
				0001		Обезбеђење функционисања утврђивања, контроле и наплате јавних прихода из надлежности царинске службе	5,434,748,000
					411	Плате, додаци и накнаде запослених (зараве)	2,878,506,000
					412	Социјални доприноси на терет послодавца	479,508,000
					413	Накнаде у натура	5,800,000
					414	Социјална давања запосленима	18,406,000
					415	Накнаде трошкова за запослене	222,740,000
					416	Награде запосленима и остали посебни расходи	22,025,000
					421	Стални трошкови	626,823,000
					422	Трошкови путовања	16,680,000
					423	Услуге по уговору	42,751,000
					424	Специјализоване услуге	21,184,000
					425	Текуће поправке и одржавање	401,916,000
					426	Материјал	475,534,000
					462	Дотације међународним организацијама	3,250,000
					482	Порези, обавезне таксе, казне, пенали и камате	6,700,000
					483	Новчане казне и пенали по решењу судова	110,000,000
					485	Накнада штете за повреде или штету нанету од стране државних органа	10,000,000

Раздео	Глава	Програм	Функција	Програмска активност/ Пројекат	Економска класификација	ОПИС	Укупна средства
1	2	3	4	5	6	7	8
					512	Машине и опрема	92,925,000
				0002		Подршка информационом систему царинске службе	515,962,000
					421	Стални трошкови	16,651,000
					423	Услуге по уговору	281,362,000
					425	Текуће поправке и одржавање	79,466,000
					426	Материјал	77,643,000
					462	Дотације међународним организацијама	14,700,000
					512	Машине и опрема	46,140,000
				4002		Инвестиционо улагање у зграде и објекте у саставу Управе царина	51,005,000
					511	Зграде и грађевински објекти	51,005,000
				5001		Изградња граничног прелаза Гостун	173,024,000
					511	Зграде и грађевински објекти	173,024,000
				5008		Изградња комплекса царинске испоставе при ГП Градина	289,462,000
					511	Зграде и грађевински објекти	289,462,000
				5012		Имплементација нове верзије НЦТС-а (фаза 5)	180,000,000
					512	Машине и опрема	36,000,000
					515	Нематеријална имовина	144,000,000
				7010		ИПА Подршка за учешће у програмима ЕУ	32,347,000
					422	Трошкови путовања	16,357,000
					462	Дотације међународним организацијама	15,990,000
				7018		ИПА 2014 - Сектор унутрашњих послова	111,074,000
					511	Зграде и грађевински објекти	111,074,000
16.2						ПОРЕСКА УПРАВА	13,834,168,000
						Извори финансирања за главу 16.2	
					01	Општи приходи и примања буџета	13,177,738,000
					11	Примања од иностраних задуживања	640,001,000
					15	Неутрошена средства донација, помоћи и трансфера из ранијих година	4,429,000
					56	Финансијска помоћ ЕУ	12,000,000
		2302				Управљање пореским системом	13,834,168,000
			110			Извршни и законодавни органи, финансијски и фискални послови и спољни послови	13,834,168,000
				0001		Утврђивање, контрола и наплата пореза и оперативна подршка	11,642,327,000
					411	Плате, додаци и накнаде запослених (зараве)	5,265,097,000
					412	Социјални доприноси на терет послодавца	895,857,000
					413	Накнаде у натура	37,724,000
					414	Социјална давања запосленима	101,735,000
					415	Накнаде трошкова за запослене	187,753,000
					416	Награде запосленима и остали посебни расходи	50,292,000
					421	Стални трошкови	1,154,560,000
					422	Трошкови путовања	8,481,000
					423	Услуге по уговору	475,552,000
					424	Специјализоване услуге	29,920,000
					425	Текуће поправке и одржавање	350,768,000
					426	Материјал	413,600,000
					441	Отплата домаћих камата	1,000
					444	Пратећи трошкови задуживања	1,000
					462	Дотације међународним организацијама	5,885,000
					482	Порези, обавезне таксе, казне, пенали и камате	108,000,000

Раздео	Глава	Програм	Функција	Програмска активност/ Пројекат	Економска класификација	ОПИС	Укупна средства
1	2	3	4	5	6	7	8
					483	Новчане казне и пенали по решењу судова	395,346,000
					485	Накнада штете за повреде или штету нанету од стране државних органа	5,000,000
					511	Зграде и грађевински објекти	480,000,000
					512	Машине и опрема	593,188,000
					515	Нематеријална имовина	1,083,567,000
				0002		Утврђивање, контрола и наплата пореза и осталих јавних прихода - издвојене активности	1,055,203,000
					411	Плате, додаци и накнаде запослених (зараде)	590,403,000
					412	Социјални доприноси на терет послодавца	98,303,000
					413	Накнаде у натура	5,962,000
					415	Накнаде трошкова за запослене	19,966,000
					416	Награде запосленима и остали посебни расходи	7,449,000
					421	Стални трошкови	157,440,000
					422	Трошкови путовања	2,520,000
					423	Услуге по уговору	64,848,000
					424	Специјализоване услуге	4,080,000
					425	Текуће поправке и одржавање	47,832,000
					426	Материјал	56,400,000
				4002		Модернизација пореске администрације	640,001,000
					422	Трошкови путовања	1,000
					423	Услуге по уговору	213,316,000
					426	Материјал	95,000
					444	Пратећи трошкови задуживања	500,000
					512	Машине и опрема	204,075,000
					515	Нематеријална имовина	222,014,000
				5001		Модернизација информационог система Пореске управе	467,208,000
					511	Зграде и грађевински објекти	20,000,000
					512	Машине и опрема	334,818,000
					515	Нематеријална имовина	112,390,000
				7010		ИПА Подршка за учешће у програмима ЕУ	29,429,000
					422	Трошкови путовања	16,429,000
					462	Дотације међународним организацијама	13,000,000
16.3						УПРАВА ЗА ТРЕЗОР	6,019,584,000
						Извори финансирања за главу 16.3	
					01	Општи приходи и примања буџета	6,019,584,000
		2301				Уређење, управљање и надзор финансијског и фискалног система	6,019,584,000
			110			Извршни и законодавни органи, финансијски и фискални послови и спољни послови	6,019,584,000
				0008		Трезорско пословање	2,502,628,000
					411	Плате, додаци и накнаде запослених (зараде)	1,229,559,000
					412	Социјални доприноси на терет послодавца	204,740,000
					413	Накнаде у натура	3,700,000
					414	Социјална давања запосленима	17,900,000
					415	Накнаде трошкова за запослене	44,500,000
					416	Награде запосленима и остали посебни расходи	13,500,000
					421	Стални трошкови	636,390,000
					422	Трошкови путовања	5,400,000
					423	Услуге по уговору	76,225,000
					424	Специјализоване услуге	15,670,000

Раздео	Глава	Програм	Функција	Програмска активност/ Пројекат	Економска класификација	ОПИС	Укупна средства
1	2	3	4	5	6	7	8
					425	Текуће поправке и одржавање	79,686,000
					426	Материјал	74,350,000
					462	Дотације међународним организацијама	1,300,000
					482	Порези, обавезне таксе, казне, пенали и камате	1,800,000
					483	Новчане казне и пенали по решењу судова	1,600,000
					485	Накнада штете за повреде или штету нанету од стране државних органа	2,100,000
					512	Машине и опрема	94,208,000
				0009		Информациона подршка трезорском пословању	1,168,283,000
					421	Стални трошкови	39,750,000
					423	Услуге по уговору	697,634,000
					425	Текуће поправке и одржавање	29,200,000
					426	Материјал	2,200,000
					512	Машине и опрема	111,500,000
					515	Нематеријална имовина	287,999,000
				4002		Инвестиционо улагање у зграде и објекте у саставу Управе за трезор	131,372,000
					511	Зграде и грађевински објекти	131,372,000
				5002		Проширење и технолошко унапређење капацитета у циљу ефикаснијег пословања	345,500,000
					423	Услуге по уговору	35,000,000
					512	Машине и опрема	192,100,000
					515	Нематеријална имовина	118,400,000
				5005		Унапређење аутоматизације пословних процеса	676,400,000
					423	Услуге по уговору	152,700,000
					515	Нематеријална имовина	523,700,000
				5007		Реформа рачуноводства	4,100,000
					422	Трошкови путовања	100,000
					423	Услуге по уговору	2,000,000
					424	Специјализоване услуге	2,000,000
				5008		Резервна и „бекап” локација	30,500,000
					512	Машине и опрема	24,500,000
					515	Нематеријална имовина	6,000,000
				5009		Централизовани обрачун зарада	6,000,000
					423	Услуге по уговору	6,000,000
				5013		Праћење извршења Јединица локалне самоуправе - ЈЛС	179,000,000
					423	Услуге по уговору	119,000,000
					515	Нематеријална имовина	60,000,000
				5019		Јединствени информациони систем за буџетско рачуноводство	286,000,000
					423	Услуге по уговору	86,000,000
					515	Нематеријална имовина	200,000,000
				5023		Систем јавних финансија - ЈАФИН	496,800,000
					515	Нематеријална имовина	496,800,000
				5024		Књиговодство, основна средства и електронско прихватање захтева	193,001,000
					423	Услуге по уговору	1,000
					515	Нематеријална имовина	193,000,000
						УПРАВА ЗА ДУВАН	59,894,000
						Извори финансирања за главу 16.4	
					01	Општи приходи и примања буџета	59,894,000

Раздео	Глава	Програм	Функција	Програмска активност/ Пројекат	Економска класификација	ОПИС	Укупна средства
1	2	3	4	5	6	7	8
		2301				Уређење, управљање и надзор финансијског и фискалног система	59,894,000
			420			Пољопривреда, шумарство, лов и риболов	59,894,000
				0010		Регулација производње и промета дувана и дуванских производа	59,894,000
					411	Плате, додаци и накнаде запослених (зараде)	24,681,000
					412	Социјални доприноси на терет послодавца	4,114,000
					413	Накнаде у натури	108,000
					414	Социјална давања запосленима	450,000
					415	Накнаде трошкова за запослене	765,000
					421	Стални трошкови	2,240,000
					422	Трошкови путовања	956,000
					423	Услуге по уговору	23,688,000
					424	Специјализоване услуге	547,000
					425	Текуће поправке и одржавање	285,000
					426	Материјал	1,520,000
					512	Машине и опрема	440,000
					515	Нематеријална имовина	100,000
16.5						УПРАВА ЗА СПРЕЧАВАЊЕ ПРАЊА НОВЦА	123,012,000
						Извори финансирања за главу 16.5	
					01	Општи приходи и примања буџета	123,012,000
		2301				Уређење, управљање и надзор финансијског и фискалног система	123,012,000
			133			Остале опште услуге	123,012,000
				0011		Спечечавање и откривање прања новца и финансирање тероризма	123,012,000
					411	Плате, додаци и накнаде запослених (зараде)	47,977,000
					412	Социјални доприноси на терет послодавца	7,971,000
					413	Накнаде у натури	1,000
					414	Социјална давања запосленима	493,000
					415	Накнаде трошкова за запослене	2,565,000
					416	Награде запосленима и остали посебни расходи	200,000
					421	Стални трошкови	5,013,000
					422	Трошкови путовања	2,343,000
					423	Услуге по уговору	41,680,000
					424	Специјализоване услуге	1,000
					425	Текуће поправке и одржавање	1,050,000
					426	Материјал	3,949,000
					462	Дотације међународним организацијама	555,000
					482	Порези, обавезне таксе, казне, пенали и камате	100,000
					483	Новчане казне и пенали по решењу судова	1,000
					485	Накнада штете за повреде или штету нанету од стране државних органа	10,000
					511	Зграде и грађевински објекти	2,000
					512	Машине и опрема	4,601,000
					515	Нематеријална имовина	4,500,000
16.6						УПРАВА ЗА СЛОБОДНЕ ЗОНЕ	24,753,000
						Извори финансирања за главу 16.6	
					01	Општи приходи и примања буџета	24,753,000
		1510				Привлачење инвестиција	24,753,000
			410			Општи економски и комерцијални послови и послови по питању рада	24,753,000

Раздео	Глава	Програм	Функција	Програмска активност/ Пројекат	Економска класификација	ОПИС	Укупна средства
1	2	3	4	5	6	7	8
				0005		Промоција, развој, контрола и надзор слободних зона	24,753,000
					411	Плате, додаци и накнаде запослених (зараве)	12,064,000
					412	Социјални доприноси на терет послодавца	2,009,000
					413	Накнаде у натура	20,000
					414	Социјална давања запосленима	100,000
					415	Накнаде трошкова за запослене	475,000
					416	Награде запосленима и остали посебни расходи	1,000
					421	Стални трошкови	590,000
					422	Трошкови путовања	634,000
					423	Услуге по уговору	6,420,000
					424	Специјализоване услуге	250,000
					425	Текуће поправке и одржавање	450,000
					426	Материјал	1,000,000
					482	Порези, обавезне таксе, казне, пенали и камате	140,000
					512	Машине и опрема	600,000
16.7						УПРАВА ЗА ЈАВНИ ДУГ	515,333,808,000
						Извори финансирања за главу 16.7	
					01	Општи приходи и примања буџета	502,843,808,000
					10	Примања од домаћих задуживања	700,000,000
					11	Примања од иностраних задуживања	3,990,000,000
					12	Примања од отплате датих кредита и продаје финансијске имовине	7,800,000,000
	2201					Управљање јавним дугом	515,333,808,000
			110			Извршни и законодавни органи, финансијски и фискални послови и спољни послови	1,903,808,000
				0005		Администрација и управљање	1,903,808,000
					411	Плате, додаци и накнаде запослених (зараве)	44,603,000
					412	Социјални доприноси на терет послодавца	7,427,000
					413	Накнаде у натура	1,000
					414	Социјална давања запосленима	2,000,000
					415	Накнаде трошкова за запослене	1,500,000
					416	Награде запосленима и остали посебни расходи	4,450,000
					421	Стални трошкови	8,060,000
					422	Трошкови путовања	6,375,000
					423	Услуге по уговору	102,220,000
					424	Специјализоване услуге	700,000
					425	Текуће поправке и одржавање	1,500,000
					426	Материјал	5,700,000
					462	Дотације међународним организацијама	1,000
					482	Порези, обавезне таксе, казне, пенали и камате	220,000
					483	Новчане казне и пенали по решењу судова	6,049,000
					485	Накнада штете за повреде или штету нанету од стране државних органа	700,001,000
					511	Зграде и грађевински објекти	1,000
					512	Машине и опрема	8,500,000
					515	Нематеријална имовина	4,500,000
					622	Набавка стране финансијске имовине	1,000,000,000
			170			Трансакције јавног дуга	513,430,000,000
				0001		Сервисирање домаћег јавног дуга	256,870,000,000
					441	Отплата домаћих камата	56,800,000,000

Раздео	Глава	Програм	Функција	Програмска активност/ Пројекат	Економска класификација	ОПИС	Укупна средства
1	2	3	4	5	6	7	8
					444	Пратећи трошкови задуживања	70,000,000
					611	Отплата главнице домаћим кредиторима	200,000,000,000
				0002		Сервисирање спољног јавног дуга	241,514,000,000
					442	Отплата страних камата	43,724,000,000
					444	Пратећи трошкови задуживања	7,790,000,000
				0003		Плаћање по гаранцијама	14,646,000,000
					443	Отплата камата по гаранцијама	2,070,000,000
					444	Пратећи трошкови задуживања	346,000,000
					613	Отплата главнице по гаранцијама	12,230,000,000
				0004		Задуживање емитовањем државних хартија од вредности	400,000,000
					444	Пратећи трошкови задуживања	400,000,000
16.8						УСТАНОВА ЗА РЕГИСТАР ОБАВЕЗНОГ СОЦИЈАЛНОГ ОСИГУРАЊА	235,661,000
						Извори финансирања за главу 16.8	
					01	Општи приходи и примања буџета	235,661,000
	0902					Социјална заштита	235,661,000
			410			Општи економски и комерцијални послови и послови по питању рада	235,661,000
				0002		Регистар обавезног социјалног осигурања	235,661,000
					411	Плате, додаци и накнаде запослених (зараве)	43,116,000
					412	Социјални доприноси на терет послодавца	7,753,000
					413	Накнаде у натура	132,000
					414	Социјална давања запосленима	700,000
					415	Накнаде трошкова за запослене	1,010,000
					416	Награде запосленима и остали посебни расходи	800,000
					421	Стални трошкови	1,000,000
					422	Трошкови путовања	650,000
					423	Услуге по уговору	92,100,000
					424	Специјализоване услуге	300,000
					425	Текуће поправке и одржавање	1,800,000
					426	Материјал	950,000
					482	Порези, обавезне таксе, казне, пенали и камате	50,000
					483	Новчане казне и пенали по решењу судова	300,000
					512	Машине и опрема	76,000,000
					515	Нематеријална имовина	9,000,000
16.9						УПРАВА ЗА ИГРЕ НА СРЕЋУ	452,899,000
						Извори финансирања за главу 16.9	
					01	Општи приходи и примања буџета	452,899,000
	2301					Уређење, управљање и надзор финансијског и фискалног система	452,899,000
			110			Извршни и законодавни органи, финансијски и фискални послови и спољни послови	452,899,000
				0016		Обављање послова из области игара на срећу	452,899,000
					411	Плате, додаци и накнаде запослених (зараве)	34,282,000
					412	Социјални доприноси на терет послодавца	5,716,000
					413	Накнаде у натура	454,000
					414	Социјална давања запосленима	689,000
					415	Накнаде трошкова за запослене	1,101,000
					416	Награде запосленима и остали посебни расходи	601,000
					421	Стални трошкови	4,551,000

Раздео	Глава	Програм	Функција	Програмска активност/ Пројекат	Економска класификација	ОПИС	Укупна средства
1	2	3	4	5	6	7	8
					422	Трошкови путовања	11,403,000
					423	Услуге по уговору	13,339,000
					424	Специјализоване услуге	443,000
					425	Текуће поправке и одржавање	2,287,000
					426	Материјал	4,523,000
					462	Дотације међународним организацијама	150,000
					482	Порези, обавезне таксе, казне, пенали и камате	551,000
					483	Новчане казне и пенали по решењу судова	150,000
					485	Накнада штете за повреде или штету нанету од стране државних органа	3,600,000
					512	Машине и опрема	8,238,000
					515	Нематеријална имовина	360,821,000
17						МИНИСТАРСТВО СПОЉНИХ ПОСЛОВА	10,885,038,000
						Извори финансирања за раздео 17	
					01	Општи приходи и примања буџета	10,879,038,000
					08	Добровољни трансфери од физичких и правних лица	6,000,000
17.0						МИНИСТАРСТВО СПОЉНИХ ПОСЛОВА	1,935,163,000
						Извори финансирања за главу 17.0	
					01	Општи приходи и примања буџета	1,935,163,000
		0301				Координација и спровођење политике у области спољних послова	1,935,163,000
			110			Извршни и законодавни органи, финансијски и фискални послови и спољни послови	1,935,163,000
				0001		Билатерални, мултилатерални и конзуларни послови	9,000,000
					422	Трошкови путовања	6,000,000
					423	Услуге по уговору	2,400,000
					424	Специјализоване услуге	600,000
				0002		Чланство у међународним организацијама	340,200,000
					421	Стални трошкови	200,000
					462	Дотације међународним организацијама	340,000,000
				0003		Администрација и управљање	1,556,563,000
					411	Плате, додаци и накнаде запослених (зараве)	801,753,000
					412	Социјални доприноси на терет послодавца	249,829,000
					413	Накнаде у натура	1,500,000
					414	Социјална давања запосленима	15,350,000
					415	Накнаде трошкова за запослене	23,100,000
					416	Награде запосленима и остали посебни расходи	11,000,000
					421	Стални трошкови	108,900,000
					422	Трошкови путовања	57,500,000
					423	Услуге по уговору	141,761,000
					424	Специјализоване услуге	2,500,000
					425	Текуће поправке и одржавање	32,000,000
					426	Материјал	58,250,000
					482	Порези, обавезне таксе, казне, пенали и камате	2,000,000
					483	Новчане казне и пенали по решењу судова	1,000,000
					485	Накнада штете за повреде или штету нанету од стране државних органа	1,000,000
					511	Зграде и грађевински објекти	11,000,000
					512	Машине и опрема	30,620,000
					515	Нематеријална имовина	7,500,000
				5001		Реконструкција фасаде објекта МСП	29,400,000

Раздео	Глава	Програм	Функција	Програмска активност/ Пројекат	Економска класификација	ОПИС	Укупна средства
1	2	3	4	5	6	7	8
					511	Зграде и грађевински објекти	29,400,000
	17.1					ДИПЛОМАТСКО-КОНЗУЛАРНА ПРЕДСТАВНИШТВА	8,786,936,000
						Извори финансирања за главу 17.1	
					01	Општи приходи и примања буџета	8,780,936,000
					08	Добровољни трансфери од физичких и правних лица	6,000,000
		0302				Дипломатско-конзуларни послови у иностранству	8,786,936,000
			113			Спољни послови	8,786,936,000
				0001		Подршка функционисању дипломатско-конзуларних представништва	4,130,604,000
					411	Плате, додаци и накнаде запослених (зараве)	418,489,000
					413	Накнаде у натура	1,500,000
					414	Социјална давања запосленима	50,000,000
					415	Накнаде трошкова за запослене	2,533,461,000
					421	Стални трошкови	359,080,000
					422	Трошкови путовања	74,000,000
					423	Услуге по уговору	629,574,000
					424	Специјализоване услуге	12,000,000
					426	Материјал	50,500,000
					482	Порези, обавезне таксе, казне, пенали и камате	1,000,000
					485	Накнада штете за повреде или штету нанету од стране државних органа	1,000,000
				0003		Капитално и текуће одржавање објеката и опреме ДКП-а	317,484,000
					421	Стални трошкови	32,200,000
					425	Текуће поправке и одржавање	94,684,000
					511	Зграде и грађевински објекти	120,000,000
					512	Машине и опрема	70,000,000
					515	Нематеријална имовина	600,000
				0004		Обнова возног парка за потребе ДКП-а	161,500,000
					421	Стални трошкови	55,000,000
					425	Текуће поправке и одржавање	30,000,000
					426	Материјал	40,500,000
					512	Машине и опрема	36,000,000
				0005		Закуп пословних објеката ДКП-а	648,972,000
					421	Стални трошкови	648,972,000
				0006		Закуп резиденцијалних објеката ДКП-а	292,571,000
					421	Стални трошкови	292,571,000
				5003		Изградња ДКП-а у Сарајеву (БиХ)	45,000,000
					511	Зграде и грађевински објекти	45,000,000
				5004		Прибављање објеката у својину Републике Србије за потребе ДКП-а	3,190,805,000
					511	Зграде и грађевински објекти	3,190,805,000
	17.2					УПРАВА ЗА САРАДЊУ С ДИЈАСПОРОМ И СРБИМА У РЕГИОНУ	162,939,000
						Извори финансирања за главу 17.2	
					01	Општи приходи и примања буџета	162,939,000
		1902				Сарадња с дијаспором и Србима у региону	162,939,000
			410			Општи економски и комерцијални послови и послови по питању рада	162,939,000
				0001		Заштита права и интереса припадника дијаспоре и Срба у региону	57,909,000
					411	Плате, додаци и накнаде запослених (зараве)	24,077,000
					412	Социјални доприноси на терет послодавца	4,131,000

Раздео	Глава	Програм	Функција	Програмска активност/ Пројекат	Економска класификација	ОПИС	Укупна средства
1	2	3	4	5	6	7	8
					413	Накнаде у натура	300,000
					414	Социјална давања запосленима	1,100,000
					415	Накнаде трошкова за запослене	1,200,000
					416	Награде запосленима и остали посебни расходи	200,000
					421	Стални трошкови	3,700,000
					422	Трошкови путовања	1,200,000
					423	Услуге по уговору	5,849,000
					424	Специјализоване услуге	300,000
					425	Текуће поправке и одржавање	500,000
					426	Материјал	1,300,000
					481	Дотације невладиним организацијама	10,000,000
					482	Порези, обавезне таксе, казне, пенали и камате	101,000
					483	Новчане казне и пенали по решењу судова	1,000
					512	Машине и опрема	3,950,000
				0002		Очување националног и културног идентитета дијаспоре и Срба у региону	105,030,000
					421	Стални трошкови	700,000
					422	Трошкови путовања	4,500,000
					423	Услуге по уговору	5,480,000
					424	Специјализоване услуге	2,500,000
					426	Материјал	300,000
					481	Дотације невладиним организацијама	91,550,000
						МИНИСТАРСТВО ЗА ЕВРОПСКЕ ИНТЕГРАЦИЈЕ	994,872,000
						Извори финансирања за раздео 18	
					01	Општи приходи и примања буџета	528,850,000
					15	Неутрошена средства донација, помоћи и трансфера из ранијих година	14,739,000
					56	Финансијска помоћ ЕУ	451,283,000
		0601				Подршка приступању Србије ЕУ	286,911,000
			110			Извршни и законодавни органи, финансијски и фискални послови и спољни послови	286,911,000
				0001		Координација процеса европских интеграција	55,213,000
					411	Плате, додаци и накнаде запослених (зараве)	31,360,000
					412	Социјални доприноси на терет послодавца	4,820,000
					415	Накнаде трошкова за запослене	570,000
					421	Стални трошкови	2,670,000
					422	Трошкови путовања	1,050,000
					423	Услуге по уговору	13,660,000
					426	Материјал	50,000
					465	Остале дотације и трансфери	1,033,000
				0005		Припремљена национална верзија правних тековина ЕУ	52,431,000
					411	Плате, додаци и накнаде запослених (зараве)	15,350,000
					412	Социјални доприноси на терет послодавца	2,556,000
					415	Накнаде трошкова за запослене	365,000
					421	Стални трошкови	10,000
					422	Трошкови путовања	1,050,000
					423	Услуге по уговору	33,100,000
				0006		Администрација и управљање	113,179,000
					411	Плате, додаци и накнаде запослених (зараве)	24,000,000
					412	Социјални доприноси на терет послодавца	3,996,000

Раздео	Глава	Програм	Функција	Програмска активност/ Пројекат	Економска класификација	ОПИС	Укупна средства
1	2	3	4	5	6	7	8
					414	Социјална давања запосленима	1,870,000
					415	Накнаде трошкова за запослене	655,000
					416	Награде запосленима и остали посебни расходи	160,000
					421	Стални трошкови	2,940,000
					422	Трошкови путовања	8,215,000
					423	Услуге по уговору	46,065,000
					424	Специјализоване услуге	2,000,000
					425	Текуће поправке и одржавање	1,450,000
					426	Материјал	3,989,000
					482	Порези, обавезне таксе, казне, пенали и камате	130,000
					483	Новчане казне и пенали по решењу судова	50,000
					485	Накнада штете за повреде или штету нанету од стране државних органа	350,000
					512	Машине и опрема	17,309,000
				0007		Информисање јавности и обука о процесу европских интеграција	48,939,000
					411	Плате, додаци и накнаде запослених (зараве)	14,565,000
					412	Социјални доприноси на терет послодавца	2,425,000
					415	Накнаде трошкова за запослене	380,000
					421	Стални трошкови	535,000
					422	Трошкови путовања	730,000
					423	Услуге по уговору	27,654,000
					426	Материјал	150,000
					481	Дотације невладиним организацијама	2,500,000
				0008		Координација за вођење преговора о приступању Републике Србије ЕУ и Тим за подршку преговорима	17,149,000
					416	Награде запосленима и остали посебни расходи	860,000
					421	Стални трошкови	10,000
					422	Трошкови путовања	620,000
					423	Услуге по уговору	15,569,000
					426	Материјал	90,000
	0602					Подршка ефективном коришћењу Инструмената за претприступну помоћ ЕУ и развојне помоћи	707,961,000
			110			Извршни и законодавни органи, финансијски и фискални послови и спољни послови	707,961,000
				0001		Планирање, програмирање, праћење и извештавање о ЕУ средствима и међународној помоћи	76,280,000
					411	Плате, додаци и накнаде запослених (зараве)	23,700,000
					412	Социјални доприноси на терет послодавца	3,946,000
					415	Накнаде трошкова за запослене	687,000
					416	Награде запосленима и остали посебни расходи	80,000
					421	Стални трошкови	1,150,000
					422	Трошкови путовања	850,000
					423	Услуге по уговору	45,867,000
				0004		Планирање и програмирање и ефикасно спровођење програма прекограничне и транснационалне сарадње	44,154,000
					411	Плате, додаци и накнаде запослених (зараве)	29,100,000
					412	Социјални доприноси на терет послодавца	4,855,000
					415	Накнаде трошкова за запослене	628,000
					416	Награде запосленима и остали посебни расходи	80,000
					421	Стални трошкови	19,000
					422	Трошкови путовања	720,000
					423	Услуге по уговору	8,552,000

Раздео	Глава	Програм	Функција	Програмска активност/ Пројекат	Економска класификација	ОПИС	Укупна средства
1	2	3	4	5	6	7	8
					425	Текуће поправке и одржавање	100,000
					465	Остале дотације и трансфери	100,000
				0005		Спровођење пројеката ИПА компоненте чији је корисник МЕН	8,666,000
					411	Плате, додаци и накнаде запослених (зараве)	7,000,000
					412	Социјални доприноси на терет послодавца	1,166,000
					415	Накнаде трошкова за запослене	150,000
					421	Стални трошкови	20,000
					422	Трошкови путовања	330,000
				4002		ИПА програм прекограничне сарадње Бугарска – Србија – техничка помоћ	44,143,000
					421	Стални трошкови	1,097,000
					422	Трошкови путовања	5,137,000
					423	Услуге по уговору	31,887,000
					425	Текуће поправке и одржавање	294,000
					426	Материјал	1,000,000
					465	Остале дотације и трансфери	3,700,000
					482	Порези, обавезне таксе, казне, пенали и камате	128,000
					512	Машине и опрема	900,000
				4003		ИПА програм прекограничне сарадње Румунија – Србија – техничка помоћ	57,720,000
					421	Стални трошкови	412,000
					422	Трошкови путовања	4,039,000
					423	Услуге по уговору	47,711,000
					425	Текуће поправке и одржавање	59,000
					426	Материјал	325,000
					465	Остале дотације и трансфери	5,000,000
					482	Порези, обавезне таксе, казне, пенали и камате	20,000
					512	Машине и опрема	154,000
				4004		ИПА програм прекограничне сарадње Мађарска- Србија – техничка помоћ	11,691,000
					421	Стални трошкови	982,000
					422	Трошкови путовања	669,000
					423	Услуге по уговору	9,400,000
					425	Текуће поправке и одржавање	120,000
					426	Материјал	300,000
					482	Порези, обавезне таксе, казне, пенали и камате	70,000
					512	Машине и опрема	150,000
				4005		ИПА програм прекограничне сарадње Хрватска- Србија – техничка помоћ	30,223,000
					421	Стални трошкови	952,000
					422	Трошкови путовања	1,541,000
					423	Услуге по уговору	19,705,000
					425	Текуће поправке и одржавање	149,000
					426	Материјал	300,000
					465	Остале дотације и трансфери	7,200,000
					482	Порези, обавезне таксе, казне, пенали и камате	26,000
					512	Машине и опрема	350,000
				4008		Транснационални програм Дунав - техничка помоћ	16,520,000
					421	Стални трошкови	60,000
					422	Трошкови путовања	2,272,000
					423	Услуге по уговору	14,068,000

Раздео	Глава	Програм	Функција	Програмска активност/ Пројекат	Економска класификација	ОПИС	Укупна средства
1	2	3	4	5	6	7	8
					425	Текуће поправке и одржавање	10,000
					426	Материјал	10,000
					512	Машине и опрема	100,000
				4009		Јадранско Јонски транснационални програм – техничка помоћ	8,458,000
					421	Стални трошкови	56,000
					422	Трошкови путовања	2,177,000
					423	Услуге по уговору	6,100,000
					425	Текуће поправке и одржавање	5,000
					426	Материјал	100,000
					512	Машине и опрема	20,000
				4010		ИПА програм прекограничне сарадње Србија - Црна Гора и Србија – Босна и Херцеговина – техничка помоћ 2014-2020	47,620,000
					421	Стални трошкови	1,000,000
					422	Трошкови путовања	2,244,000
					423	Услуге по уговору	18,956,000
					425	Текуће поправке и одржавање	360,000
					426	Материјал	350,000
					465	Остале дотације и трансфери	20,000,000
					512	Машине и опрема	4,710,000
				4012		ИПА програм прекограничне сарадње Србија - Македонија – техничка помоћ 2016-2020	10,911,000
					421	Стални трошкови	155,000
					422	Трошкови путовања	1,968,000
					423	Услуге по уговору	5,662,000
					425	Текуће поправке и одржавање	20,000
					426	Материјал	10,000
					465	Остале дотације и трансфери	3,000,000
					482	Порези, обавезне таксе, казне, пенали и камате	2,000
					512	Машине и опрема	94,000
				4013		ИПА прекогранична сарадња - Фокална тачка – подршка управљању макрорегионалне стратегије за Јадранско-јонски регион	13,073,000
					421	Стални трошкови	13,000
					422	Трошкови путовања	6,210,000
					423	Услуге по уговору	6,300,000
					425	Текуће поправке и одржавање	100,000
					426	Материјал	250,000
					512	Машине и опрема	200,000
				4014		Подршка српском председавању стратегије ЕУ за јадранско-јонски регион	13,301,000
					421	Стални трошкови	1,000
					423	Услуге по уговору	13,300,000
				7010		ИПА Подршка за учешће у програмима ЕУ	64,892,000
					423	Услуге по уговору	64,892,000
				7030		ИПА 2013 - Подршка европским интеграцијама и припрема пројеката за 2014 - 2020	84,147,000
					423	Услуге по уговору	84,147,000
				7061		ИПА 2014 - Помоћ приступању ЕУ	176,162,000
					423	Услуге по уговору	176,162,000
						МИНИСТАРСТВО ОДБРАНЕ	152,122,346,000

Извори финансирања за раздео 19

Раздео	Глава	Програм	Функција	Програмска активност/ Пројекат	Економска класификација	ОПИС	Укупна средства
1	2	3	4	5	6	7	8
					01	Општи приходи и примања буџета	145,384,469,000
					04	Сопствени приходи буџетских корисника	428,595,000
					08	Добровољни трансфери од физичких и правних лица	15,273,000
					09	Примања од продаје нефинансијске имовине	1,609,000,000
					10	Примања од домаћих задуживања	3,100,000,000
					13	Нераспоређени вишак прихода и примања из ранијих година	1,298,085,000
					15	Неутошена средства донација, помоћи и трансфера из ранијих година	286,924,000
		1703				Операције и функционисање МО и ВС	152,122,346,000
			210			Војна одбрана	149,949,302,000
				0001		Функционисање МО и ВС	82,388,166,000
					411	Плате, додаци и накнаде запослених (зараве)	3,059,000
					412	Социјални доприноси на терет послодавца	706,000
					413	Накнаде у натури	45,680,000
					415	Накнаде трошкова за запослене	45,045,000
					416	Награде запосленима и остали посебни расходи	336,000,000
					421	Стални трошкови	3,819,367,000
					422	Трошкови путовања	1,487,954,000
					423	Услуге по уговору	1,089,844,000
					424	Специјализоване услуге	890,570,000
					425	Текуће поправке и одржавање	3,035,323,000
					426	Материјал	4,759,639,000
					462	Дотације међународним организацијама	5,600,000
					472	Накнаде за социјалну заштиту из буџета	315,040,000
					481	Дотације невладиним организацијама	26,216,000
					482	Порези, обавезне таксе, казне, пенали и камате	16,760,000
					485	Накнада штете за повреде или штету нанету од стране државних органа	847,670,000
					511	Зграде и грађевински објекти	5,373,213,000
					512	Машине и опрема	60,223,539,000
					515	Нематеријална имовина	66,941,000
				0002		Мултинационалне операције	1,382,798,000
					413	Накнаде у натури	21,466,000
					421	Стални трошкови	10,160,000
					422	Трошкови путовања	70,633,000
					423	Услуге по уговору	3,494,000
					424	Специјализоване услуге	906,668,000
					425	Текуће поправке и одржавање	88,504,000
					426	Материјал	196,184,000
					511	Зграде и грађевински објекти	8,975,000
					512	Машине и опрема	76,714,000
				0003		Администрација и управљање	47,587,633,000
					411	Плате, додаци и накнаде запослених (зараве)	34,486,870,000
					412	Социјални доприноси на терет послодавца	7,302,044,000
					414	Социјална давања запосленима	400,000,000
					415	Накнаде трошкова за запослене	4,959,187,000
					464	Дотације организацијама за обавезно социјално осигурање	439,532,000
				0009		Војно здравство	2,797,061,000
					412	Социјални доприноси на терет послодавца	660,000

Раздео	Глава	Програм	Функција	Програмска активност/ Пројекат	Економска класификација	ОПИС	Укупна средства
1	2	3	4	5	6	7	8
					421	Стални трошкови	610,863,000
					422	Трошкови путовања	5,200,000
					423	Услуге по уговору	180,892,000
					424	Специјализоване услуге	51,400,000
					425	Текуће поправке и одржавање	404,750,000
					426	Материјал	1,324,003,000
					472	Накнаде за социјалну заштиту из буџета	2,070,000
					482	Порези, обавезне таксе, казне, пенали и камате	400,000
					511	Зграде и грађевински објекти	3,000,000
					512	Машине и опрема	213,115,000
					515	Нематеријална имовина	708,000
				4001		Попуна ратних материјалних резерви	10,000,000
					512	Машине и опрема	10,000,000
				4008		Модернизација и ремонт средстава НВО	8,468,558,000
					512	Машине и опрема	8,468,558,000
				5007		Возила и опрема	533,578,000
					512	Машине и опрема	533,578,000
				7080		Изградња и опремање "COVID" болнице у Новом Саду	4,468,708,000
					511	Зграде и грађевински објекти	4,468,708,000
				7087		Фабрика вакцина	2,312,800,000
					511	Зграде и грађевински објекти	2,312,800,000
			220			Цивилна одбрана	13,500,000
				0004		Ванредне ситуације	13,500,000
					421	Стални трошкови	1,000,000
					422	Трошкови путовања	10,500,000
					425	Текуће поправке и одржавање	1,000,000
					426	Материјал	1,000,000
			250			Одбрана неklasификована на другом месту	2,159,544,000
				0005		Изградња и одржавање стамбеног простора	96,434,000
					511	Зграде и грађевински објекти	96,434,000
				0006		Унапређење стања у области наоружања и војне опреме и одржавање средстава	1,452,084,000
					512	Машине и опрема	1,452,084,000
				0007		Унапређење стања у области војног образовања и војне научноистраживачке делатности	132,714,000
					416	Награде запосленима и остали посебни расходи	10,000,000
					422	Трошкови путовања	4,000,000
					423	Услуге по уговору	17,000,000
					425	Текуће поправке и одржавање	25,000,000
					426	Материјал	5,000,000
					511	Зграде и грађевински објекти	25,714,000
					512	Машине и опрема	46,000,000
				0008		Функционисање система специјалних веза	478,312,000
					421	Стални трошкови	98,224,000
					425	Текуће поправке и одржавање	57,300,000
					513	Остале некретнине и опрема	322,788,000
						МИНИСТАРСТВО ДРЖАВНЕ УПРАВЕ И ЛОКАЛНЕ САМОУПРАВЕ	2,036,319,000
						Извори финансирања за раздео 20	
					01	Општи приходи и примања буџета	1,882,060,000

Раздео	Глава	Програм	Функција	Програмска активност/ Пројекат	Економска класификација	ОПИС	Укупна средства
1	2	3	4	5	6	7	8
					05	Донације од иностраних земаља	80,620,000
					07	Трансфери од других нивоа власти	1,000
					11	Примања од иностраних задуживања	31,828,000
					15	Неутрошена средства донација, помоћи и трансфера из ранијих година	16,000
					56	Финансијска помоћ ЕУ	41,794,000
		0607				Систем јавне управе	637,290,000
			111			Извршни и законодавни органи	448,590,000
				0001		Управна инспекција	47,037,000
					411	Плате, додаци и накнаде запослених (зараве)	35,278,000
					412	Социјални доприноси на терет послодавца	5,876,000
					413	Накнаде у натури	100,000
					414	Социјална давања запосленима	100,000
					415	Накнаде трошкова за запослене	356,000
					421	Стални трошкови	577,000
					422	Трошкови путовања	271,000
					423	Услуге по уговору	248,000
					424	Специјализоване услуге	200,000
					425	Текуће поправке и одржавање	1,090,000
					426	Материјал	964,000
					482	Порези, обавезне таксе, казне, пенали и камате	127,000
					512	Машине и опрема	1,850,000
				0006		Уређење и надзор система јавне управе	40,000,000
					463	Трансфери осталим нивоима власти	40,000,000
				0007		Систем матичних књига	56,626,000
					411	Плате, додаци и накнаде запослених (зараве)	19,780,000
					412	Социјални доприноси на терет послодавца	3,295,000
					423	Услуге по уговору	26,980,000
					426	Материјал	51,000
					515	Нематеријална имовина	6,520,000
				0010		Подршка раду ЈП Службени гласник	252,000,000
					451	Субвенције јавним нефинансијским предузећима и организацијама	252,000,000
				0011		Стручно усавршавање и стручни испити	52,927,000
					411	Плате, додаци и накнаде запослених (зараве)	11,349,000
					412	Социјални доприноси на терет послодавца	1,892,000
					416	Награде запосленима и остали посебни расходи	12,062,000
					423	Услуге по уговору	19,824,000
					515	Нематеријална имовина	7,800,000
			411			Општи економски и комерцијални послови	188,700,000
				0009		Администрација и управљање	188,700,000
					411	Плате, додаци и накнаде запослених (зараве)	52,985,000
					412	Социјални доприноси на терет послодавца	8,861,000
					413	Накнаде у натури	500,000
					414	Социјална давања запосленима	1,409,000
					415	Накнаде трошкова за запослене	10,331,000
					416	Награде запосленима и остали посебни расходи	849,000
					421	Стални трошкови	5,895,000
					422	Трошкови путовања	1,848,000

Раздео	Глава	Програм	Функција	Програмска активност/ Пројекат	Економска класификација	ОПИС	Укупна средства
1	2	3	4	5	6	7	8
					423	Услуге по уговору	75,390,000
					424	Специјализоване услуге	2,293,000
					425	Текуће поправке и одржавање	4,340,000
					426	Материјал	14,832,000
					482	Порези, обавезне таксе, казне, пенали и камате	107,000
					483	Новчане казне и пенали по решењу судова	500,000
					512	Машине и опрема	7,560,000
					515	Нематеријална имовина	1,000,000
		0608				Систем локалне самоуправе	1,261,430,000
			110			Извршни и законодавни органи, финансијски и фискални послови и спољни послови	661,430,000
				0002		Уређење и надзор у области локалне самоуправе	180,488,000
					411	Плате, додаци и накнаде запослених (зараде)	16,718,000
					412	Социјални доприноси на терет послодавца	2,787,000
					422	Трошкови путовања	2,000
					423	Услуге по уговору	896,000
					463	Трансфери осталим нивоима власти	160,085,000
				0005		Подршка раду Заједничког консултативног одбора Комитета региона Европске уније и Републике Србије	990,000
					423	Услуге по уговору	990,000
				4003		Програм за сузбијање ларви комараца на територији Републике Србије - Централна Србија	292,023,000
					423	Услуге по уговору	44,973,000
					426	Материјал	247,050,000
				4005		Локална самоуправа за 21. век	80,636,000
					422	Трошкови путовања	981,000
					423	Услуге по уговору	57,558,000
					426	Материјал	377,000
					463	Трансфери осталим нивоима власти	21,720,000
				5001		Партнерство за локални развој	86,129,000
					462	Дотације међународним организацијама	7,300,000
					511	Зграде и грађевински објекти	78,829,000
				7067		Наградна игра „Узми рачун и победи”	21,164,000
					463	Трансфери осталим нивоима власти	21,164,000
			180			Трансакције општег карактера између различитих нивоа власти	600,000,000
				0004		Подршка развоју и функционисању система локалне самоуправе	600,000,000
					463	Трансфери осталим нивоима власти	600,000,000
		0613				Реформа јавне управе	137,599,000
			111			Извршни и законодавни органи	137,599,000
				0003		Уређење јавно - службеничког система заснованог на заслугама	30,267,000
					411	Плате, додаци и накнаде запослених (зараде)	21,391,000
					412	Социјални доприноси на терет послодавца	3,566,000
					422	Трошкови путовања	195,000
					423	Услуге по уговору	5,115,000
				0004		Подршка раду регионалне школе за јавну управу - РЕСПА	17,706,000
					462	Дотације међународним организацијама	17,706,000
				0005		Управљање реформом јавне управе	39,160,000
					411	Плате, додаци и накнаде запослених (зараде)	28,911,000
					412	Социјални доприноси на терет послодавца	4,817,000

Раздео	Глава	Програм	Функција	Програмска активност/ Пројекат	Економска класификација	ОПИС	Укупна средства
1	2	3	4	5	6	7	8
					422	Трошкови путовања	100,000
					423	Услуге по уговору	2,352,000
					462	Дотације међународним организацијама	2,980,000
				0006		Реформа инспекцијског надзора	8,636,000
					423	Услуге по уговору	8,636,000
				7019		ИПА 2014 - Реформа јавне управе	41,830,000
					422	Трошкови путовања	36,000
					424	Специјализоване услуге	41,794,000
21						МИНИСТАРСТВО ПРИВРЕДЕ	93,963,118,000
						Извори финансирања за раздео 21	
					01	Општи приходи и примања буџета	75,900,180,000
					04	Сопствени приходи буџетских корисника	234,899,000
					06	Донације од међународних организација	6,246,000
					11	Примања од иностраних задуживања	75,316,000
					14	Неутошена средства од приватизације из ранијих година	17,500,000,000
					15	Неутошена средства донација, помоћи и трансфера из ранијих година	190,000
					56	Финансијска помоћ ЕУ	246,287,000
						МИНИСТАРСТВО ПРИВРЕДЕ	93,348,762,000
						Извори финансирања за главу 21.0	
					01	Општи приходи и примања буџета	75,527,159,000
					11	Примања од иностраних задуживања	75,316,000
					14	Неутошена средства од приватизације из ранијих година	17,500,000,000
					56	Финансијска помоћ ЕУ	246,287,000
21.0						Развој националног система инфраструктуре квалитета	44,217,000
		1503				Општи економски и комерцијални послови и послови по питању рада	44,217,000
			410			Уређење у области безбедности и квалитета производа на тржишту	34,617,000
				0001			
					411	Плате, додаци и накнаде запослених (зараве)	27,018,000
					412	Социјални доприноси на терет послодавца	4,499,000
					414	Социјална давања запосленима	600,000
					415	Накнаде трошкова за запослене	1,600,000
					416	Награде запосленима и остали посебни расходи	400,000
					422	Трошкови путовања	500,000
				4001		ПРОИЗВОД ИНФО-Успостављање јединственог дигиталног сервиса у вези са техничким прописима	9,600,000
					423	Услуге по уговору	2,400,000
					512	Машине и опрема	2,160,000
					515	Нематеријална имовина	5,040,000
		1505				Регионални развој	4,152,316,000
						Општи економски и комерцијални послови	1,545,316,000
			411			Изградња општинске и регионалне инфраструктуре - Европска инвестициона банка	11,116,000
				0848		Нефинансијска имовина која се финансира из средстава за реализацију националног инвестиционог плана	11,116,000
				4001		Подршка развоју локалне и регионалне инфраструктуре	64,200,000
					444	Пратећи трошкови задуживања	200,000

Раздео	Глава	Програм	Функција	Програмска активност/ Пројекат	Економска класификација	ОПИС	Укупна средства
1	2	3	4	5	6	7	8
					511	Зграде и грађевински објекти Средства ове апропријације намењена су за Подршку унапређења локалне и регионалне инфраструктуре-Градимо заједно-ЕИВ 9, Подршку унапређења локалне и регионалне инфраструктуре-Градимо заједно (ЕИВ 10) и за Подршку унапређења локалне и регионалне инфраструктуре-Градимо заједно (ЕИВ 10А)	64,000,000
				4004		Подршка развоју пословне инфраструктуре	1,470,000,000
					511	Зграде и грађевински објекти Део средстава ове апропријације намењен је за реализацију Програма подршке развоју пословне инфраструктуре за 2019. годину; део средстава ове апропријације намењен је за реализацију Програма подршке развоју пословне инфраструктуре за 2020. годину; део средстава ове апропријације намењен је за реализацију Програма подршке развоју пословне инфраструктуре за 2021. годину а распоред и коришћење средстава вршиће се по посебном акту Владе	1,470,000,000
		474				Вишенаменски развојни пројекти	2,607,000,000
				0004		Подстицање равномерног регионалног развоја	47,000,000
					424	Специјализоване услуге Средства ове апропријације намењена су за подршку акредитованим регионалним развојним агенцијама у циљу јачања институционалних капацитета на регионалном и локалном нивоу, а распоред и коришћење средстава вршиће се по посебном акту Владе	22,000,000
					463	Трансфери осталим нивоима власти Средства ове апропријације намењена су за Програм подстицања регионалног и локалног развоја у циљу суфинансирања чланарине ЈЛС за рад и пословање акредитованих регионалних развојних агенција, а распоред и коришћење ових средстава вршиће се по посебном акту Владе	25,000,000
				4005		Програм развоја Подриња	10,000,000
					463	Трансфери осталим нивоима власти Распоред и коришћење средстава ове апропријације вршиће се по посебном акту Владе	10,000,000
				5036		Изградња станова за припаднике снага безбедности	2,550,000,000
					621	Набавка домаће финансијске имовине	2,550,000,000
		1508				Уређење и надзор у области привредног и регионалног развоја	52,629,462,000
			410			Општи економски и комерцијални послови и послови по питању рада	52,629,462,000
				0001		Контрола и надзор над радом јавних предузећа	26,215,000
					411	Плате, додаци и накнаде запослених (зараде)	20,732,000
					412	Социјални доприноси на терет послодавца	3,452,000
					414	Социјална давања запосленима	600,000
					415	Накнаде трошкова за запослене	631,000
					416	Награде запосленима и остали посебни расходи	200,000
					422	Трошкови путовања	600,000
				0002		Политике и мере привредног и регионалног развоја	374,215,000
					411	Плате, додаци и накнаде запослених (зараде)	86,811,000
					412	Социјални доприноси на терет послодавца	14,454,000
					414	Социјална давања запосленима	1,500,000
					415	Накнаде трошкова за запослене	3,250,000
					416	Награде запосленима и остали посебни расходи	700,000
					422	Трошкови путовања	1,500,000
					424	Специјализоване услуге Средства ове апропријације намењена су за Агенцију за привредне регистре	266,000,000

Раздео	Глава	Програм	Функција	Програмска активност/ Пројекат	Економска класификација	ОПИС	Укупна средства
1	2	3	4	5	6	7	8
				0003		Управљање процесом приватизације и стечајем	192,868,000
					411	Плате, додаци и накнаде запослених (зараде)	41,635,000
					412	Социјални доприноси на терет послодавца	6,933,000
					414	Социјална давања запосленима	1,100,000
					415	Накнаде трошкова за запослене	1,800,000
					416	Награде запосленима и остали посебни расходи	200,000
					422	Трошкови путовања	1,200,000
					424	Специјализоване услуге Средства ове апропријације намењена су за Агенцију за вођење спорова у поступку приватизације	140,000,000
				0004		Администрација и управљање	252,403,000
					411	Плате, додаци и накнаде запослених (зараде)	55,210,000
					412	Социјални доприноси на терет послодавца	9,193,000
					413	Накнаде у натура	2,000,000
					414	Социјална давања запосленима	1,500,000
					415	Накнаде трошкова за запослене	4,800,000
					416	Награде запосленима и остали посебни расходи	800,000
					421	Стални трошкови	20,000,000
					422	Трошкови путовања	2,700,000
					423	Услуге по уговору	60,000,000
					424	Специјализоване услуге	5,000,000
					425	Текуће поправке и одржавање	8,000,000
					426	Материјал	10,700,000
					462	Дотације међународним организацијама	3,500,000
					482	Порези, обавезне таксе, казне, пенали и камате	4,000,000
					483	Новчане казне и пенали по решењу судова	50,000,000
					512	Машине и опрема	13,000,000
					515	Нематеријална имовина	2,000,000
				4001		Решавање питања дугова и престанак пословања - IFC	2,500,000
					423	Услуге по уговору	2,500,000
				4002		Кредитна подршка предузећима у поступку приватизације	1,100,000,000
					621	Набавка домаће финансијске имовине Распоред и коришћење средстава ове апропријације вршиће се по посебном акту Владе	1,100,000,000
				4003		Унапређење корпоративног управљања у јавним предузећима	3,000,000
					423	Услуге по уговору	3,000,000
				4004		ИПА 2019 - Унапређење пословног окружења у Србији кроз бољу координацију, промоцију конкурентности и транспарентност	50,000,000
					423	Услуге по уговору	50,000,000
				7078		Превенција и ублажавање последица насталих услед болести COVID-19 изазване вирусом SARS-CoV-2	50,628,261,000
					454	Субвенције приватним предузећима Распоред и коришћење средстава ове апропријације вршиће се по посебном акту Владе	50,628,261,000
1509						Подстицаји развоју конкурентности привреде	9,191,494,000
	410					Општи економски и комерцијални послови и послови по питању рада	9,191,494,000
				4002		Подршка развоју предузетништва	2,686,000,000
					423	Услуге по уговору Распоред и коришћење средстава ове апропријације вршиће се по посебном акту Владе	66,000,000

Раздео	Глава	Програм	Функција	Програмска активност/ Пројекат	Економска класификација	ОПИС	Укупна средства
1	2	3	4	5	6	7	8
					451	Субвенције јавним нефинансијским предузећима и организацијама Распоред и коришћење средстава ове апропријације вршиће се по посебним актима Владе	2,620,000,000
				4003		Подршка кроз стандардизовани сет услуга за МСПП	38,500,000
					424	Специјализоване услуге Распоред и коришћење средстава ове апропријације вршиће се по посебном акту Владе	38,500,000
				4006		ИПА 2019 - Докапитализација програма подршке микро и малим предузећима за набавку опреме	100,000,000
					423	Услуге по уговору	10,000,000
					451	Субвенције јавним нефинансијским предузећима и организацијама	90,000,000
				4007		Подстицаји за набавку електронских фискалних уређаја	6,000,000,000
					454	Субвенције приватним предузећима Распоред и коришћење средстава ове апропријације вршиће се по посебном акту Владе	6,000,000,000
				4008		Подршка индустријском развоју	260,000,000
					423	Услуге по уговору	157,000,000
					454	Субвенције приватним предузећима Распоред и коришћење средстава ове апропријације вршиће се по посебном акту Владе	103,000,000
				7023		ИПА 2014 - Сектор конкурентности	106,994,000
					423	Услуге по уговору	106,994,000
1510						Привлачење инвестиција	27,331,273,000
			410			Општи економски и комерцијални послови и послови по питању рада	27,331,273,000
				0001		Стручна и административна подршка у области привредног и регионалног развоја	800,000,000
					424	Специјализоване услуге Средства ове апропријације намењена су за Развојну агенцију Србије	800,000,000
				0002		Подстицаји за директне инвестиције	361,000,000
					454	Субвенције приватним предузећима Средства ове апропријације намењена су за измирење преузетих обавеза по Уредби о условима и начину привлачења директних инвестиција („Службени гласник РС“ бр. 42/11, 46/11 и 84/11) и Уредби о условима и начину привлачења директних инвестиција („Службени гласник РС“ бр. 20/12, 123/12, 14/13 и 60/13)	361,000,000
				0003		Улагања од посебног значаја	13,215,273,000

Раздео	Глава	Програм	Функција	Програмска активност/ Пројекат	Економска класификација	ОПИС	Укупна средства
1	2	3	4	5	6	7	8
					454	Субвенције приватним предузећима Средства ове апропријације намењена су за спровођење уговора о заједничком инвестиционом улагању између Републике Србије и Fiat Group Automobiles S.p.A; уговора о оснивању Air Serbia; за измирење преузетих обавеза по уговорима о додели средстава за директне инвестиције и то за привредно друштво: Trendtex doo Пријепоље, JOHNSON ELECTRIC DOO Ниш, P&T Design DOO Нови Сад, Kromberg & Schubert Srbija d.o.o. Крушевац, Integrated Micro-Electronics d.o.o. Ниш, ZG Lighting SRB d.o.o. Ниш, TRELLEBORG WHEEL SYSTEMS SERBIA DOO Рума, FUSH DOO Београд, PrimeVigilance d.o.o. Београд, Essex Furukawa Magnet Wire Balkan d.o.o. Зрењанин, VORWERK DRIVETEC SERBIA D.O.O. Чачак, VORWERK AUTOTEC SERBIA D.O.O. Чачак, BizLink Technology SRB d.o.o. Прокупље, Eurotay d.o.o. Адрани, Adient Automotive d.o.o. Лозница, KENTAUR BALKANS DOO Врање, EUROCONFORT JUG d.o.o. Сврљиг, ALCO GROUP HOTELI D.O.O. Београд, VODA SINĐELIĆ RUC ŽDRELO DOO Ждрело, Artiv Contract Services d.o.o. Лесковац, LIVNICA PRECIZNIH ODLIVAKA DOO Ада, METECH DOO Смедерево, S.H.E. Superior Heating Elements d.o.o. Свилајнац, RIMASTER d.o.o. Параћин, Amphenol Automotive Technology d.o.o. Тргеник, SPINTEC PRECISION d.o.o. Ниш, Tridonic SRB d.o.o. Ниш, ZF Serbia d.o.o. Панчево, THERMOWOOL d.o.o. Шид, FEKA Automotive d.o.o. Ћуприја, PLANINKA AD Куршумлија, CPA Global d.o.o. Београд, Atlantic Grand doo Београд, Ellis enterprises east doo Крушевац, DJORDJO S DOO Владимирци, Mei Та Европе Барич, Vargy Callebaut South East Europe d.o.o. Београд, Auto-Kabel DOO Мионица, RISK ENGINEERING d.o.o. Сврљиг, MTU Maintenance Serbia d.o.o. Београд, Brose d.o.o. Београд, ESB PELLETS DOO Тутин, PKC Wiring Systems d.o.o. Смедерево, RAUCH SERBIA DOO Коцељева, VICTORY SOLUTIONS d.o.o. Смедерево, Yanfeng Automotive Interior Systems d.o.o. Крагујевац, HITEAM DOO Вршац, DEC International doo Стара Пазова, HEMIJSKA INDUSTRIJA NEVENA DOO Београд, КОМЕРС-МАЛИ SRB DRUŠTVO SA OGRANIČENOM ODGOVORNOŠĆU Краљевици, MINTH AUTOMOTIVE EUROPE društvo sa ograničenom odgovornošću Лозница, Xingyu Automotive Lighting Systems d.o.o. Ниш, А 2000 Industrija-Elektronika d.o.o. Београд, Henkel Srbija d.o.o. Београд, gategroup Services doo Београд, PLANET BIKE CO. DOO Београд, I - Novi Tekstili DOO Београд, Privredno društvo za proizvodnju hleba i peciva Don Don doo Београд, Cooper Tire&Rubber Company Serbia d.o.o. Крушевац, Linglong International Europe d.o.o. Зрењанин, Cablex-S doo Платичево, MOBI FURNITURE FACTORY D.O.O. Књажевац, NATURA TRADE DOO Лозница, Kyungshin Cable Europe d.o.o. Смедеревска Паланка, Тоуо Tire Serbia d.o.o. Београд, CONTINENTAL AUTOMOTIVE SERBIA DOO Нови Сад, KOENIG METALL d.o.o. Ивањица, PREDUZEĆE ZA PROIZVODNJU, TRGOVINU I USLUGE GIR DOO ADRANI Краљево, Инмолд пласт доо Пожега, FEPIANSUYE DOO Перлез, TATRAVAGONKA BRATSTVO DOO Суботица, DRUŠTVO ZA PROMET I USLUGE "CHEMICAL AGROSAVA" DOO Београд, Društvo za inženjering i usluge MILLENNIUM RESORTS D.O.O. Београд, Perutnina Ptuj-Topiko d.o.o. za proizvodnju i promet živine i živinarskih proizvoda Бачка Топола, SMP Automotive Interior Modules d.o.o. Ћуприја, DRUŠTVO SA OGRANIČENOM ODGOVORNOŠĆU ZA TRGOVINU INTERTRON Вршац, FLUID TECHNOLOGY SYSTEMS DOO Прибој, fischer automotive systems KD Јагодина, DRUŠTVO ZA ELEKTRONIKU PROMET I USLUGE DMV INDUSTRIJSKI KONTROLNI SISTEMI DOO Ниш, ALBON ENGINEERING & MANUFACTURING DOO Пећинци, Magna Seating d.o.o. Оуаци, PREDUZEĆE ZA PROIZVODNJU, TRGOVINU I USLUGE MILUTINOVIĆI DOO Ивањица, Atlantic Štark d.o.o. Београд, Preduzeće za proizvodnju čipsa i drugih proizvoda od krompira Chips Way d.o.o. Чачак, FABRIKA KONDITORSKIH PROIZVODA NELLY DOO Лозница, Компанија Takovo društvo sa ograničenom odgovornošću Горњи Милановац; за подстицање привредног развоја у складу са посебним актима Владе	13,092,073,000
				4001	463	Трансфери осталим нивоима власти	123,200,000
						Оснивачки улог Републике Србије у привредним друштвима	12,955,000,000
					621	Набавка домаће финансијске имовине	12,955,000,000
						ДИРЕКЦИЈА ЗА МЕРЕ И ДРАГОЦЕНЕ МЕТАЛЕ	258,445,000

Раздео	Глава	Програм	Функција	Програмска активност/ Пројекат	Економска класификација	ОПИС	Укупна средства
1	2	3	4	5	6	7	8
						Извори финансирања за главу 21.1	
					01	Општи приходи и примања буџета	254,405,000
					06	Донације од међународних организација	3,850,000
					15	Неутошена средства донација, помоћи и трансфера из ранијих година	190,000
		1503				Развој националног система инфраструктуре квалитета	258,445,000
			130			Опште услуге	258,445,000
				0004		Развој метролошког система	212,801,000
					411	Плате, додаци и накнаде запослених (зараде)	92,850,000
					412	Социјални доприноси на терет послодавца	15,460,000
					413	Накнаде у натура	1,000
					414	Социјална давања запосленима	1,169,000
					415	Накнаде трошкова за запослене	3,380,000
					416	Награде запосленима и остали посебни расходи	1,120,000
					421	Стални трошкови	7,600,000
					422	Трошкови путовања	5,000,000
					423	Услуге по уговору	24,950,000
					424	Специјализоване услуге	8,000,000
					425	Текуће поправке и одржавање	7,600,000
					426	Материјал	8,581,000
					462	Дотације међународним организацијама	10,500,000
					482	Порези, обавезне таксе, казне, пенали и камате	800,000
					483	Новчане казне и пенали по решењу судова	1,000
					511	Зграде и грађевински објекти	1,000,000
					512	Машине и опрема	23,789,000
					515	Нематеријална имовина	1,000,000
				0005		Развој система контроле предмета од драгоцених метала	17,169,000
					411	Плате, додаци и накнаде запослених (зараде)	8,505,000
					412	Социјални доприноси на терет послодавца	1,417,000
					414	Социјална давања запосленима	100,000
					415	Накнаде трошкова за запослене	395,000
					416	Награде запосленима и остали посебни расходи	110,000
					422	Трошкови путовања	1,000,000
					423	Услуге по уговору	30,000
					425	Текуће поправке и одржавање	240,000
					426	Материјал	1,205,000
					462	Дотације међународним организацијама	1,167,000
					515	Нематеријална имовина	3,000,000
				4002		Развој новог националног еталона у области апсолутног/барометарског притиска	14,400,000
					512	Машине и опрема	14,400,000
				4003		Реконструкција система вентилације и климатизације	14,075,000
					511	Зграде и грађевински објекти	14,075,000
						УСТАНОВА У ОБЛАСТИ СТАНДАРДИЗАЦИЈЕ	153,533,000
						Извори финансирања за главу 21.2	
					01	Општи приходи и примања буџета	103,890,000
					04	Сопствени приходи буџетских корисника	47,247,000
					06	Донације од међународних организација	2,396,000
		1503				Развој националног система инфраструктуре квалитета	153,533,000

21.2

Раздео	Глава	Програм	Функција	Програмска активност/ Пројекат	Економска класификација	ОПИС	Укупна средства
1	2	3	4	5	6	7	8
			130			Опште услуге	153,533,000
				0003		Уређење области стандардизације	153,533,000
					411	Плате, додаци и накнаде запослених (зараде)	67,850,000
					412	Социјални доприноси на терет послодавца	11,324,000
					414	Социјална давања запосленима	1,860,000
					415	Накнаде трошкова за запослене	2,304,000
					416	Награде запосленима и остали посебни расходи	2,238,000
					421	Стални трошкови	14,842,000
					422	Трошкови путовања	3,180,000
					423	Услуге по уговору	18,564,000
					424	Специјализоване услуге	30,000
					425	Текуће поправке и одржавање	4,060,000
					426	Материјал	3,330,000
					462	Дотације међународним организацијама	22,001,000
					482	Порези, обавезне таксе, казне, пенали и камате	400,000
					512	Машине и опрема	950,000
					515	Нематеријална имовина	600,000
21.3						УСТАНОВА У ОБЛАСТИ АКРЕДИТАЦИЈЕ	202,377,000
						Извори финансирања за главу 21.3	
					01	Општи приходи и примања буџета	14,725,000
					04	Сопствени приходи буџетских корисника	187,652,000
		1503				Развој националног система инфраструктуре квалитета	202,377,000
			130			Опште услуге	202,377,000
				0002		Акредитација тела за оцењивање усаглашености	202,377,000
					411	Плате, додаци и накнаде запослених (зараде)	77,863,000
					412	Социјални доприноси на терет послодавца	12,965,000
					414	Социјална давања запосленима	1,310,000
					415	Накнаде трошкова за запослене	2,000,000
					416	Награде запосленима и остали посебни расходи	1,700,000
					421	Стални трошкови	6,410,000
					422	Трошкови путовања	7,000,000
					423	Услуге по уговору	80,029,000
					424	Специјализоване услуге	550,000
					425	Текуће поправке и одржавање	1,100,000
					426	Материјал	6,000,000
					462	Дотације међународним организацијама	3,150,000
					482	Порези, обавезне таксе, казне, пенали и камате	550,000
					512	Машине и опрема	1,750,000
21.4						УПРАВА ЗА БРЗИ ОДГОВОР	1,000
						Извори финансирања за главу 21.4	
					01	Општи приходи и примања буџета	1,000
		1510				Привлачење инвестиција	1,000
			110			Извршни и законодавни органи, финансијски и фискални послови и спољни послови	1,000
				0004		Унапређење ефикасности рада државних органа ради стварања повољнијег пословног и инвестиционог окружења	1,000
					423	Услуге по уговору	1,000
						МИНИСТАРСТВО ГРАЂЕВИНАРСТВА, САОБРАЋАЈА И ИНФРАСТРУКТУРЕ	238,523,636,000

Раздео	Глава	Програм	Функција	Програмска активност/ Пројекат	Економска класификација	ОПИС	Укупна средства
1	2	3	4	5	6	7	8
						Извори финансирања за раздео 22	
					01	Општи приходи и примања буџета	138,395,274,000
					05	Донације од иностраних земаља	800,000
					06	Донације од међународних организација	448,085,000
					10	Примања од домаћих задуживања	8,934,000,000
					11	Примања од иностраних задуживања	90,161,960,000
					15	Неуtroшена средства донација, помоћи и трансфера из ранијих година	1,562,000
					56	Финансијска помоћ ЕУ	581,955,000
22.0						МИНИСТАРСТВО ГРАЂЕВИНАРСТВА, САОБРАЋАЈА И ИНФРАСТРУКТУРЕ	237,924,560,000
						Извори финансирања за главу 22.0	
					01	Општи приходи и примања буџета	138,062,577,000
					06	Донације од међународних организација	448,085,000
					10	Примања од домаћих задуживања	8,934,000,000
					11	Примања од иностраних задуживања	90,161,960,000
					15	Неуtroшена средства донација, помоћи и трансфера из ранијих година	1,562,000
					56	Финансијска помоћ ЕУ	316,376,000
	0701					Уређење и надзор у области саобраћаја	66,867,738,000
		450				Саобраћај	66,867,738,000
				0001		Друмски транспорт, путеви и безбедност саобраћаја	40,922,013,000
					411	Плате, додаци и накнаде запослених (зараде)	57,876,000
					412	Социјални доприноси на терет послодавца	9,637,000
					414	Социјална давања запосленима	400,000
					415	Накнаде трошкова за запослене	2,000,000
					423	Услуге по уговору	18,500,000
					451	Субвенције јавним нефинансијским предузећима и организацијама Средства ове апропријације намењена су за Јавно предузеће Путеви Србије, за учешће Републике Србије у Пројекту рехабилитације путева и унапређења безбедности саобраћаја и за Коридори Србије д.о.о. Београд, а распоред и коришћење средстава вршиће се по посебним актима Владе.	37,450,000,000
					454	Субвенције приватним предузећима Коришћење средстава ове апропријације вршиће се по посебним актима Владе.	1,501,600,000
					463	Трансфери осталим нивоима власти	1,882,000,000
				0002		Железнички и интермодални саобраћај	17,024,909,000
					411	Плате, додаци и накнаде запослених (зараде)	10,661,000
					412	Социјални доприноси на терет послодавца	1,776,000
					414	Социјална давања запосленима	200,000
					415	Накнаде трошкова за запослене	850,000
					423	Услуге по уговору	9,000,000
					451	Субвенције јавним нефинансијским предузећима и организацијама Средства ове апропријације намењена су за привредна друштва у области железничког саобраћаја, а распоред и коришћење средстава вршиће се по посебним актима Владе.	16,912,422,000
					512	Машине и опрема	90,000,000
				0003		Водни саобраћај	69,278,000
					411	Плате, додаци и накнаде запослених (зараде)	53,842,000
					412	Социјални доприноси на терет послодавца	8,986,000
					414	Социјална давања запосленима	300,000
					415	Накнаде трошкова за запослене	3,650,000
					423	Услуге по уговору	2,500,000

Раздео	Глава	Програм	Функција	Програмска активност/ Пројекат	Економска класификација	ОПИС	Укупна средства
1	2	3	4	5	6	7	8
				0004		Ваздушни саобраћај	4,914,658,000
					411	Плате, додаци и накнаде запослених (зараве)	14,837,000
					412	Социјални доприноси на терет послодавца	2,471,000
					414	Социјална давања запосленима	200,000
					415	Накнаде трошкова за запослене	550,000
					423	Услуге по уговору	4,800,000
					424	Специјализоване услуге	600,000,000
					451	Субвенције јавним нефинансијским предузећима и организацијама Распоред и коришћење средстава ове апропријације вршиће се по посебним актима Владе.	4,291,800,000
				0005		Администрација и управљање	701,374,000
					411	Плате, додаци и накнаде запослених (зараве)	67,123,000
					412	Социјални доприноси на терет послодавца	11,178,000
					413	Накнаде у натура	2,500,000
					414	Социјална давања запосленима	5,868,000
					415	Накнаде трошкова за запослене	3,500,000
					416	Награде запосленима и остали посебни расходи	4,000,000
					421	Стални трошкови	45,690,000
					422	Трошкови путовања	20,000,000
					423	Услуге по уговору	155,600,000
					424	Специјализоване услуге	44,000,000
					425	Текуће поправке и одржавање	15,939,000
					426	Материјал	28,400,000
					462	Дотације међународним организацијама	130,000,000
					465	Остале дотације и трансфери	1,159,000
					481	Дотације невладиним организацијама	15,000,000
					482	Порези, обавезне таксе, казне, пенали и камате	3,417,000
					483	Новчане казне и пенали по решењу судова	90,000,000
					485	Накнада штете за повреде или штету нанету од стране државних органа	21,000,000
					512	Машине и опрема	29,000,000
					515	Нематеријална имовина	8,000,000
				4001		Стратегија ЕУ за Јадранско - јонски регион	3,600,000
					422	Трошкови путовања	1,200,000
					423	Услуге по уговору	2,400,000
				4002		ИПА 2016 Подршка видљивости ЕУ помоћи	55,500,000
					511	Зграде и грађевински објекти	55,500,000
				7011		ИПА 2013 - Друштвени развој	11,036,000
					424	Специјализоване услуге	11,036,000
				7024		ИПА 2014 - Сектор подршке запошљавању младих и активної инклузији	55,798,000
					423	Услуге по уговору	55,798,000
				7052		Транснационални програм Дунав 2014-2020	5,790,000
					421	Стални трошкови	290,000
					422	Трошкови путовања	1,500,000
					423	Услуге по уговору	4,000,000
				7060		ИПА 2015 Саобраћај	389,782,000
					423	Услуге по уговору	21,774,000
					511	Зграде и грађевински објекти	368,008,000
				7078		Превенција и ублажавање последица насталих услед болести COVID-19 изазване вирусом SARS-CoV-2	2,714,000,000

Раздео	Глава	Програм	Функција	Програмска активност/ Пројекат	Економска класификација	ОПИС	Укупна средства
1	2	3	4	5	6	7	8
					454	Субвенције приватним предузећима	2,714,000,000
		0702				Распоред и коришћење средстава ове апропријације вршиће се по посебним актима Владе. Реализација инфраструктурних пројеката од значаја за Републику Србију	170,275,332,000
			450			Саобраћај	170,275,332,000
				0001		Подршка реализацији пројеката и међународна сарадња	305,401,000
					411	Плате, додаци и накнаде запосленима (зараве)	10,115,000
					412	Социјални доприноси на терет послодавца	1,685,000
					414	Социјална давања запосленима	200,000
					415	Накнаде трошкова за запослене	800,000
					423	Услуге по уговору	61,000,000
					463	Трансфери осталим нивоима власти	21,601,000
					511	Зграде и грађевински објекти	210,000,000
				4004		Пројекат унапређења трговине и транспорта Западног Балкана уз примену вишефазног програмског приступа	100,000,000
					423	Услуге по уговору	49,500,000
					426	Материјал	500,000
					511	Зграде и грађевински објекти	48,400,000
					512	Машине и опрема	1,600,000
				5002		М 1.11 Крагујевац-Баточина	54,744,000
					511	Зграде и грађевински објекти	54,744,000
				5003		Изградња аутопута Е-763 Обреновац-Љиг	117,600,000
					511	Зграде и грађевински објекти	117,600,000
				5008		Брза саобраћајница 1б реда Нови Сад-Рума	2,601,000,000
					511	Зграде и грађевински објекти	2,601,000,000
				5011		Израда Генералног пројекта робно-транспортног центра и Студије оправданости, Идејног и Главног пројекта контејнерског терминала у Макишу	25,000,000
					511	Зграде и грађевински објекти	25,000,000
				5012		Израда Студије оправданости са Идејним пројектом и Главног пројекта за денивелацију укрштаја железничке пруге бр.5 Београд-Шид-државна граница и државног пута Пв реда број 319 на км 20+993, у Батајници	6,202,000
					511	Зграде и грађевински објекти	6,202,000
				5013		Израда Идејног решења и Главног пројекта измештања пута Београд-Сремчица у Железнику	5,113,000
					511	Зграде и грађевински објекти	5,113,000
				5015		Пројекат мађарско - српске железнице	50,691,354,000
					511	Зграде и грађевински објекти	50,691,354,000
				5017		Извођење дела радова на изградњи аутопута Е-75, деоница: ГП Келебија-петља Суботица Југ	170,000,000
					511	Зграде и грађевински објекти	170,000,000
				5018		Изградња аутопута Е-763, деоница Сурчин-Обреновац	156,959,000
					511	Зграде и грађевински објекти	156,959,000
				5019		Изградња београдске обилазнице на аутопуту Е-70/Е-75, деоница: Мост преко реке Саве код Остружнице-Бубањ Поток (сектори 4, 5 и 6)	6,232,658,000
					472	Накнаде за социјалну заштиту из буџета	270,001,000
					511	Зграде и грађевински објекти	5,962,657,000
				5022		Изградња аутопута Е-80, деонице: Црвена Река-Чифлик и Пирот (исток)-Димитровград и Паралелни некомерцијални пут Бела Паланка - Пирот (Запад)	1,854,351,000
					511	Зграде и грађевински објекти	1,854,351,000
				5023		Рехабилитација путева и унапређење безбедности саобраћаја	1,732,894,000
					511	Зграде и грађевински објекти	1,732,894,000
				5025		Изградња железничке инфраструктуре и набавка дизел моторних возова	7,058,781,000

Раздео	Глава	Програм	Функција	Програмска активност/ Пројекат	Економска класификација	ОПИС	Укупна средства
1	2	3	4	5	6	7	8
					511	Зграде и грађевински објекти	7,058,781,000
				5026		Програм водоснабдевања и пречишћавања отпадних вода у општинама средње величине у Србији, Програм III и зелени градови	100,000,000
					621	Набавка домаће финансијске имовине	100,000,000
				5027		Реконструкција железничке пруге Ниш - Димитровград	1,000,000
					511	Зграде и грађевински објекти	1,000,000
				5029		Реконструкција старог моста на граничном прелазу Љубовија - Братунац	1,000,000
					511	Зграде и грађевински објекти	1,000,000
				5030		Реконструкција моста на граничном прелазу - Каракај (Зворник)	72,000,000
					511	Зграде и грађевински објекти	72,000,000
				5032		Реконструкција моста на граничном прелазу - Шепак	72,000,000
					511	Зграде и грађевински објекти	72,000,000
				5033		Реконструкција моста на граничном прелазу - Скелани (Бајина Башта)	1,000,000
					511	Зграде и грађевински објекти	1,000,000
				5034		Изградња аутопута Е-763, деоница: Прељина - Пожега	11,413,197,000
					511	Зграде и грађевински објекти	11,413,197,000
				5035		Изградња аутопута Е-761, деоница: Појате - Прељина	24,916,895,000
					511	Зграде и грађевински објекти	24,916,895,000
				5038		Адаптација бродске преводнице у саставу ХЕПС „Ђерлап 1”	2,095,835,000
					511	Зграде и грађевински објекти	2,095,835,000
				5039		Имплементација система хидро-метео станица и система надзора клиренса мостова	2,000,000
					511	Зграде и грађевински објекти	2,000,000
				5040		Успостављање VTS и VHF радио-телефонског система на унутрашњим водним путевима Републике Србије	23,000,000
					511	Зграде и грађевински објекти	1,000,000
					512	Машине и опрема	22,000,000
				5042		Вађење потонуле немачке флоте из Другог светског рата	135,230,000
					511	Зграде и грађевински објекти	135,230,000
				5043		Изградња аутопута Е-761 Београд-Сарајево	10,566,459,000
					511	Зграде и грађевински објекти	10,566,459,000
				5044		Реконструкција државног пута II реда, број 203, Нови Пазар - Тутин	806,350,000
					511	Зграде и грађевински објекти	806,350,000
				5045		Изградња саобраћајнице Рума - Шабац - Лозница	12,788,502,000
					511	Зграде и грађевински објекти	12,788,502,000
				5046		Реализација пројеката железничке инфраструктуре	3,773,786,000
					511	Зграде и грађевински објекти	3,773,786,000
				5047		Програм интегрисаног управљања чврстим отпадом у Србији	180,000,000
					511	Зграде и грађевински објекти	120,000,000
					621	Набавка домаће финансијске имовине	60,000,000
				5048		Изградња аутопута Е-763, деоница: Нови Београд-Сурчин	4,278,187,000
					511	Зграде и грађевински објекти	4,278,187,000
				5049		Програм водоснабдевања и пречишћавања отпадних вода у општинама средње величине у Србији VI	60,000,000
					621	Набавка домаће финансијске имовине	60,000,000
				5050		Изградња аутопута Ниш-Мердаре, деоница: Ниш-Плочник	1,000,000
					511	Зграде и грађевински објекти	1,000,000
				5052		Изградња постројења за пречишћавање воде за пиће у Кикинди	60,000,000

Раздео	Глава	Програм	Функција	Програмска активност/ Пројекат	Економска класификација	ОПИС	Укупна средства
1	2	3	4	5	6	7	8
					511	Зграде и грађевински објекти	60,000,000
				5054		Унапређење услова за превозиње бродова у оквиру бране на Тиси код Новог Бечеја	38,000,000
					511	Зграде и грађевински објекти	38,000,000
				5055		Изградња нове Луке у Београду	72,000,000
					511	Зграде и грађевински објекти	72,000,000
				5056		Проширење капацитета Луке Сремска Митровица	6,000,000
					511	Зграде и грађевински објекти	6,000,000
				5057		Проширење капацитета Луке Богојево	47,600,000
					511	Зграде и грађевински објекти	47,600,000
				5058		Проширење капацитета Луке Прахово	18,000,000
					511	Зграде и грађевински објекти	18,000,000
				5059		Адаптација бродске преводнице у саставу ХЕПС „Бердап 2”	3,000,000
					511	Зграде и грађевински објекти	3,000,000
				5061		Реконструкција и доградња граничног прелаза Хоргош	381,634,000
					511	Зграде и грађевински објекти	381,634,000
				5062		Изградња аутопута, деоница: Београд - Зрењанин	1,000,000
					511	Зграде и грађевински објекти	1,000,000
				5063		Реконструкција и модернизација железничке пруге Суботица - Сегедин	2,535,000,000
					511	Зграде и грађевински објекти	2,535,000,000
				5064		Изградња новог моста преко реке Саве у Београду	2,000,000
					511	Зграде и грађевински објекти	2,000,000
				5066		Изградња брзе саобраћајнице, деоница: Иверак-Лајковац	1,721,000,000
					511	Зграде и грађевински објекти	1,721,000,000
				5067		Изградња моста - обилазнице око Новог Сада са приступним саобраћајницама	2,000,000
					511	Зграде и грађевински објекти	2,000,000
				5068		Набавка возних средстава за "Србија Воз" а.д.	4,225,000,000
					512	Машине и опрема	4,225,000,000
				5069		Пројекат изградње обилазница и тунела	880,600,000
					511	Зграде и грађевински објекти	880,600,000
				5070		Пројекат изградње комуналне (канализационе) инфраструктуре и инфраструктуре за одлагање комуналног чврстог отпада у Републици Србији	12,151,000,000
					511	Зграде и грађевински објекти	12,151,000,000
				5071		Пројекат сакупљања и пречишћавања отпадних вода Централног канализационог система Града Београда	2,000,000
					511	Зграде и грађевински објекти	2,000,000
				5072		Изградња београдског метроа	5,010,000,000
					463	Трансфери осталим нивоима власти	5,010,000,000
				5076		Брза саобраћајница Е-75, петља Пожаревац - Голубац	720,000,000
					511	Зграде и грађевински објекти	720,000,000
						Уређење и надзор у области планирања и изградње	781,490,000
						Развој заједнице	781,490,000
				0001		Подршка изради просторних и урбанистичких планова	293,661,000
					411	Плате, додаци и накнаде запослених (зараде)	28,164,000
					412	Социјални доприноси на терет послодавца	4,690,000
					414	Социјална давања запосленима	200,000
					415	Накнаде трошкова за запослене	950,000
					423	Услуге по уговору	17,000,000
					463	Трансфери осталим нивоима власти	94,000,000

1101

620

Раздео	Глава	Програм	Функција	Програмска активност/ Пројекат	Економска класификација	ОПИС	Укупна средства
1	2	3	4	5	6	7	8
					511	Зграде и грађевински објекти	148,657,000
				0002		Издавање дозвола и других управних и вануправних аката	105,195,000
					411	Плате, додаци и накнаде запослених (зараде)	27,425,000
					412	Социјални доприноси на терет послодавца	4,570,000
					414	Социјална давања запосленима	200,000
					415	Накнаде трошкова за запослене	1,000,000
					423	Услуге по уговору	72,000,000
				0003		Припрема и спровођење мера стамбене и архитектонске политике и унапређење комуналних делатности, енергетске ефикасности и грађевинских производа	51,772,000
					411	Плате, додаци и накнаде запослених (зараде)	23,293,000
					412	Социјални доприноси на терет послодавца	3,879,000
					414	Социјална давања запосленима	200,000
					415	Накнаде трошкова за запослене	1,000,000
					423	Услуге по уговору	13,400,000
					463	Трансфери осталим нивоима власти	10,000,000
				0004		Послови спровођења обједињене процедуре и озакоњење	36,093,000
					411	Плате, додаци и накнаде запослених (зараде)	25,626,000
					412	Социјални доприноси на терет послодавца	4,267,000
					414	Социјална давања запосленима	200,000
					415	Накнаде трошкова за запослене	1,100,000
					423	Услуге по уговору	4,900,000
				0005		Регулаторне делатности, уређење грађевинског земљишта и легализација	181,768,000
					411	Плате, додаци и накнаде запослених (зараде)	21,490,000
					412	Социјални доприноси на терет послодавца	3,578,000
					414	Социјална давања запосленима	600,000
					415	Накнаде трошкова за запослене	1,100,000
					423	Услуге по уговору	5,000,000
					424	Специјализоване услуге	150,000,000
				4003		Пројекат урбане обнове стамбеног блока у Краљеву, оштећеног земљотресом	112,001,000
					511	Зграде и грађевински објекти	112,001,000
				4004		Стратегија и урбани развој	1,000,000
					463	Трансфери осталим нивоима власти	1,000,000
22.1						УПРАВА ЗА УТВРЂИВАЊЕ СПОСОБНОСТИ БРОДОВА ЗА ПЛОВИДБУ	74,875,000
						Извори финансирања за главу 22.1	
					01	Општи приходи и примања буџета	74,875,000
		0701				Уређење и надзор у области саобраћаја	74,875,000
			450			Саобраћај	74,875,000
				0006		Утврђивање техничке способности пловних и плутајућих објеката за пловидбу и експлоатацију	74,875,000
					411	Плате, додаци и накнаде запослених (зараде)	31,831,000
					412	Социјални доприноси на терет послодавца	5,305,000
					413	Накнаде у натури	150,000
					414	Социјална давања запосленима	923,000
					415	Накнаде трошкова за запослене	1,600,000
					416	Награде запосленима и остали посебни расходи	343,000
					421	Стални трошкови	7,220,000
					422	Трошкови путовања	2,666,000

Раздео	Глава	Програм	Функција	Програмска активност/ Пројекат	Економска класификација	ОПИС	Укупна средства
1	2	3	4	5	6	7	8
					423	Услуге по уговору	11,900,000
					424	Специјализоване услуге	1,000,000
					425	Текуће поправке и одржавање	2,350,000
					426	Материјал	6,450,000
					462	Дотације међународним организацијама	80,000
					482	Порези, обавезне таксе, казне, пенали и камате	497,000
					483	Новчане казне и пенали по решењу судова	50,000
					485	Накнада штете за повреде или штету нанету од стране државних органа	100,000
					512	Машине и опрема	2,010,000
					515	Нематеријална имовина	400,000
22.2						ДИРЕКЦИЈА ЗА ВОДНЕ ПУТЕВЕ	524,201,000
						Извори финансирања за главу 22.2	
					01	Општи приходи и примања буџета	257,822,000
					05	Донације од иностраних земаља	800,000
					56	Финансијска помоћ ЕУ	265,579,000
	0701					Уређење и надзор у области саобраћаја	524,201,000
			450			Саобраћај	524,201,000
				0008		Одржавање водних путева	208,498,000
					411	Плате, додаци и накнаде запослених (зараве)	59,845,000
					412	Социјални доприноси на терет послодавца	10,488,000
					413	Накнаде у натура	100,000
					414	Социјална давања запосленима	535,000
					415	Накнаде трошкова за запослене	20,211,000
					416	Награде запосленима и остали посебни расходи	1,500,000
					421	Стални трошкови	19,310,000
					422	Трошкови путовања	2,350,000
					423	Услуге по уговору	20,226,000
					424	Специјализоване услуге	300,000
					425	Текуће поправке и одржавање	5,500,000
					426	Материјал	30,970,000
					462	Дотације међународним организацијама	1,600,000
					482	Порези, обавезне таксе, казне, пенали и камате	260,000
					483	Новчане казне и пенали по решењу судова	1,000
					485	Накнада штете за повреде или штету нанету од стране државних органа	1,000
					511	Зграде и грађевински објекти	19,101,000
					512	Машине и опрема	15,200,000
					515	Нематеријална имовина	1,000,000
				7006		ИПА 2013 - Сектор саобраћаја	315,703,000
					423	Услуге по уговору	68,936,000
					511	Зграде и грађевински објекти	246,767,000
						МИНИСТАРСТВО ПРАВДЕ	20,637,130,000
						Извори финансирања за раздео 23	
					01	Општи приходи и примања буџета	17,707,830,000
					04	Сопствени приходи буџетских корисника	1,767,203,000
					06	Донације од међународних организација	116,694,000
					08	Добровољни трансфери од физичких и правних лица	1,953,000
					11	Примања од иностраних задуживања	942,079,000

Раздео	Глава	Програм	Функција	Програмска активност/ Пројекат	Економска класификација	ОПИС	Укупна средства
1	2	3	4	5	6	7	8
					13	Нераспоређени вишак прихода и примања из ранијих година	47,063,000
					15	Неутошена средства донација, помоћи и трансфера из ранијих година	26,497,000
					56	Финансијска помоћ ЕУ	27,811,000
23.0						МИНИСТАРСТВО ПРАВДЕ	4,743,585,000
						Извори финансирања за главу 23.0	
					01	Општи приходи и примања буџета	4,623,699,000
					04	Сопствени приходи буџетских корисника	43,450,000
					06	Донације од међународних организација	66,500,000
					15	Неутошена средства донација, помоћи и трансфера из ранијих година	9,936,000
		1001				Унапређење и заштита људских и мањинских права и слобода	519,875,000
			110			Извршни и законодавни органи, финансијски и фискални послови и спољни послови	519,875,000
				0003		Заштита права у поступцима пред домаћим судовима	510,000,000
					483	Новчане казне и пенали по решењу судова	410,000,000
					485	Накнада штете за повреде или штету нанету од стране државних органа	100,000,000
				0004		Заштита људских и мањинских права пред страним судовима	5,000,000
					472	Накнаде за социјалну заштиту из буџета	5,000,000
				0017		Бесплатна правна помоћ	4,875,000
					421	Стални трошкови	1,000
					423	Услуге по уговору	1,000
					463	Трансфери осталим нивоима власти	4,873,000
		1602				Уређење и управљање у систему правосуђа	4,223,710,000
			330			Судови	2,753,807,000
				0005		Материјална подршка раду правосудних органа	1,214,075,000
					413	Накнаде у натури	3,896,000
					414	Социјална давања запосленима	13,554,000
					415	Накнаде трошкова за запослене	20,000,000
					421	Стални трошкови	8,000,000
					423	Услуге по уговору	568,000,000
					425	Текуће поправке и одржавање	61,400,000
					426	Материјал	2,000,000
					463	Трансфери осталим нивоима власти	52,236,000
					465	Остале дотације и трансфери	350,728,000
					481	Дотације невладиним организацијама	37,761,000
					515	Нематеријална имовина	96,500,000
				5006		Набавка неопходне опреме за функционисање правосудних органа	369,100,000
					512	Машине и опрема	369,100,000
				5009		Решавање смештајно-техничких услова правосудних органа у Нишу	212,791,000
					511	Зграде и грађевински објекти	186,391,000
					512	Машине и опрема	26,400,000
				5010		Унапређење смештајно-техничких услова рада правосудних органа	42,375,000
					511	Зграде и грађевински објекти	42,375,000
				5011		Решавање смештајно-техничких услова правосудних органа у Крагујевцу	900,466,000
					511	Зграде и грађевински објекти	677,094,000
					512	Машине и опрема	187,000,000
					515	Нематеријална имовина	36,372,000
				5027		Зграда правосудних органа у улици Устаничка Београд	15,000,000

Раздео	Глава	Програм	Функција	Програмска активност/ Пројекат	Економска класификација	ОПИС	Укупна средства
1	2	3	4	5	6	7	8
					511	Зграде и грађевински објекти	15,000,000
			360			Јавни ред и безбедност неklasификован на другом месту	1,469,903,000
				0006		Процес европских интеграција и нормативна подршка раду правосуђа	80,636,000
					422	Трошкови путовања	2,500,000
					423	Услуге по уговору	74,136,000
					512	Машине и опрема	4,000,000
				0010		Администрација и управљање	1,389,267,000
					411	Плате, додаци и накнаде запослених (зараве)	147,810,000
					412	Социјални доприноси на терет послодавца	24,745,000
					413	Накнаде у натура	1,000,000
					414	Социјална давања запосленима	3,500,000
					415	Накнаде трошкова за запослене	4,800,000
					416	Награде запосленима и остали посебни расходи	1,400,000
					421	Стални трошкови	7,068,000
					422	Трошкови путовања	29,000,000
					423	Услуге по уговору	156,000,000
					424	Специјализоване услуге	3,500,000
					425	Текуће поправке и одржавање	5,000,000
					426	Материјал	12,200,000
					462	Дотације међународним организацијама	40,000,000
					482	Порези, обавезне таксе, казне, пенали и камате	1,500,000
					483	Новчане казне и пенали по решењу судова	943,270,000
					512	Машине и опрема	8,474,000
23.1						УПРАВА ЗА ИЗВРШЕЊЕ КРИВИЧНИХ САНКЦИЈА	14,315,886,000
						Извори финансирања за главу 23.1	
					01	Општи приходи и примања буџета	11,518,792,000
					04	Сопствени приходи буџетских корисника	1,723,753,000
					06	Донације од међународних организација	42,194,000
					08	Добровољни трансфери од физичких и правних лица	1,953,000
					11	Примања од иностраних задуживања	942,079,000
					13	Нераспоређени вишак прихода и примања из ранијих година	47,063,000
					15	Неутрошена средства донација, помоћи и трансфера из ранијих година	12,241,000
					56	Финансијска помоћ ЕУ	27,811,000
		1607				Управљање извршењем кривичних санкција	14,315,886,000
			340			Затвори	14,315,886,000
				0001		Извршење кривичних санкција	9,193,952,000
					411	Плате, додаци и накнаде запослених (зараве)	5,934,935,000
					412	Социјални доприноси на терет послодавца	1,363,649,000
					413	Накнаде у натура	15,450,000
					414	Социјална давања запосленима	108,922,000
					415	Накнаде трошкова за запослене	220,692,000
					416	Награде запосленима и остали посебни расходи	32,716,000
					421	Стални трошкови	235,921,000
					422	Трошкови путовања	6,804,000
					423	Услуге по уговору	71,914,000
					424	Специјализоване услуге	37,538,000
					425	Текуће поправке и одржавање	186,427,000

Раздео	Глава	Програм	Функција	Програмска активност/ Пројекат	Економска класификација	ОПИС	Укупна средства
1	2	3	4	5	6	7	8
					426	Материјал	319,341,000
					482	Порези, обавезне таксе, казне, пенали и камате	22,752,000
					483	Новчане казне и пенали по решењу судова	60,041,000
					511	Зграде и грађевински објекти	21,272,000
					512	Машине и опрема	260,722,000
					514	Култивисана имовина	1,676,000
					515	Нематеријална имовина	36,000
					522	Залихе производње	289,455,000
					523	Залихе робе за даљу продају	3,689,000
				0002		Подршка лицима лишених слободе	3,112,604,000
					421	Стални трошкови	1,013,909,000
					423	Услуге по уговору	27,448,000
					424	Специјализоване услуге	38,331,000
					426	Материјал	774,050,000
					472	Накнаде за социјалну заштиту из буџета	272,088,000
					483	Новчане казне и пенали по решењу судова	10,000,000
					523	Залихе робе за даљу продају	976,778,000
				0003		Интерна производња	111,275,000
					415	Накнаде трошкова за запослене	365,000
					421	Стални трошкови	15,197,000
					422	Трошкови путовања	136,000
					472	Накнаде за социјалну заштиту из буџета	6,577,000
					522	Залихе производње	89,000,000
				0004		Обуке за уношљавање жена лишених слободе	50,000
					423	Услуге по уговору	50,000
				0005		Алтернативне санкције	87,623,000
					421	Стални трошкови	87,113,000
					425	Текуће поправке и одржавање	310,000
					426	Материјал	180,000
					512	Машине и опрема	20,000
				5001		Израда пројектно-техничких документација за нове објекте и објекте које треба реконструисати	68,500,000
					511	Зграде и грађевински објекти	68,500,000
				5003		Адаптација притвореничких блокова у Окружном затвору Београд	106,200,000
					511	Зграде и грађевински објекти	106,200,000
				5006		Изградња новог затвора у Крагујевцу	1,371,898,000
					421	Стални трошкови	260,000
					422	Трошкови путовања	1,200,000
					423	Услуге по уговору	22,330,000
					426	Материјал	110,000
					482	Порези, обавезне таксе, казне, пенали и камате	300,000
					511	Зграде и грађевински објекти	1,310,698,000
					512	Машине и опрема	37,000,000
				5008		Реконструкција смештајних капацитета по заводима у оквиру Управе за извршење кривичних санкција	105,500,000
					511	Зграде и грађевински објекти	105,500,000
				5010		Изградња и реконструкција смештајних капацитета у КПЗ Пожаревац-Забела	37,000,000
					511	Зграде и грађевински објекти	37,000,000
				5011		Радови на реконструкцији и изградњи објеката у оквиру КПЗ у Сремској Митровици	78,000,000

Раздео	Глава	Програм	Функција	Програмска активност/ Пројекат	Економска класификација	ОПИС	Укупна средства
1	2	3	4	5	6	7	8
					511	Зграде и грађевински објекти	78,000,000
				5014		Изградња смештајних капацитета затвореног типа	10,000,000
					511	Зграде и грађевински објекти	10,000,000
				7002		ИПА 2013 - Сектор правосуђа	33,284,000
					511	Зграде и грађевински објекти	33,284,000
23.2						ДИРЕКЦИЈА ЗА УПРАВЉАЊЕ ОДУЗЕТОМ ИМОВИНОМ	60,483,000
						Извори финансирања за главу 23.2	
					01	Општи приходи и примања буџета	60,483,000
		1602				Уређење и управљање у систему правосуђа	60,483,000
			360			Јавни ред и безбедност неklasификован на другом месту	60,483,000
				0008		Управљање одузетом имовином	60,483,000
					411	Плате, додаци и накнаде запослених (зараве)	22,047,000
					412	Социјални доприноси на терет послодавца	3,671,000
					413	Накнаде у натура	150,000
					414	Социјална давања запосленима	650,000
					415	Накнаде трошкова за запослене	800,000
					416	Награде запосленима и остали посебни расходи	200,000
					421	Стални трошкови	7,665,000
					422	Трошкови путовања	1,500,000
					423	Услуге по уговору	8,640,000
					424	Специјализоване услуге	300,000
					425	Текуће поправке и одржавање	4,000,000
					426	Материјал	5,000,000
					482	Порези, обавезне таксе, казне, пенали и камате	400,000
					483	Новчане казне и пенали по решењу судова	3,500,000
					512	Машине и опрема	1,950,000
					515	Нематеријална имовина	10,000
23.3						ПРАВОСУДНА АКАДЕМИЈА	442,851,000
						Извори финансирања за главу 23.3	
					01	Општи приходи и примања буџета	430,531,000
					06	Донације од међународних организација	8,000,000
					15	Неутрошена средства донација, помоћи и трансфера из ранијих година	4,320,000
		1602				Уређење и управљање у систему правосуђа	442,851,000
			360			Јавни ред и безбедност неklasификован на другом месту	442,851,000
				0009		Стручно усавршавање за будуће и постојеће носиоце правосудне функције	442,851,000
					411	Плате, додаци и накнаде запослених (зараве)	305,357,000
					412	Социјални доприноси на терет послодавца	50,842,000
					413	Накнаде у натура	50,000
					414	Социјална давања запосленима	364,000
					415	Накнаде трошкова за запослене	5,062,000
					416	Награде запосленима и остали посебни расходи	1,344,000
					421	Стални трошкови	5,274,000
					422	Трошкови путовања	1,550,000
					423	Услуге по уговору	67,747,000
					425	Текуће поправке и одржавање	1,000,000
					426	Материјал	1,820,000
					465	Остале дотације и трансфери	150,000

Раздео	Глава	Програм	Функција	Програмска активност/ Пројекат	Економска класификација	ОПИС	Укупна средства
1	2	3	4	5	6	7	8
					482	Порези, обавезне таксе, казне, пенали и камате	100,000
					483	Новчане казне и пенали по решењу судова	1,000
					511	Зграде и грађевински објекти	400,000
					512	Машине и опрема	500,000
					515	Нематеријална имовина	1,290,000
	23.4					УПРАВА ЗА САРАДЊУ С ЦРКВАМА И ВЕРСКИМ ЗАЈЕДНИЦАМА	1,074,325,000
						Извори финансирања за главу 23.4	
					01	Општи приходи и примања буџета	1,074,325,000
		1901				Сарадња државе са црквама и верским заједницама	1,074,325,000
			840			Верске и остале услуге заједнице	1,074,325,000
				0001		Подршка раду свештеника, монаха и верских службеника	62,000,000
					481	Дотације невладиним организацијама	62,000,000
				0002		Подршка свештенству и монаштву на Косову и Метохији	63,500,000
					481	Дотације невладиним организацијама	63,500,000
				0003		Подршка средњем теолошком образовању	119,110,000
					481	Дотације невладиним организацијама	119,110,000
				0004		Подршка високом теолошком образовању	30,400,000
					481	Дотације невладиним организацијама	30,400,000
				0005		Заштита верског, културног и националног идентитета	187,600,000
					481	Дотације невладиним организацијама	187,600,000
				0006		Подршка за градњу и обнову верских објеката	198,000,000
					481	Дотације невладиним организацијама	198,000,000
				0007		Унапређење верске културе, верских слобода и толеранције	73,000,000
					481	Дотације невладиним организацијама	73,000,000
				0008		Пензијско, инвалидско и здравствено осигурање за свештенике и верске службенике	295,000,000
					464	Дотације организацијама за обавезно социјално осигурање	295,000,000
				0009		Администрација и управљање	45,715,000
					411	Плате, додаци и накнаде запослених (зараде)	20,904,000
					412	Социјални доприноси на терет послодавца	3,481,000
					413	Накнаде у натура	200,000
					414	Социјална давања запосленима	1,120,000
					415	Накнаде трошкова за запослене	3,720,000
					416	Награде запосленима и остали посебни расходи	240,000
					421	Стални трошкови	2,200,000
					422	Трошкови путовања	3,100,000
					423	Услуге по уговору	6,880,000
					425	Текуће поправке и одржавање	280,000
					426	Материјал	2,990,000
					512	Машине и опрема	600,000
						МИНИСТАРСТВО ПОЉОПРИВРЕДЕ, ШУМАРСТВА И ВОДОПРИВРЕДЕ	60,271,291,000
						Извори финансирања за раздео 24	
					01	Општи приходи и примања буџета	53,586,104,000
					06	Донације од међународних организација	98,426,000
					11	Примања од иностраних задуживања	1,324,403,000
					12	Примања од отплате датих кредита и продаје финансијске имовине	100,000,000
					13	Нераспоређени вишак прихода и примања из ранијих година	227,453,000

Раздео	Глава	Програм	Функција	Програмска активност/ Пројекат	Економска класификација	ОПИС	Укупна средства
1	2	3	4	5	6	7	8
					15	Неутошена средства донација, помоћи и трансфера из ранијих година	76,604,000
					56	Финансијска помоћ ЕУ	4,858,301,000
	24.0					МИНИСТАРСТВО ПОЉОПРИВРЕДЕ, ШУМАРСТВА И ВОДОПРИВРЕДЕ	1,014,722,000
						Извори финансирања за главу 24.0	
					01	Општи приходи и примања буџета	922,907,000
					06	Донације од међународних организација	16,154,000
					15	Неутошена средства донација, помоћи и трансфера из ранијих година	51,208,000
					56	Финансијска помоћ ЕУ	24,453,000
		0101				Уређење и надзор у области пољопривреде	1,014,722,000
			420			Пољопривреда, шумарство, лов и риболов	1,014,722,000
						Уређење у области пољопривреде и руралног развоја	335,635,000
				0001			
					411	Плате, додаци и накнаде запослених (зараве)	112,489,000
					412	Социјални доприноси на терет послодавца	18,794,000
					415	Накнаде трошкова за запослене	8,050,000
					416	Награде запосленима и остали посебни расходи	450,000
					421	Стални трошкови	36,450,000
					422	Трошкови путовања	24,420,000
					423	Услуге по уговору	35,860,000
					426	Материјал	290,000
					462	Дотације међународним организацијама	39,300,000
					481	Дотације невладиним организацијама	20,000,000
					512	Машине и опрема	38,732,000
					515	Нематеријална имовина	800,000
				0002		Пољопривредна инспекција	194,546,000
					411	Плате, додаци и накнаде запослених (зараве)	132,662,000
					412	Социјални доприноси на терет послодавца	22,089,000
					415	Накнаде трошкова за запослене	3,860,000
					416	Награде запосленима и остали посебни расходи	535,000
					421	Стални трошкови	1,350,000
					422	Трошкови путовања	6,300,000
					423	Услуге по уговору	1,000,000
					424	Специјализоване услуге	9,000,000
					425	Текуће поправке и одржавање	600,000
					426	Материјал	14,950,000
					512	Машине и опрема	2,200,000
				0003		Системи и базе података у области пољопривреде	40,160,000
					421	Стални трошкови	100,000
					423	Услуге по уговору	31,160,000
					424	Специјализоване услуге	3,000,000
					515	Нематеријална имовина	5,900,000
				0004		Администрација и управљање	367,263,000
					411	Плате, додаци и накнаде запослених (зараве)	44,040,000
					412	Социјални доприноси на терет послодавца	7,333,000
					413	Накнаде у натура	1,000
					414	Социјална давања запосленима	3,924,000
					415	Накнаде трошкова за запослене	4,575,000
					416	Награде запосленима и остали посебни расходи	70,000

Раздео	Глава	Програм	Функција	Програмска активност/ Пројекат	Економска класификација	ОПИС	Укупна средства
1	2	3	4	5	6	7	8
					421	Стални трошкови	10,130,000
					423	Услуге по уговору	80,980,000
					424	Специјализоване услуге	5,670,000
					425	Текуће поправке и одржавање	6,100,000
					426	Материјал	46,000,000
					463	Трансфери осталим нивоима власти	27,000,000
					482	Порези, обавезне таксе, казне, пенали и камате	1,500,000
					483	Новчане казне и пенали по решењу судова	105,040,000
					485	Накнада штете за повреде или штету нанету од стране државних органа	1,000,000
					512	Машине и опрема	21,400,000
					515	Нематеријална имовина	2,500,000
				4002		Развој финансијског система у руралним подручјима Србије - KFW	3,939,000
					465	Остале дотације и трансфери	3,939,000
				4004		Управљање инвестицијама у области пољопривреде	24,759,000
					444	Пратећи трошкови задуживања	2,001,000
					511	Зграде и грађевински објекти	15,600,000
					512	Машине и опрема	6,780,000
					515	Нематеријална имовина	378,000
				4005		ИПАРД мера: Техничка помоћ	1,823,000
					423	Услуге по уговору	741,000
					426	Материјал	1,082,000
				4006		Јачање капацитета пољопривредног сектора за доношење политика на основу података, PHRD Грант број TF0B1676	22,144,000
					421	Стални трошкови	22,000
					423	Услуге по уговору	17,927,000
					424	Специјализоване услуге	93,000
					512	Машине и опрема	4,102,000
				7035		ИПА 2014 - Помоћ европским интеграцијама - неалоцирана средства	13,680,000
					423	Услуге по уговору	13,680,000
				7069		ИПА 2017 - Сектор заштите животне средине	10,773,000
					423	Услуге по уговору	10,773,000
24.1						УПРАВА ЗА ВЕТЕРИНУ	4,389,534,000
						Извори финансирања за главу 24.1	
					01	Општи приходи и примања буџета	4,314,263,000
					06	Донације од међународних организација	49,875,000
					15	Неутрошена средства донација, помоћи и трансфера из ранијих година	25,396,000
	0109					Безбедност хране, ветеринарска и фитосанитарна политика	4,389,534,000
			760			Здравство неклассификовано на другом месту	4,389,534,000
				0001		Заштита здравља животиња	3,494,313,000
					424	Специјализоване услуге	600,000,000
					451	Субвенције јавним нефинансијским предузећима и организацијама Распоред и коришћење средстава ове апропријације вршиће се у складу са посебним актом Владе	2,858,313,000
					511	Зграде и грађевински објекти	36,000,000
				0002		Безбедност хране животињског порекла и хране за животиње	140,000,000
					451	Субвенције јавним нефинансијским предузећима и организацијама Распоред и коришћење средстава ове апропријације вршиће се у складу са посебним актом Владе	140,000,000

Раздео	Глава	Програм	Функција	Програмска активност/ Пројекат	Економска класификација	ОПИС	Укупна средства
1	2	3	4	5	6	7	8
				0003		Надзор у области ветеринарства и безбедности хране животињског порекла	442,031,000
					411	Плате, додаци и накнаде запослених (зараде)	364,350,000
					412	Социјални доприноси на терет послодавца	60,681,000
					415	Накнаде трошкова за запослене	11,300,000
					422	Трошкови путовања	5,700,000
				0004		Управљање у области ветеринарства и безбедности хране животињског порекла	313,190,000
					411	Плате, додаци и накнаде запослених (зараде)	52,892,000
					412	Социјални доприноси на терет послодавца	8,807,000
					413	Накнаде у натура	1,000
					414	Социјална давања запосленима	6,500,000
					415	Накнаде трошкова за запослене	3,600,000
					416	Награде запосленима и остали посебни расходи	3,199,000
					421	Стални трошкови	26,700,000
					422	Трошкови путовања	1,780,000
					423	Услуге по уговору	99,900,000
					424	Специјализоване услуге	6,610,000
					425	Текуће поправке и одржавање	11,600,000
					426	Материјал	32,300,000
					462	Дотације међународним организацијама	9,300,000
					482	Порези, обавезне таксе, казне, пенали и камате	4,000,000
					483	Новчане казне и пенали по решењу судова	500,000
					485	Накнада штете за повреде или штету нанету од стране државних органа	500,000
					512	Машине и опрема	40,001,000
					515	Нематеријална имовина	5,000,000
24.2						УПРАВА ЗА ЗАШТИТУ БИЉА	1,464,663,000
						Извори финансирања за главу 24.2	
					01	Општи приходи и примања буџета	1,464,663,000
	0109					Безбедност хране, ветеринарска и фитосанитарна политика	1,464,663,000
		420				Пољопривреда, шумарство, лов и риболов	1,464,663,000
				0005		Фитосанитарна инспекција	537,149,000
					411	Плате, додаци и накнаде запослених (зараде)	141,231,000
					412	Социјални доприноси на терет послодавца	23,515,000
					414	Социјална давања запосленима	1,410,000
					422	Трошкови путовања	5,000,000
					424	Специјализоване услуге	346,113,000
					425	Текуће поправке и одржавање	5,500,000
					426	Материјал	13,180,000
					482	Порези, обавезне таксе, казне, пенали и камате	1,200,000
				0006		Управљање фитосанитарним системом и системом безбедности хране и хране за животиње биљног порекла	925,514,000
					411	Плате, додаци и накнаде запослених (зараде)	56,827,000
					412	Социјални доприноси на терет послодавца	9,462,000
					413	Накнаде у натура	1,190,000
					414	Социјална давања запосленима	1,200,000
					415	Накнаде трошкова за запослене	5,400,000
					416	Награде запосленима и остали посебни расходи	750,000
					421	Стални трошкови	17,556,000

Раздео	Глава	Програм	Функција	Програмска активност/ Пројекат	Економска класификација	ОПИС	Укупна средства
1	2	3	4	5	6	7	8
					422	Трошкови путовања	3,600,000
					423	Услуге по уговору	19,074,000
					424	Специјализоване услуге	652,953,000
					426	Материјал	4,900,000
					451	Субвенције јавним нефинансијским предузећима и организацијама Распоред и коришћење средстава ове апропријације вршиће се у складу са посебним актом Владе	120,000,000
					462	Дотације међународним организацијама	4,400,000
					482	Порези, обавезне таксе, казне, пенали и камате	1,000
					485	Накнада штете за повреде или штету нанету од стране државних органа	200,000
					511	Зграде и грађевински објекти	1,000
					512	Машине и опрема	25,500,000
					515	Нематеријална имовина	2,500,000
				4004		Унапређење система повезивања агрометеоролошких станица	2,000,000
					512	Машине и опрема	1,000,000
					515	Нематеријална имовина	1,000,000
24.3						РЕПУБЛИЧКА ДИРЕКЦИЈА ЗА ВОДЕ	6,261,193,000
						Извори финансирања за главу 24.3	
					01	Општи приходи и примања буџета	4,923,470,000
					06	Донације од међународних организација	32,397,000
					11	Примања од иностраних задуживања	1,265,795,000
					56	Финансијска помоћ ЕУ	39,531,000
	0401					Интегрално управљање водама	6,261,193,000
						Водоснабдевање	6,261,193,000
				0002		Уређење и коришћење вода	484,701,000
					421	Стални трошкови	820,000
					424	Специјализоване услуге	10,000,000
					425	Текуће поправке и одржавање	112,992,000
					463	Трансфери осталим нивоима власти	65,925,000
					485	Накнада штете за повреде или штету нанету од стране државних органа	165,687,000
					511	Зграде и грађевински објекти	129,277,000
				0003		Заштита вода од загађивања	13,400,000
					424	Специјализоване услуге	13,400,000
				0004		Уређење водотока и заштита од штетног дејства вода	3,220,899,000
					421	Стални трошкови	8,000,000
					424	Специјализоване услуге	505,000,000
					425	Текуће поправке и одржавање	1,986,596,000
					511	Зграде и грађевински објекти	721,303,000
				0005		Планирање и међународна сарадња у области вода	120,559,000
					424	Специјализоване услуге	90,198,000
					462	Дотације међународним организацијама	30,361,000
				0006		Управљање у области вода	51,663,000
					411	Плате, додаци и накнаде запослених (зараде)	32,111,000
					412	Социјални доприноси на терет послодавца	5,347,000
					413	Накнаде у натура	170,000
					414	Социјална давања запосленима	688,000
					415	Накнаде трошкова за запослене	649,000
					416	Награде запосленима и остали посебни расходи	200,000

Раздео	Глава	Програм	Функција	Програмска активност/ Пројекат	Економска класификација	ОПИС	Укупна средства
1	2	3	4	5	6	7	8
					421	Стални трошкови	2,218,000
					422	Трошкови путовања	470,000
					423	Услуге по уговору	3,845,000
					425	Текуће поправке и одржавање	667,000
					426	Материјал	1,268,000
					482	Порези, обавезне таксе, казне, пенали и камате	29,000
					483	Новчане казне и пенали по решењу судова	4,000,000
					485	Накнада штете за повреде или штету нанету од стране државних органа	1,000
				0007		Инспекцијски надзор у области вода	40,309,000
					411	Плате, додаци и накнаде запослених (зараде)	18,769,000
					412	Социјални доприноси на терет послодавца	3,126,000
					413	Накнаде у натури	40,000
					414	Социјална давања запосленима	415,000
					415	Накнаде трошкова за запослене	400,000
					416	Награде запосленима и остали посебни расходи	180,000
					421	Стални трошкови	422,000
					422	Трошкови путовања	457,000
					423	Услуге по уговору	428,000
					425	Текуће поправке и одржавање	482,000
					426	Материјал	2,954,000
					482	Порези, обавезне таксе, казне, пенали и камате	120,000
					485	Накнада штете за повреде или штету нанету од стране државних органа	1,000
					512	Машине и опрема	12,515,000
				4002		ГЕФ - СЦЦФ- Управљање водама на сливу реке Дрине у оквиру програма за Западни Балкан	32,397,000
					421	Стални трошкови	800,000
					422	Трошкови путовања	800,000
					423	Услуге по уговору	7,700,000
					425	Текуће поправке и одржавање	200,000
					426	Материјал	400,000
					482	Порези, обавезне таксе, казне, пенали и камате	100,000
					511	Зграде и грађевински објекти	10,000,000
					512	Машине и опрема	12,397,000
				4009		Електрификација система за наводњавање	100,000,000
					424	Специјализоване услуге	100,000,000
				4010		Програм за отпорност и климатске промене и наводњавање у Србији - I фаза	66,356,000
					423	Услуге по уговору	9,600,000
					444	Пратећи трошкови задуживања	657,000
					511	Зграде и грађевински објекти	56,099,000
				5001		Изградња система за наводњавање - прва фаза	1,264,969,000
					511	Зграде и грађевински објекти	1,264,969,000
				5003		Брана са акумулацијом „АРИЉЕ” профил „СВРАЧКОВО” Ариље	826,409,000
					485	Накнада штете за повреде или штету нанету од стране државних органа	182,100,000
					511	Зграде и грађевински објекти	644,309,000
				7070		ИПА 2016 - Подршка у форми твининг пројекта	39,531,000
					423	Услуге по уговору	39,531,000
						УПРАВА ЗА ШУМЕ	1,380,853,000

Раздео	Глава	Програм	Функција	Програмска активност/ Пројекат	Економска класификација	ОПИС	Укупна средства
1	2	3	4	5	6	7	8
						Извори финансирања за главу 24.4	
					01	Општи приходи и примања буџета	1,323,331,000
					56	Финансијска помоћ ЕУ	57,522,000
		0106				Развој шумарства и ловства	1,380,853,000
			420			Пољопривреда, шумарство, лов и риболов	1,380,853,000
				0002		Одрживи развој и унапређење шумарства	800,000,000
				451		Субвенције јавним нефинансијским предузећима и организацијама Распоред и коришћење средстава ове апропријације вршиће се у складу са посебним актом Владе	800,000,000
				0003		Одрживи развој и унапређење ловства	150,000,000
				451		Субвенције јавним нефинансијским предузећима и организацијама Распоред и коришћење средстава ове апропријације вршиће се у складу са посебним актом Владе	149,799,000
					483	Новчане казне и пенали по решењу судова	200,000
					485	Накнада штете за повреде или штету нанету од стране државних органа	1,000
				0004		Управљање у шумарству и ловству	316,488,000
				411		Плате, додаци и накнаде запослених (зараве)	31,705,000
				412		Социјални доприноси на терет послодавца	5,287,000
				413		Накнаде у натура	1,000
				414		Социјална давања запосленима	863,000
				415		Накнаде трошкова за запослене	850,000
				416		Награде запосленима и остали посебни расходи	640,000
				421		Стални трошкови	4,013,000
				422		Трошкови путовања	2,404,000
				423		Услуге по уговору	14,257,000
				424		Специјализоване услуге	240,000,000
				425		Текуће поправке и одржавање	950,000
				426		Материјал	5,267,000
				462		Дотације међународним организацијама	1,000,000
				482		Порези, обавезне таксе, казне, пенали и камате	1,379,000
				483		Новчане казне и пенали по решењу судова	1,000
				485		Накнада штете за повреде или штету нанету од стране државних органа	1,000
				512		Машине и опрема	6,170,000
				515		Нематеријална имовина	1,700,000
				0005		Надзор у шумарству и ловству	56,843,000
				411		Плате, додаци и накнаде запослених (зараве)	37,572,000
				412		Социјални доприноси на терет послодавца	6,256,000
				415		Накнаде трошкова за запослене	870,000
				422		Трошкови путовања	742,000
				425		Текуће поправке и одржавање	686,000
				426		Материјал	10,717,000
				7076		ИПА 2016 - неалоцирана средства	57,522,000
				423		Услуге по уговору	57,522,000
						ДИРЕКЦИЈА ЗА НАЦИОНАЛНЕ РЕФЕРЕНТНЕ ЛАБОРАТОРИЈЕ	249,558,000
						Извори финансирања за главу 24.5	
					01	Општи приходи и примања буџета	249,558,000
		0109				Безбедност хране, ветеринарска и фитосанитарна политика	249,558,000
			420			Пољопривреда, шумарство, лов и риболов	249,558,000

Раздео	Глава	Програм	Функција	Програмска активност/ Пројекат	Економска класификација	ОПИС	Укупна средства
1	2	3	4	5	6	7	8
				0007		Развој лабораторијске дијагностике, очување биљног биодиверзитета и контрола органске производње	205,222,000
					411	Плате, додаци и накнаде запослених (зараве)	52,436,000
					412	Социјални доприноси на терет послодавца	8,738,000
					413	Накнаде у натура	1,000
					414	Социјална давања запосленима	361,000
					415	Накнаде трошкова за запослене	1,775,000
					416	Награде запосленима и остали посебни расходи	180,000
					421	Стални трошкови	23,100,000
					422	Трошкови путовања	1,030,000
					423	Услуге по уговору	29,400,000
					424	Специјализоване услуге	800,000
					425	Текуће поправке и одржавање	27,000,000
					426	Материјал	50,500,000
					462	Дотације међународним организацијама	600,000
					482	Порези, обавезне таксе, казне, пенали и камате	300,000
					512	Машине и опрема	9,001,000
				5003		Унапређење енергетске ефикасности лабораторије	44,336,000
					511	Зграде и грађевински објекти	44,336,000
24.6						УПРАВА ЗА АГРАРНА ПЛАЋАЊА	45,030,075,000
						Извори финансирања за главу 24.6	
					01	Општи приходи и примања буџета	39,907,219,000
					11	Примања од иностраних задуживања	58,608,000
					12	Примања од отплате датих кредита и продаје финансијске имовине	100,000,000
					13	Нераспоређени вишак прихода и примања из ранијих година	227,453,000
					56	Финансијска помоћ ЕУ	4,736,795,000
						Подстицаји у пољопривреди и руралном развоју	45,030,075,000
						Пољопривреда, шумарство, лов и риболов	45,030,075,000
						Директна плаћања	32,149,521,000
				0001	451	Субвенције јавним нефинансијским предузећима и организацијама Распоред и коришћење средстава ове апропријације вршиће се у складу са посебним актом Владе	32,149,521,000
						Мере руралног развоја	5,812,994,000
				0002	451	Субвенције јавним нефинансијским предузећима и организацијама Распоред и коришћење средстава ове апропријације вршиће се у складу са посебним актом Владе	5,812,994,000
						Стручна и административна подршка за спровођење мера подстицаја	638,514,000
				0003	411	Плате, додаци и накнаде запослених (зараве)	206,984,000
					412	Социјални доприноси на терет послодавца	34,492,000
					413	Накнаде у натура	500,000
					414	Социјална давања запосленима	1,560,000
					415	Накнаде трошкова за запослене	6,500,000
					416	Награде запосленима и остали посебни расходи	1,640,000
					421	Стални трошкови	44,500,000
					422	Трошкови путовања	5,500,000
					423	Услуге по уговору	145,088,000
					424	Специјализоване услуге	2,500,000
					425	Текуће поправке и одржавање	6,200,000
					426	Материјал	50,400,000

Раздео	Глава	Програм	Функција	Програмска активност/ Пројекат	Економска класификација	ОПИС	Укупна средства
1	2	3	4	5	6	7	8
					444	Пратећи трошкови задуживања	1,000,000
					482	Порези, обавезне таксе, казне, пенали и камате	999,000
					483	Новчане казне и пенали по решењу судова	1,000
					485	Накнада штете за повреде или штету нанету од стране државних органа	650,000
					512	Машине и опрема	84,000,000
					515	Нематеријална имовина	46,000,000
				0005		Кредитна подршка у пољопривреди	700,000,000
				451		Субвенције јавним нефинансијским предузећима и организацијама Распоред и коришћење средстава ове апропријације вршиће се у складу са посебним актом Владе уз вођење рачуна о унапређењу родне равноправности	700,000,000
				0006		Посебни подстицаји	250,000,000
				451		Субвенције јавним нефинансијским предузећима и организацијама Распоред и коришћење средстава ове апропријације вршиће се у складу са посебним актом Владе	250,000,000
				4005		ИПАРД	5,404,143,000
					423	Услуге по уговору	1,000
					426	Материјал	1,000
					444	Пратећи трошкови задуживања	4,500,000
					451	Субвенције јавним нефинансијским предузећима и организацијама Распоред и коришћење средстава ове апропријације вршиће се у складу са посебним актом Владе	5,384,831,000
					485	Накнада штете за повреде или штету нанету од стране државних органа	14,810,000
				4007		Пројекат тржишно оријентисане пољопривреде	58,608,000
					421	Стални трошкови	2,666,000
					422	Трошкови путовања	1,261,000
					423	Услуге по уговору	50,000,000
					426	Материјал	4,013,000
					515	Нематеријална имовина	668,000
				7075		ИПА 2017 - Евалуација ИПА II помоћи и Националног програма ИПА ТАИБ 2013 (неалоцирана средства)	16,295,000
					423	Услуге по уговору	16,295,000
24.7						УПРАВА ЗА ПОЉОПРИВРЕДНО ЗЕМЉИШТЕ	480,693,000
						Извори финансирања за главу 24.7	
					01	Општи приходи и примања буџета	480,693,000
						Заштита, уређење, коришћење и управљање пољопривредним земљиштем	480,693,000
			420			Пољопривреда, шумарство, лов и риболов	480,693,000
				0001		Подршка уређењу пољопривредног земљишта	310,737,000
				451		Субвенције јавним нефинансијским предузећима и организацијама Распоред и коришћење средстава ове апропријације вршиће се у складу са посебним актом Владе	212,337,000
					463	Трансфери осталим нивоима власти	98,400,000
				0002		Подршка заштити и коришћењу пољопривредног земљишта	10,050,000
				451		Субвенције јавним нефинансијским предузећима и организацијама Распоред и коришћење средстава ове апропријације вршиће се у складу са посебним актом Владе	6,050,000
					462	Дотације међународним организацијама	4,000,000
				0003		Стручна и административна подршка у управљању пољопривредним земљиштем	159,906,000
					411	Плате, додаци и накнаде запослених (зараде)	32,071,000
					412	Социјални доприноси на терет послодавца	5,340,000
					413	Накнаде у натура	150,000

Раздео	Глава	Програм	Функција	Програмска активност/ Пројекат	Економска класификација	ОПИС	Укупна средства
1	2	3	4	5	6	7	8
					414	Социјална давања запосленима	560,000
					415	Накнаде трошкова за запослене	1,050,000
					416	Награде запосленима и остали посебни расходи	145,000
					421	Стални трошкови	2,905,000
					422	Трошкови путовања	1,500,000
					423	Услуге по уговору	71,700,000
					424	Специјализоване услуге	800,000
					425	Текуће поправке и одржавање	2,500,000
					426	Материјал	5,445,000
					482	Порези, обавезне таксе, казне, пенали и камате	200,000
					483	Новчане казне и пенали по решењу судова	22,400,000
					485	Накнада штете за повреде или штету нанету од стране државних органа	4,500,000
					512	Машине и опрема	5,000,000
					515	Нематеријална имовина	3,640,000
25						МИНИСТАРСТВО ЗАШТИТЕ ЖИВОТНЕ СРЕДИНЕ	11,083,521,000
						Извори финансирања за раздео 25	
					01	Општи приходи и примања буџета	10,099,481,000
					06	Донације од међународних организација	2,750,000
					11	Примања од иностраних задуживања	505,000,000
					56	Финансијска помоћ ЕУ	476,290,000
25.0						МИНИСТАРСТВО ЗАШТИТЕ ЖИВОТНЕ СРЕДИНЕ	10,756,950,000
						Извори финансирања за главу 25.0	
					01	Општи приходи и примања буџета	9,772,910,000
					06	Донације од међународних организација	2,750,000
					11	Примања од иностраних задуживања	505,000,000
					56	Финансијска помоћ ЕУ	476,290,000
	0404					Управљање заштитом животне средине	1,628,637,000
						Заштита животне средине неklasификована на другом месту	1,628,637,000
			560			Уређење политике заштите животне средине	286,558,000
				0002		Плате, додаци и накнаде запослених (зараде)	39,910,000
					411	Плате, додаци и накнаде запослених (зараде)	39,910,000
					412	Социјални доприноси на терет послодавца	6,645,000
					415	Накнаде трошкова за запослене	2,003,000
					416	Награде запосленима и остали посебни расходи	480,000
					422	Трошкови путовања	973,000
					423	Услуге по уговору	10,337,000
					424	Специјализоване услуге	26,010,000
					426	Материјал	200,000
					463	Трансфери осталим нивоима власти	200,000,000
				0003		Инспекција за заштиту животне средине и рибарство	138,539,000
					411	Плате, додаци и накнаде запослених (зараде)	106,723,000
					412	Социјални доприноси на терет послодавца	17,770,000
					415	Накнаде трошкова за запослене	3,410,000
					416	Награде запосленима и остали посебни расходи	300,000
					422	Трошкови путовања	3,436,000
					423	Услуге по уговору	480,000
					424	Специјализоване услуге	1,500,000
					426	Материјал	4,920,000

Раздео	Глава	Програм	Функција	Програмска активност/ Пројекат	Економска класификација	ОПИС	Укупна средства
1	2	3	4	5	6	7	8
				0004		Администрација и управљање	653,440,000
					411	Плате, додаци и накнаде запослених (зараве)	102,644,000
					412	Социјални доприноси на терет послодавца	16,908,000
					413	Накнаде у натури	1,500,000
					414	Социјална давања запосленима	5,205,000
					415	Накнаде трошкова за запослене	5,953,000
					416	Награде запосленима и остали посебни расходи	781,000
					421	Стални трошкови	30,839,000
					422	Трошкови путовања	5,623,000
					423	Услуге по уговору	124,433,000
					424	Специјализоване услуге	13,600,000
					425	Текуће поправке и одржавање	6,430,000
					426	Материјал	39,450,000
					462	Дотације међународним организацијама	19,511,000
					482	Порези, обавезне таксе, казне, пенали и камате	2,663,000
					483	Новчане казне и пенали по решењу судова	50,000,000
					485	Накнада штете за повреде или штету нанету од стране државних органа	300,000
					512	Машине и опрема	50,500,000
					515	Нематеријална имовина	177,100,000
				0005		Подршка раду Директората за радијациону и нуклеарну сигурност и безбедност Србије	195,000,000
					451	Субвенције јавним нефинансијским предузећима и организацијама Распоред и коришћење средстава ове апропријације вршиће се у складу са посебним актом Владе	195,000,000
				0011		Интервентне мере у ванредним околностима загађивања животне средине и друге интервентне мере	100,000
					424	Специјализоване услуге	100,000
				0014		Подстицаји за куповину еколошки прихватљивих возила	150,000,000
					454	Субвенције приватним предузећима Распоред и коришћење средстава ове апропријације вршиће се у складу са посебним актом Владе	150,000,000
				4008		Смањење загађења ваздуха у Србији из индивидуалних извора - ложишта (куће и самосталне заједнице)	100,000,000
					463	Трансфери осталим нивоима власти	100,000,000
				4010		Заштита и очување вода као природних ресурса	70,000,000
					463	Трансфери осталим нивоима власти	70,000,000
				4011		Хитна санација постројења за грејање „Сењак” - Смедерево	35,000,000
					463	Трансфери осталим нивоима власти	35,000,000
		0405				Заштита природе и климатске промене	1,195,456,000
			560			Заштита животне средине неklasификована на другом месту	1,195,456,000
				0001		Уређење и унапређење система заштите природе и очувања биодиверзитета	81,656,000
					411	Плате, додаци и накнаде запослених (зараве)	40,875,000
					412	Социјални доприноси на терет послодавца	6,806,000
					415	Накнаде трошкова за запослене	1,457,000
					416	Награде запосленима и остали посебни расходи	264,000
					422	Трошкови путовања	1,572,000
					423	Услуге по уговору	600,000
					424	Специјализоване услуге	15,600,000
					426	Материјал	480,000
					463	Трансфери осталим нивоима власти	1,000

Раздео	Глава	Програм	Функција	Програмска активност/ Пројекат	Економска класификација	ОПИС	Укупна средства
1	2	3	4	5	6	7	8
					484	Накнада штете за повреде или штету насталу услед елементарних непогода или других природних узрока	8,000,000
					485	Накнада штете за повреде или штету нанету од стране државних органа	1,000
					515	Нематеријална имовина	6,000,000
				0002		Подстицаји за програме управљања заштићеним природним добрима од националног интереса	269,800,000
					451	Субвенције јавним нефинансијским предузећима и организацијама Распоред и коришћење средстава ове апропријације вршиће се у складу са посебним актом Владе	269,800,000
				0003		Подршка раду Завода за заштиту природе Србије	178,000,000
					451	Субвенције јавним нефинансијским предузећима и организацијама Распоред и коришћење средстава ове апропријације вршиће се у складу са посебним актом Владе	178,000,000
				0004		Пошумљавање у циљу заштите и очувања предеоног диверзитета	100,000,000
					463	Трансфери осталим нивоима власти	100,000,000
				4005		Локални развој отпоран на климатске промене	18,000,000
					462	Дотације међународним организацијама	18,000,000
				4006		Санација, затварање и рекултивација депоније јаловине (шљаке) из топионице Зајача	137,000,000
					424	Специјализоване услуге	137,000,000
				4008		Ремедијација и рекултивација на локалитету фабрике ФАМ Крушевац	78,000,000
					424	Специјализоване услуге	78,000,000
				4009		Очување и заштита земљишта као природног ресурса	333,000,000
					463	Трансфери осталим нивоима власти	333,000,000
		0406				Интегрисано управљање отпадом, отпадним водама, хемикалијама и биоцидним производима	2,394,857,000
			560			Заштита животне средине неklasификована на другом месту	2,394,857,000
				0001		Уређење система управљања отпадом и отпадним водама	199,631,000
					411	Плате, додаци и накнаде запослених (зараде)	30,598,000
					412	Социјални доприноси на терет послодавца	5,095,000
					415	Накнаде трошкова за запослене	1,654,000
					416	Награде запосленима и остали посебни расходи	240,000
					422	Трошкови путовања	1,000,000
					423	Услуге по уговору	1,200,000
					463	Трансфери осталим нивоима власти	143,400,000
					511	Зграде и грађевински објекти	16,444,000
				0002		Уређење система управљања хемикалијама и биоцидним производима	29,741,000
					411	Плате, додаци и накнаде запослених (зараде)	17,499,000
					412	Социјални доприноси на терет послодавца	2,914,000
					415	Накнаде трошкова за запослене	538,000
					422	Трошкови путовања	480,000
					423	Услуге по уговору	5,560,000
					462	Дотације међународним организацијама	2,750,000
				0004		Санација и затварање несанитарних депонија	209,000,000
					463	Трансфери осталим нивоима власти	209,000,000
				0005		Реализација пројеката изградње система управљања отпадом	275,500,000
					463	Трансфери осталим нивоима власти	275,500,000
				0006		Услуга измештања и трајног збрињавања опасног отпада на територији Републике Србије	600,000,000
					424	Специјализоване услуге	600,000,000
				4003		Пројекти испитивања квалитета вода и седимената	440,000

Раздео	Глава	Програм	Функција	Програмска активност/ Пројекат	Економска класификација	ОПИС	Укупна средства
1	2	3	4	5	6	7	8
					424	Специјализоване услуге	440,000
				4015		Превенција нелегалног одлагања отпада и уклањање	131,986,000
					463	Трансфери осталим нивоима власти	74,986,000
					512	Машине и опрема	57,000,000
				5002		Изградња главног колектора за ППОВ Лесковац	43,857,000
					511	Зграде и грађевински објекти	43,857,000
				5003		Набавка опреме за сакупљање и рециклажу	230,000,000
					512	Машине и опрема	230,000,000
				7005		ИПА 2013 - Животна средина и климатске промене	29,627,000
					423	Услуге по уговору	22,156,000
					511	Зграде и грађевински објекти	7,471,000
				7012		ИПА 2010 - Подршка општинама у Републици Србији у припреми и спровођењу инфраструктурних пројеката (МИСП 2010)	65,502,000
					463	Трансфери осталим нивоима власти	65,502,000
				7069		ИПА 2017 - Сектор заштите животне средине	531,573,000
					423	Услуге по уговору	25,173,000
					511	Зграде и грађевински објекти	199,200,000
					512	Машине и опрема	307,200,000
				7083		ИПА 2018 - Сектор заштите животне средине	48,000,000
					423	Услуге по уговору	48,000,000
		0407				Зелена агенда	5,538,000,000
			560			Заштита животне средине неklasификована на другом месту	5,538,000,000
				0001		Подршка пројектима цивилног друштва у области заштите животне средине	70,000,000
					481	Дотације невладиним организацијама	70,000,000
				0003		Подстицаји за поновну употребу и искоришћење отпада	4,950,000,000
					454	Субвенције приватним предузећима Средства ове апропријације намењена су за доделу подстицајних средстава за поновну употребу и искоришћење отпада као секундарне сировине или за добијање енергије и за производњу кеса трегерица за вишекратну употребу	4,950,000,000
				4002		Унапређење инфраструктуре за заштиту животне средине	518,000,000
					462	Дотације међународним организацијама	13,000,000
					511	Зграде и грађевински објекти	505,000,000
	25.1					АГЕНЦИЈА ЗА ЗАШТИТУ ЖИВОТНЕ СРЕДИНЕ	326,571,000
						Извори финансирања за главу 25.1	
					01	Општи приходи и примања буџета	326,571,000
		0404				Управљање заштитом животне средине	326,571,000
			560			Заштита животне средине неklasификована на другом месту	326,571,000
				0007		Мониторинг квалитета ваздуха, воде и седимената	110,221,000
					411	Плате, додаци и накнаде запослених (зараде)	21,218,000
					412	Социјални доприноси на терет послодавца	3,533,000
					415	Накнаде трошкова за запослене	1,050,000
					416	Награде запосленима и остали посебни расходи	300,000
					421	Стални трошкови	4,780,000
					422	Трошкови путовања	650,000
					423	Услуге по уговору	4,840,000
					424	Специјализоване услуге	1,300,000
					425	Текуће поправке и одржавање	13,950,000
					426	Материјал	37,900,000

Раздео	Глава	Програм	Функција	Програмска активност/ Пројекат	Економска класификација	ОПИС	Укупна средства
1	2	3	4	5	6	7	8
					512	Машине и опрема	20,700,000
				0009		Национална референтна лабораторија за контролу квалитета животне средине	51,216,000
					411	Плате, додаци и накнаде запослених (зараде)	21,198,000
					412	Социјални доприноси на терет послодавца	3,530,000
					415	Накнаде трошкова за запослене	720,000
					416	Награде запосленима и остали посебни расходи	480,000
					422	Трошкови путовања	600,000
					423	Услуге по уговору	1,900,000
					424	Специјализоване услуге	1,950,000
					425	Текуће поправке и одржавање	300,000
					426	Материјал	11,600,000
					511	Зграде и грађевински објекти	1,638,000
				0010	512	Машине и опрема	7,300,000
						Информациони систем за заштиту животне средине и административни послови	165,134,000
					411	Плате, додаци и накнаде запослених (зараде)	31,877,000
					412	Социјални доприноси на терет послодавца	5,308,000
					413	Накнаде у натура	400,000
					414	Социјална давања запосленима	804,000
					415	Накнаде трошкова за запослене	960,000
					416	Награде запосленима и остали посебни расходи	750,000
					421	Стални трошкови	6,715,000
					422	Трошкови путовања	750,000
					423	Услуге по уговору	35,798,000
					424	Специјализоване услуге	3,500,000
					425	Текуће поправке и одржавање	6,000,000
					426	Материјал	14,940,000
					462	Дотације међународним организацијама	450,000
					482	Порези, обавезне таксе, казне, пенали и камате	210,000
					483	Новчане казне и пенали по решењу судова	71,000
					512	Машине и опрема	32,000,000
					515	Нематеријална имовина	24,601,000
						МИНИСТАРСТВО ПРОСВЕТЕ, НАУКЕ И ТЕХНОЛОШКОГ РАЗВОЈА	240,790,210,000
						Извори финансирања за раздео 26	
					01	Општи приходи и примања буџета	194,930,766,000
					04	Сопствени приходи буџетских корисника	21,145,870,000
					06	Донације од међународних организација	32,462,000
					07	Трансфери од других нивоа власти	21,762,604,000
					08	Добровољни трансфери од физичких и правних лица	289,000
					11	Примања од иностраних задуживања	2,417,515,000
					15	Неутрошена средства донација, помоћи и трансфера из ранијих година	50,112,000
					56	Финансијска помоћ ЕУ	450,592,000
						МИНИСТАРСТВО ПРОСВЕТЕ, НАУКЕ И ТЕХНОЛОШКОГ РАЗВОЈА	29,161,023,000
						Извори финансирања за главу 26.0	
					01	Општи приходи и примања буџета	27,586,050,000
					06	Донације од међународних организација	18,792,000
					11	Примања од иностраних задуживања	1,056,477,000
					15	Неутрошена средства донација, помоћи и трансфера из ранијих година	50,112,000

Раздео	Глава	Програм	Функција	Програмска активност/ Пројекат	Економска класификација	ОПИС	Укупна средства
1	2	3	4	5	6	7	8
					56	Финансијска помоћ ЕУ	449,592,000
		0201				Развој науке и технологије	25,281,367,000
			140			Основно истраживање	25,281,367,000
				0001		Подршка реализацији општег интереса у научној истраживачкој делатности	17,905,535,000
					424	Специјализоване услуге	17,162,814,000
					462	Дотације међународним организацијама	477,721,000
					472	Накнаде за социјалну заштиту из буџета	265,000,000
				0002		Подршка реализацији интереса у иновационој делатности	208,541,000
					423	Услуге по уговору	44,400,000
					424	Специјализоване услуге	144,641,000
					462	Дотације међународним организацијама	19,500,000
				0003		Подршка раду предузећа и организација у области нуклеарне сигурности	210,000,000
					451	Субвенције јавним нефинансијским предузећима и организацијама Распоред и коришћење средстава ове апропријације вршиће се у складу са посебним актом Владе	210,000,000
				0004		Подршка раду Јединице за управљање пројектима у јавном сектору	60,000,000
					451	Субвенције јавним нефинансијским предузећима и организацијама Распоред и коришћење средстава ове апропријације вршиће се у складу са посебним актом Владе	60,000,000
				0005		Подршка раду Фонда за иновациону делатност	1,260,000,000
					451	Субвенције јавним нефинансијским предузећима и организацијама Распоред и коришћење средстава ове апропријације вршиће се у складу са посебним актом Владе	1,260,000,000
				0006		Подршка раду Центра за промоцију науке	108,000,000
					451	Субвенције јавним нефинансијским предузећима и организацијама Распоред и коришћење средстава ове апропријације вршиће се у складу са посебним актом Владе	108,000,000
				0007		Администрација и управљање	193,283,000
					411	Плате, додаци и накнаде запослених (зараде)	53,965,000
					412	Социјални доприноси на терет послодавца	8,894,000
					413	Накнаде у натура	200,000
					414	Социјална давања запосленима	998,000
					415	Накнаде трошкова за запослене	2,500,000
					416	Награде запосленима и остали посебни расходи	774,000
					421	Стални трошкови	9,100,000
					422	Трошкови путовања	7,600,000
					423	Услуге по уговору	101,900,000
					424	Специјализоване услуге	550,000
					425	Текуће поправке и одржавање	500,000
					426	Материјал	3,200,000
					482	Порези, обавезне таксе, казне, пенали и камате	100,000
					483	Новчане казне и пенали по решењу судова	1,000
					485	Накнада штете за повреде или штету нанету од стране државних органа	1,000
					512	Машине и опрема	3,000,000
				0011		Подршка раду Научно-технолошког парка Београд	36,000,000
					451	Субвенције јавним нефинансијским предузећима и организацијама Распоред и коришћење средстава ове апропријације вршиће се у складу са посебним актом Владе	36,000,000
				0012		Подршка програму дигитализације у области националног научноистраживачког система	3,000,000

Раздео	Глава	Програм	Функција	Програмска активност/ Пројекат	Економска класификација	ОПИС	Укупна средства
1	2	3	4	5	6	7	8
					423	Услуге по уговору	3,000,000
				0013		Подршка раду Фонда за науку	1,000,000,000
					451	Субвенције јавним нефинансијским предузећима и организацијама Распоред и коришћење средстава ове апропријације вршиће се у складу са посебним актом Владе	1,000,000,000
				4002		Истраживање и развој у јавном сектору	999,836,000
					444	Пратећи трошкови задуживања	3,530,000
					511	Зграде и грађевински објекти	996,306,000
				4003		Стратешки пројекти са НР Кином	54,500,000
					424	Специјализоване услуге	54,500,000
				4004		ИПА 2018 - Конкурентност	294,575,000
					424	Специјализоване услуге	294,575,000
				4007		Подршка раду НТП Ниш	26,000,000
					451	Субвенције јавним нефинансијским предузећима и организацијама Распоред и коришћење средстава ове апропријације вршиће се у складу са посебним актом Владе	26,000,000
				4008		Подршка раду НТП Чачак	10,000,000
					451	Субвенције јавним нефинансијским предузећима и организацијама Распоред и коришћење средстава ове апропријације вршиће се у складу са посебним актом Владе	10,000,000
				4009		Подршка раду Института за вештачку интелигенцију	40,060,000
					451	Субвенције јавним нефинансијским предузећима и организацијама Распоред и коришћење средстава ове апропријације вршиће се у складу са посебним актом Владе	40,000,000
					621	Набавка домаће финансијске имовине	60,000
				4010		Успостављање научноистраживачког Института НТП Крагујевац	4,000,000
					423	Услуге по уговору	1,000,000
					511	Зграде и грађевински објекти	3,000,000
				4011		Пројекат акцелерације иновација и подстицање раста предузетништва - SAIGE	56,641,000
					421	Стални трошкови	5,592,000
					422	Трошкови путовања	1,032,000
					423	Услуге по уговору	44,290,000
					424	Специјализоване услуге	118,000
					426	Материјал	306,000
					444	Пратећи трошкови задуживања	277,000
					512	Машине и опрема	4,691,000
					515	Нематеријална имовина	335,000
				5002		Научно технолошки парк у Новом Саду	250,000,000
					511	Зграде и грађевински објекти	250,000,000
				5003		Изградња Образовно-истраживачког центра у Белој Цркви	62,179,000
					423	Услуге по уговору	500,000
					511	Зграде и грађевински објекти	61,679,000
				7010		ИПА Подршка за учешће у програмима ЕУ	2,370,000,000
					462	Дотације међународним организацијама	2,370,000,000
				7023		ИПА 2014 - Сектор конкурентности	129,217,000
					424	Специјализоване услуге	129,217,000
		2001				Уређење, надзор и развој свих нивоа образовног система	3,879,656,000
			980			Образовање неklasификовано на другом месту	3,879,656,000
				0001		Утврђивање законских оквира и праћење развоја образовања на свим нивоима	294,627,000

Раздео	Глава	Програм	Функција	Програмска активност/ Пројекат	Економска класификација	ОПИС	Укупна средства
1	2	3	4	5	6	7	8
					411	Плате, додаци и накнаде запослених (зараве)	112,392,000
					412	Социјални доприноси на терет послодавца	18,847,000
					413	Накнаде у натури	360,000
					414	Социјална давања запосленима	2,890,000
					415	Накнаде трошкова за запослене	4,674,000
					416	Награде запосленима и остали посебни расходи	840,000
					422	Трошкови путовања	2,000,000
					423	Услуге по уговору	131,744,000
					424	Специјализоване услуге	1,300,000
					425	Текуће поправке и одржавање	1,000,000
					426	Материјал	4,251,000
				462	Дотације међународним организацијама	5,066,000	
				482	Порези, обавезне таксе, казне, пенали и камате	763,000	
				512	Машине и опрема	8,500,000	
				0002		Стручно-педагошки надзор над радом установа образовања и завода	224,730,000
					411	Плате, додаци и накнаде запослених (зараве)	141,113,000
					412	Социјални доприноси на терет послодавца	23,460,000
					413	Накнаде у натури	441,000
					414	Социјална давања запосленима	2,152,000
					415	Накнаде трошкова за запослене	3,863,000
					416	Награде запосленима и остали посебни расходи	1,600,000
					421	Стални трошкови	5,500,000
					422	Трошкови путовања	1,000,000
					423	Услуге по уговору	29,100,000
					424	Специјализоване услуге	3,140,000
					425	Текуће поправке и одржавање	3,960,000
					426	Материјал	6,200,000
					482	Порези, обавезне таксе, казне, пенали и камате	701,000
					512	Машине и опрема	2,500,000
				0003		Инспекцијски надзор над радом установа образовања и завода	63,443,000
					411	Плате, додаци и накнаде запослених (зараве)	39,457,000
					412	Социјални доприноси на терет послодавца	6,570,000
					413	Накнаде у натури	200,000
					414	Социјална давања запосленима	850,000
					415	Накнаде трошкова за запослене	1,800,000
					416	Награде запосленима и остали посебни расходи	300,000
					421	Стални трошкови	4,500,000
					422	Трошкови путовања	1,200,000
					423	Услуге по уговору	1,734,000
					424	Специјализоване услуге	1,531,000
					425	Текуће поправке и одржавање	500,000
					426	Материјал	2,550,000
					482	Порези, обавезне таксе, казне, пенали и камате	401,000
					512	Машине и опрема	1,850,000
				0004		Администрација и управљање у области образовања	264,869,000
					411	Плате, додаци и накнаде запослених (зараве)	106,344,000
					412	Социјални доприноси на терет послодавца	17,696,000

Раздео	Глава	Програм	Функција	Програмска активност/ Пројекат	Економска класификација	ОПИС	Укупна средства
1	2	3	4	5	6	7	8
					413	Накнаде у натура	297,000
					414	Социјална давања запосленима	5,958,000
					415	Накнаде трошкова за запослене	6,975,000
					416	Награде запосленима и остали посебни расходи	700,000
					421	Стални трошкови	19,900,000
					422	Трошкови путовања	4,500,000
					423	Услуге по уговору	49,436,000
					424	Специјализоване услуге	11,100,000
					425	Текуће поправке и одржавање	2,300,000
					426	Материјал	7,500,000
					482	Порези, обавезне таксе, казне, пенали и камате	851,000
					483	Новчане казне и пенали по решењу судова	23,312,000
					512	Машине и опрема	8,000,000
				0011		Унапређивање квалитета образовања и васпитања	77,333,000
					424	Специјализоване услуге	24,832,000
					511	Зграде и грађевински објекти	52,500,000
					512	Машине и опрема	1,000
				0012		Повећање доступности образовања и васпитања, превенција оспирања и дискриминације	24,039,000
					423	Услуге по уговору	6,172,000
					424	Специјализоване услуге	17,867,000
				0013		Подршка интеграцији у европски образовни простор	1,037,921,000
					422	Трошкови путовања	50,000
					423	Услуге по уговору	2,500,000
					424	Специјализоване услуге	41,500,000
					462	Дотације међународним организацијама	983,671,000
					465	Остале дотације и трансфери	10,200,000
				0015		Полагање испита за лиценцу, директоре и секретаре установа	11,655,000
					415	Накнаде трошкова за запослене	500,000
					416	Награде запосленима и остали посебни расходи	5,507,000
					423	Услуге по уговору	5,648,000
				0016		Подршка раду Агенције за квалификације	122,863,000
					424	Специјализоване услуге	122,863,000
				0017		Унапређење језичких компетенција у школама у Републици Србији и изградња Националне референтне тачке за стручно образовање	10,297,000
					422	Трошкови путовања	200,000
					423	Услуге по уговору	1,715,000
					424	Специјализоване услуге	8,382,000
				0018		Развој регионалних образовних политика	3,480,000
					465	Остале дотације и трансфери	3,480,000
				0019		Подршка пројектима од значаја за образовање	40,000,000
					481	Дотације невладиним организацијама	40,000,000
				0020		Промоција дуалног образовања	10,000,000
					481	Дотације невладиним организацијама	10,000,000
				0021		Подршка раду фондацијама	10,000,000
					481	Дотације невладиним организацијама	10,000,000
				4005		Реализација међународних истраживања у образовању	26,597,000
					424	Специјализоване услуге	4,410,000

Раздео	Глава	Програм	Функција	Програмска активност/ Пројекат	Економска класификација	ОПИС	Укупна средства
1	2	3	4	5	6	7	8
					462	Дотације међународним организацијама	22,187,000
				4010		Развој оквира квалификација Републике Србије	1,414,000
					422	Трошкови путовања	700,000
					423	Услуге по уговору	250,000
					424	Специјализоване услуге	400,000
					426	Материјал	64,000
				4016		Подршка програму дигитализације у области националног просветног система	1,508,448,000
					423	Услуге по уговору	165,448,000
					424	Специјализоване услуге	31,000,000
					425	Текуће поправке и одржавање	2,000,000
					512	Машине и опрема	860,000,000
					515	Нематеријална имовина	450,000,000
				7024		ИПА 2014 - Сектор подршке запошљавању младих и активној инклузији	42,448,000
					421	Стални трошкови	407,000
					423	Услуге по уговору	13,016,000
					472	Накнаде за социјалну заштиту из буџета	29,025,000
				7025		ИПА 2014 - Сектор целоживотног учења	105,492,000
					423	Услуге по уговору	105,492,000
26.1						ОСНОВНО ОБРАЗОВАЊЕ	104,069,305,000
						Извори финансирања за главу 26.1	
					01	Општи приходи и примања буџета	84,427,708,000
					04	Сопствени приходи буџетских корисника	3,391,605,000
					07	Трансфери од других нивоа власти	15,371,166,000
					11	Примања од иностраних задуживања	878,826,000
		2002				Предшколско васпитање	3,084,060,000
			910			Предшколско и основно образовање	3,084,060,000
				0001		Подршка реализацији четворочасовног припремног предшколског програма	2,335,510,000
					463	Трансфери осталим нивоима власти	2,335,510,000
				4001		Инклузивно предшколско васпитање и образовање	712,550,000
					422	Трошкови путовања	188,000
					423	Услуге по уговору	130,908,000
					424	Специјализоване услуге	83,321,000
					425	Текуће поправке и одржавање	50,000
					426	Материјал	200,000
					444	Пратећи трошкови задуживања	200,000
					463	Трансфери осталим нивоима власти	50,000,000
					511	Зграде и грађевински објекти	402,682,000
					512	Машине и опрема	45,001,000
				4002		Подршка примени ИКТ у предшколским установама - кроз коришћење дидактичког средства „Пчелица” (Веe-bot)	36,000,000
					424	Специјализоване услуге	36,000,000
		2003				Основно образовање	100,985,245,000
			910			Предшколско и основно образовање	100,985,245,000
				0001		Реализација делатности основног образовања	96,215,261,000
					411	Плате, додаци и накнаде запослених (зараде)	50,221,485,000
					412	Социјални доприноси на терет послодавца	8,385,879,000
					413	Накнаде у натура	745,677,000

Раздео	Глава	Програм	Функција	Програмска активност/ Пројекат	Економска класификација	ОПИС	Укупна средства
1	2	3	4	5	6	7	8
					414	Социјална давања запосленима	1,462,218,000
					415	Накнаде трошкова за запослене	1,440,549,000
					416	Награде запосленима и остали посебни расходи	578,454,000
					421	Стални трошкови	5,835,495,000
					422	Трошкови путовања	1,298,127,000
					423	Услуге по уговору	2,814,200,000
					424	Специјализоване услуге	335,369,000
					426	Материјал	1,425,520,000
					463	Трансфери осталим нивоима власти	21,046,969,000
					472	Накнаде за социјалну заштиту из буџета	328,369,000
					482	Порези, обавезне таксе, казне, пенали и камате	50,442,000
					483	Новчане казне и пенали по решењу судова	246,508,000
				0003		Допунска школа у иностранству	205,800,000
					421	Стални трошкови	1,000,000
					424	Специјализоване услуге	203,800,000
					426	Материјал	1,000,000
				0004		Такмичење ученика основних школа	11,300,000
					424	Специјализоване услуге	11,300,000
				0006		Модернизација инфраструктуре основних школа	3,088,384,000
					423	Услуге по уговору	450,000
					424	Специјализоване услуге	18,500,000
					425	Текуће поправке и одржавање	1,126,951,000
					511	Зграде и грађевински објекти	1,443,734,000
					512	Машине и опрема	486,130,000
					513	Остале некретнине и опрема	3,830,000
					515	Нематеријална имовина	8,789,000
				0008		Техничка подршка спровођењу завршног испита	31,000,000
					424	Специјализоване услуге	31,000,000
				0009		Стручно усавршавање запослених у предшколским установама и основним школама	10,400,000
					424	Специјализоване услуге	10,400,000
				0010		Набавка наставних средстава за ученике, полазнике и установе	700,000,000
					515	Нематеријална имовина	700,000,000
				4003		Наставни садржаји кроз дигитални уџбеник/дигиталну учионицу	710,100,000
					515	Нематеријална имовина	710,100,000
				4004		Оптимизација и рационализација установа основног образовања и васпитања	1,000,000
					424	Специјализоване услуге	1,000,000
				4005		Подршка раду ученичких задруга у основном образовању	12,000,000
					423	Услуге по уговору	2,000,000
					512	Машине и опрема	10,000,000
26.2						СРЕДЊЕ ОБРАЗОВАЊЕ	47,495,424,000
						Извори финансирања за главу 26.2	
					01	Општи приходи и примања буџета	38,669,897,000
					04	Сопствени приходи буџетских корисника	2,192,709,000
					06	Донације од међународних организација	2,818,000
					07	Трансфери од других нивоа власти	6,391,438,000
					08	Добровољни трансфери од физичких и правних лица	289,000
					11	Примања од иностраних задуживања	238,273,000

Раздео	Глава	Програм	Функција	Програмска активност/ Пројекат	Економска класификација	ОПИС	Укупна средства
1	2	3	4	5	6	7	8
		2004				Средње образовање	47,495,424,000
			920			Средње образовање	47,495,424,000
				0001		Реализација делатности средњег образовања и образовања одраслих	44,449,027,000
					411	Плате, додаци и накнаде запослених (зараве)	24,421,221,000
					412	Социјални доприноси на терет послодавца	4,059,457,000
					413	Накнаде у натура	356,954,000
					414	Социјална давања запосленима	523,225,000
					415	Накнаде трошкова за запослене	557,118,000
					416	Награде запосленима и остали посебни расходи	277,263,000
					421	Стални трошкови	2,656,840,000
					422	Трошкови путовања	433,724,000
					423	Услуге по уговору	1,105,461,000
					424	Специјализоване услуге	157,342,000
					426	Материјал	704,087,000
					463	Трансфери осталим нивоима власти	8,972,978,000
					472	Накнаде за социјалну заштиту из буџета	79,032,000
					482	Порези, обавезне таксе, казне, пенали и камате	20,402,000
					483	Новчане казне и пенали по решењу судова	123,923,000
				0003		Подршка раду школа од посебног интереса за Републику Србију	740,762,000
					411	Плате, додаци и накнаде запослених (зараве)	496,450,000
					412	Социјални доприноси на терет послодавца	85,829,000
					413	Накнаде у натура	9,503,000
					414	Социјална давања запосленима	4,155,000
					415	Накнаде трошкова за запослене	9,006,000
					416	Награде запосленима и остали посебни расходи	4,586,000
					421	Стални трошкови	46,954,000
					422	Трошкови путовања	9,188,000
					423	Услуге по уговору	22,176,000
					424	Специјализоване услуге	7,741,000
					425	Текуће поправке и одржавање	15,062,000
					426	Материјал	18,122,000
					465	Остале дотације и трансфери	377,000
					472	Накнаде за социјалну заштиту из буџета	1,088,000
					482	Порези, обавезне таксе, казне, пенали и камате	466,000
					483	Новчане казне и пенали по решењу судова	4,150,000
					511	Зграде и грађевински објекти	80,000
					512	Машине и опрема	5,638,000
					515	Нематеријална имовина	191,000
				0004		Такмичење ученика средњих школа	12,300,000
					424	Специјализоване услуге	12,300,000
				0005		Рад са талентованим и даровитим ученицима	6,601,000
					424	Специјализоване услуге	6,000,000
					462	Дотације међународним организацијама	601,000
				0006		Модернизација инфраструктуре средњих школа	1,796,032,000
					423	Услуге по уговору	450,000
					425	Текуће поправке и одржавање	341,471,000
					511	Зграде и грађевински објекти	1,052,978,000

Раздео	Глава	Програм	Функција	Програмска активност/ Пројекат	Економска класификација	ОПИС	Укупна средства
1	2	3	4	5	6	7	8
					512	Машине и опрема	390,785,000
					513	Остале некретнине и опрема	5,194,000
					515	Нематеријална имовина	5,154,000
				0009		Техничка подршка спровођењу уписа ученика у средње школе	7,492,000
					424	Специјализоване услуге	7,492,000
				0010		Подршка спровођењу државне матуре	81,408,000
					424	Специјализоване услуге	1,000,000
					515	Нематеријална имовина	80,408,000
				0011		Подршка раду Ваздухопловно - образовног центра „Ваздухопловна академија“	105,001,000
					424	Специјализоване услуге	105,001,000
				4001		Оптимизација мреже средњих школа и подршка раду Националне референтне тачке	2,400,000
					423	Услуге по уговору	500,000
					424	Специјализоване услуге	1,400,000
					512	Машине и опрема	500,000
				4002		Реформа општег средњег образовања	20,500,000
					424	Специјализоване услуге	10,500,000
					512	Машине и опрема	10,000,000
				4004		Подршка раду ученичких задруга у средњем образовању	4,000,000
					512	Машине и опрема	4,000,000
				4005		Реконструкција и опремање Ваздухопловне академије Београд	191,000,000
					511	Зграде и грађевински објекти	191,000,000
				4006		Наставни садржаји кроз дигитални уџбеник/дигиталну учионицу за средње школе	78,901,000
					515	Нематеријална имовина	78,901,000
26.3						УЧЕНИЧКИ СТАНДАРД	4,317,017,000
						Извори финансирања за главу 26.3	
					01	Општи приходи и примања буџета	3,656,054,000
					04	Сопствени приходи буџетских корисника	511,575,000
					11	Примања од иностраних задуживања	149,388,000
		2007				Подршка у образовању ученика и студената	4,317,017,000
			960			Помоћне услуге образовању	4,317,017,000
				0001		Систем установа ученичког стандарда	3,123,485,000
					411	Плате, додаци и накнаде запослених (зараде)	1,040,815,000
					412	Социјални доприноси на терет послодавца	160,593,000
					413	Накнаде у натура	3,074,000
					414	Социјална давања запосленима	27,216,000
					415	Накнаде трошкова за запослене	42,595,000
					416	Награде запосленима и остали посебни расходи	17,497,000
					421	Стални трошкови	427,340,000
					422	Трошкови путовања	35,199,000
					423	Услуге по уговору	152,648,000
					424	Специјализоване услуге	81,034,000
					425	Текуће поправке и одржавање	236,014,000
					426	Материјал	573,527,000
					444	Пратећи трошкови задуживања	35,000
					463	Трансфери осталим нивоима власти	306,543,000
					472	Накнаде за социјалну заштиту из буџета	534,000

Раздео	Глава	Програм	Функција	Програмска активност/ Пројекат	Економска класификација	ОПИС	Укупна средства
1	2	3	4	5	6	7	8
					482	Порези, обавезне таксе, казне, пенали и камате	17,595,000
					483	Новчане казне и пенали по решењу судова	1,226,000
				0002		Модернизација инфраструктуре установа ученичког стандарда	451,132,000
					423	Услуге по уговору	450,000
					425	Текуће поправке и одржавање	87,354,000
					444	Пратећи трошкови задуживања	50,000
					511	Зграде и грађевински објекти	271,455,000
					512	Машине и опрема	91,074,000
					515	Нематеријална имовина	749,000
				0003		Индивидуална помоћ ученицима	742,400,000
					421	Стални трошкови	10,200,000
					472	Накнаде за социјалну заштиту из буџета	686,000,000
					482	Порези, обавезне таксе, казне, пенали и камате	3,000,000
					621	Набавка домаће финансијске имовине	43,200,000
26.4						ВИШЕ И УНИВЕРЗИТЕТСКО ОБРАЗОВАЊЕ	46,842,315,000
						Извори финансирања за главу 26.4	
					01	Општи приходи и примања буџета	33,255,052,000
					04	Сопствени приходи буџетских корисника	13,587,263,000
		2005				Високо образовање	46,842,315,000
			940			Високо образовање	46,842,315,000
				0003		Модернизација инфраструктуре установа високог образовања	102,172,000
					423	Услуге по уговору	450,000
					425	Текуће поправке и одржавање	25,557,000
					511	Зграде и грађевински објекти	68,965,000
					512	Машине и опрема	7,200,000
				0004		Подршка раду Универзитета у Београду	19,154,680,000
					411	Плате, додаци и накнаде запослених (зараде)	12,235,054,000
					412	Социјални доприноси на терет послодавца	2,025,757,000
					413	Накнаде у натура	18,371,000
					414	Социјална давања запосленима	147,844,000
					415	Накнаде трошкова за запослене	209,112,000
					416	Награде запосленима и остали посебни расходи	47,360,000
					421	Стални трошкови	725,752,000
					422	Трошкови путовања	261,016,000
					423	Услуге по уговору	1,921,307,000
					424	Специјализоване услуге	422,423,000
					425	Текуће поправке и одржавање	177,641,000
					426	Материјал	393,538,000
					431	Амортизација некретнина и опреме	2,833,000
					441	Отплата домаћих камата	193,000
					444	Пратећи трошкови задуживања	1,812,000
					462	Дотације међународним организацијама	1,344,000
					463	Трансфери осталим нивоима власти	306,000
					465	Остале дотације и трансфери	140,000
					472	Накнаде за социјалну заштиту из буџета	22,247,000
					481	Дотације невладиним организацијама	5,277,000
					482	Порези, обавезне таксе, казне, пенали и камате	19,389,000

Раздео	Глава	Програм	Функција	Програмска активност/ Пројекат	Економска класификација	ОПИС	Укупна средства
1	2	3	4	5	6	7	8
					483	Новчане казне и пенали по решењу судова	1,199,000
					485	Накнада штете за повреде или штету нанету од стране државних органа	13,076,000
					511	Зграде и грађевински објекти	141,811,000
					512	Машине и опрема	272,542,000
					514	Култивисана имовина	262,000
					515	Нематеријална имовина	28,235,000
					523	Залихе робе за даљу продају	58,839,000
				0005		Подршка раду Универзитета у Новом Саду	7,693,627,000
					411	Плате, додаци и накнаде запослених (зараде)	999,970,000
					412	Социјални доприноси на терет послодавца	196,747,000
					463	Трансфери осталим нивоима власти	6,496,910,000
				0006		Подршка раду Универзитета у Крагујевцу	3,515,784,000
					411	Плате, додаци и накнаде запослених (зараде)	2,449,218,000
					412	Социјални доприноси на терет послодавца	414,812,000
					413	Накнаде у натура	636,000
					414	Социјална давања запосленима	31,690,000
					415	Накнаде трошкова за запослене	44,947,000
					416	Награде запосленима и остали посебни расходи	11,388,000
					421	Стални трошкови	117,079,000
					422	Трошкови путовања	32,676,000
					423	Услуге по уговору	113,943,000
					424	Специјализоване услуге	163,773,000
					425	Текуће поправке и одржавање	18,833,000
					426	Материјал	49,543,000
					441	Отплата домаћих камата	22,000
					444	Пратећи трошкови задуживања	45,000
					463	Трансфери осталим нивоима власти	87,000
					465	Остале дотације и трансфери	2,301,000
					472	Накнаде за социјалну заштиту из буџета	2,598,000
					481	Дотације невладиним организацијама	100,000
					482	Порези, обавезне таксе, казне, пенали и камате	2,092,000
					483	Новчане казне и пенали по решењу судова	20,000
					511	Зграде и грађевински објекти	9,857,000
					512	Машине и опрема	48,248,000
					515	Нематеријална имовина	1,543,000
					523	Залихе робе за даљу продају	333,000
				0007		Подршка раду Универзитета у Нишу	4,742,241,000
					411	Плате, додаци и накнаде запослених (зараде)	3,313,157,000
					412	Социјални доприноси на терет послодавца	550,835,000
					413	Накнаде у натура	4,511,000
					414	Социјална давања запосленима	32,408,000
					415	Накнаде трошкова за запослене	51,919,000
					416	Награде запосленима и остали посебни расходи	12,943,000
					421	Стални трошкови	160,733,000
					422	Трошкови путовања	49,550,000
					423	Услуге по уговору	270,463,000
					424	Специјализоване услуге	119,278,000

Раздео	Глава	Програм	Функција	Програмска активност/ Пројекат	Економска класификација	ОПИС	Укупна средства
1	2	3	4	5	6	7	8
					425	Текуће поправке и одржавање	27,087,000
					426	Материјал	42,597,000
					441	Отплата домаћих камата	16,954,000
					444	Пратећи трошкови задуживања	349,000
					472	Накнаде за социјалну заштиту из буџета	55,000
					482	Порези, обавезне таксе, казне, пенали и камате	892,000
					484	Накнада штете за повреде или штету насталу услед елементарних непогода или других природних узрока	138,000
					511	Зграде и грађевински објекти	39,318,000
					512	Машине и опрема	43,413,000
					515	Нематеријална имовина	5,313,000
					523	Залихе робе за даљу продају	328,000
				0008		Подршка раду Универзитета у Приштини са привременим седиштем у Косовској Митровици	2,919,163,000
					411	Плате, додаци и накнаде запослених (зараве)	2,302,097,000
					412	Социјални доприноси на терет послодавца	378,273,000
					413	Накнаде у натура	2,052,000
					414	Социјална давања запосленима	7,995,000
					415	Накнаде трошкова за запослене	16,111,000
					416	Награде запосленима и остали посебни расходи	1,837,000
					421	Стални трошкови	38,105,000
					422	Трошкови путовања	21,147,000
					423	Услуге по уговору	73,528,000
					424	Специјализоване услуге	28,477,000
					425	Текуће поправке и одржавање	6,770,000
					426	Материјал	28,107,000
					444	Пратећи трошкови задуживања	3,000
					472	Накнаде за социјалну заштиту из буџета	280,000
					481	Дотације невладиним организацијама	461,000
					482	Порези, обавезне таксе, казне, пенали и камате	250,000
					511	Зграде и грађевински објекти	8,648,000
					512	Машине и опрема	4,813,000
					515	Нематеријална имовина	209,000
				0009		Подршка раду Државног универзитета у Новом Пазару	459,478,000
					411	Плате, додаци и накнаде запослених (зараве)	353,262,000
					412	Социјални доприноси на терет послодавца	58,468,000
					413	Накнаде у натура	1,000
					414	Социјална давања запосленима	476,000
					415	Накнаде трошкова за запослене	2,293,000
					416	Награде запосленима и остали посебни расходи	3,424,000
					421	Стални трошкови	21,207,000
					422	Трошкови путовања	2,737,000
					423	Услуге по уговору	3,807,000
					424	Специјализоване услуге	631,000
					425	Текуће поправке и одржавање	1,045,000
					426	Материјал	7,275,000
					444	Пратећи трошкови задуживања	93,000
					481	Дотације невладиним организацијама	30,000
					482	Порези, обавезне таксе, казне, пенали и камате	633,000

Раздео	Глава	Програм	Функција	Програмска активност/ Пројекат	Економска класификација	ОПИС	Укупна средства
1	2	3	4	5	6	7	8
					512	Машине и опрема	3,810,000
					515	Нематеријална имовина	58,000
					523	Залихе робе за даљу продају	228,000
				0010		Подршка раду Универзитета уметности	1,548,214,000
					411	Плате, додаци и накнаде запослених (зараве)	1,150,732,000
					412	Социјални доприноси на терет послодавца	191,669,000
					413	Накнаде у натура	262,000
					414	Социјална давања запосленима	4,210,000
					415	Накнаде трошкова за запослене	23,615,000
					416	Награде запосленима и остали посебни расходи	2,067,000
					421	Стални трошкови	53,411,000
					422	Трошкови путовања	5,052,000
					423	Услуге по уговору	33,446,000
					424	Специјализоване услуге	34,635,000
					425	Текуће поправке и одржавање	9,910,000
					426	Материјал	25,067,000
					431	Амортизација некретнина и опреме	3,839,000
					444	Пратећи трошкови задуживања	57,000
					465	Остале дотације и трансфери	185,000
					482	Порези, обавезне таксе, казне, пенали и камате	90,000
					483	Новчане казне и пенали по решењу судова	209,000
					512	Машине и опрема	9,114,000
					515	Нематеријална имовина	503,000
					523	Залихе робе за даљу продају	141,000
				0011		Подршка раду високих школа	6,067,134,000
					411	Плате, додаци и накнаде запослених (зараве)	3,756,760,000
					412	Социјални доприноси на терет послодавца	625,185,000
					413	Накнаде у натура	7,652,000
					414	Социјална давања запосленима	49,448,000
					415	Накнаде трошкова за запослене	76,788,000
					416	Награде запосленима и остали посебни расходи	29,808,000
					421	Стални трошкови	175,807,000
					422	Трошкови путовања	63,398,000
					423	Услуге по уговору	251,057,000
					424	Специјализоване услуге	126,129,000
					425	Текуће поправке и одржавање	40,829,000
					426	Материјал	80,903,000
					431	Амортизација некретнина и опреме	2,253,000
					441	Отплата домаћих камата	2,000
					444	Пратећи трошкови задуживања	580,000
					463	Трансфери осталим нивоима власти	688,215,000
					465	Остале дотације и трансфери	600,000
					472	Накнаде за социјалну заштиту из буџета	1,117,000
					481	Дотације невладиним организацијама	334,000
					482	Порези, обавезне таксе, казне, пенали и камате	2,371,000
					483	Новчане казне и пенали по решењу судова	931,000
					485	Накнада штете за повреде или штету нанету од стране државних органа	171,000

Раздео	Глава	Програм	Функција	Програмска активност/ Пројекат	Економска класификација	ОПИС	Укупна средства
1	2	3	4	5	6	7	8
					511	Зграде и грађевински објекти	15,202,000
					512	Машине и опрема	65,782,000
					515	Нематеријална имовина	2,799,000
					523	Залихе робе за даљу продају	3,013,000
				0012		Подршка отворености високог образовања	304,300,000
					422	Трошкови путовања	400,000
					424	Специјализоване услуге	214,250,000
					472	Накнаде за социјалну заштиту из буџета	89,650,000
				0013		Подршка реализацији докторских студија	203,000,000
					424	Специјализоване услуге	200,000,000
					515	Нематеријална имовина	3,000,000
				0014		Развој високог образовања	119,022,000
					424	Специјализоване услуге	53,100,000
					462	Дотације међународним организацијама	48,800,000
					481	Дотације невладиним организацијама	100,000
					511	Зграде и грађевински објекти	17,022,000
				4006		Подршка реализацији мастер студија на универзитетима	13,500,000
					424	Специјализоване услуге	13,500,000
26.5						СТУДЕНТСКИ СТАНДАРД	8,380,791,000
						Извори финансирања за главу 26.5	
					01	Општи приходи и примања буџета	6,863,260,000
					04	Сопствени приходи буџетских корисника	1,422,980,000
					11	Примања од иностраних задуживања	94,551,000
		2007				Подршка у образовању ученика и студената	8,380,791,000
			960			Помоћне услуге образовању	8,380,791,000
				0004		Систем установа студентског стандарда	5,381,993,000
					411	Плате, додаци и накнаде запослених (зараве)	1,561,240,000
					412	Социјални доприноси на терет послодавца	238,961,000
					413	Накнаде у натури	8,603,000
					414	Социјална давања запосленима	32,144,000
					415	Накнаде трошкова за запослене	63,132,000
					416	Награде запосленима и остали посебни расходи	24,501,000
					421	Стални трошкови	1,409,792,000
					422	Трошкови путовања	8,975,000
					423	Услуге по уговору	174,754,000
					424	Специјализоване услуге	45,472,000
					425	Текуће поправке и одржавање	216,274,000
					426	Материјал	1,212,572,000
					431	Амортизација некретнина и опреме	591,000
					444	Пратећи трошкови задуживања	16,000
					462	Дотације међународним организацијама	1,120,000
					463	Трансфери осталим нивоима власти	376,266,000
					482	Порези, обавезне таксе, казне, пенали и камате	7,580,000
				0005		Модернизација инфраструктуре установа студентског стандарда	893,253,000
					423	Услуге по уговору	450,000
					425	Текуће поправке и одржавање	175,539,000
					444	Пратећи трошкови задуживања	48,000

Раздео	Глава	Програм	Функција	Програмска активност/ Пројекат	Економска класификација	ОПИС	Укупна средства
1	2	3	4	5	6	7	8
					462	Дотације међународним организацијама	27,500,000
					511	Зграде и грађевински објекти	476,102,000
					512	Машине и опрема	211,156,000
					515	Нематеријална имовина	2,458,000
				0006		Индивидуална помоћ студентима	1,890,000,000
					421	Стални трошкови	8,000,000
					424	Специјализоване услуге	4,000,000
					472	Накнаде за социјалну заштиту из буџета	1,038,000,000
					621	Набавка домаће финансијске имовине	840,000,000
				0007		Унапређење студентског стваралаштва	212,504,000
					411	Плате, додаци и накнаде запослених (зараве)	6,935,000
					412	Социјални доприноси на терет послодавца	1,132,000
					413	Накнаде у натури	935,000
					414	Социјална давања запосленима	2,090,000
					415	Накнаде трошкова за запослене	5,058,000
					416	Награде запосленима и остали посебни расходи	1,619,000
					421	Стални трошкови	38,792,000
					422	Трошкови путовања	7,152,000
					423	Услуге по уговору	47,443,000
					424	Специјализоване услуге	29,133,000
					425	Текуће поправке и одржавање	16,861,000
					426	Материјал	13,963,000
					431	Амортизација некретнина и опреме	665,000
					472	Накнаде за социјалну заштиту из буџета	235,000
					481	Дотације невладиним организацијама	39,600,000
					482	Порези, обавезне таксе, казне, пенали и камате	861,000
					483	Новчане казне и пенали по решењу судова	30,000
				4001		Студентско становање у Србији	3,041,000
					423	Услуге по уговору	120,000
					424	Специјализоване услуге	2,739,000
					444	Пратећи трошкови задуживања	60,000
					462	Дотације међународним организацијама	1,000
					482	Порези, обавезне таксе, казне, пенали и камате	120,000
					511	Зграде и грађевински објекти	1,000
26.6						ЗАВОД ЗА УНАПРЕЂИВАЊЕ ОБРАЗОВАЊА И ВАСПИТАЊА	381,676,000
						Извори финансирања за главу 26.6	
					01	Општи приходи и примања буџета	349,233,000
					04	Сопствени приходи буџетских корисника	22,991,000
					06	Донације од међународних организација	9,452,000
		2001				Уређење, надзор и развој свих нивоа образовног система	381,676,000
			980			Образовање неklasификовано на другом месту	381,676,000
				0005		Развој програма и уџбеника	181,430,000
					411	Плате, додаци и накнаде запослених (зараве)	86,037,000
					412	Социјални доприноси на терет послодавца	14,344,000
					413	Накнаде у натури	500,000
					414	Социјална давања запосленима	2,000,000
					415	Накнаде трошкова за запослене	3,200,000

Раздео	Глава	Програм	Функција	Програмска активност/ Пројекат	Економска класификација	ОПИС	Укупна средства
1	2	3	4	5	6	7	8
					416	Награде запосленима и остали посебни расходи	400,000
					421	Стални трошкови	8,808,000
					422	Трошкови путовања	2,200,000
					423	Услуге по уговору	51,171,000
					424	Специјализоване услуге	1,050,000
					425	Текуће поправке и одржавање	3,500,000
					426	Материјал	1,650,000
					482	Порези, обавезне таксе, казне, пенали и камате	620,000
					512	Машине и опрема	5,650,000
					515	Нематеријална имовина	300,000
				0006		Стручно образовање и образовање одраслих	15,716,000
					421	Стални трошкови	7,000
					422	Трошкови путовања	400,000
					423	Услуге по уговору	15,309,000
				0007		Професионални развој запослених у образовању	184,530,000
					422	Трошкови путовања	710,000
					423	Услуге по уговору	148,820,000
					424	Специјализоване услуге	30,000,000
					426	Материјал	1,000,000
					482	Порези, обавезне таксе, казне, пенали и камате	4,000,000
26.7						ЗАВОД ЗА ВРЕДНОВАЊЕ КВАЛИТЕТА ОБРАЗОВАЊА И ВАСПИТАЊА	142,659,000
						Извори финансирања за главу 26.7	
					01	Општи приходи и примања буџета	123,512,000
					04	Сопствени приходи буџетских корисника	16,747,000
					06	Донације од међународних организација	1,400,000
					56	Финансијска помоћ ЕУ	1,000,000
		2001				Уређење, надзор и развој свих нивоа образовног система	142,659,000
			980			Образовање неklasификовано на другом месту	142,659,000
				0008		Осигурање квалитета у систему образовања	102,471,000
					411	Плате, додаци и накнаде запослених (зараве)	38,979,000
					412	Социјални доприноси на терет послодавца	9,122,000
					413	Накнаде у натура	221,000
					414	Социјална давања запосленима	1,360,000
					415	Накнаде трошкова за запослене	1,400,000
					416	Награде запосленима и остали посебни расходи	951,000
					421	Стални трошкови	5,365,000
					422	Трошкови путовања	1,130,000
					423	Услуге по уговору	27,020,000
					424	Специјализоване услуге	701,000
					425	Текуће поправке и одржавање	2,030,000
					426	Материјал	9,691,000
					462	Дотације међународним организацијама	851,000
					482	Порези, обавезне таксе, казне, пенали и камате	1,330,000
					483	Новчане казне и пенали по решењу судова	51,000
					485	Накнада штете за повреде или штету нанету од стране државних органа	51,000
					512	Машине и опрема	1,103,000
					515	Нематеријална имовина	1,115,000

Раздео	Глава	Програм	Функција	Програмска активност/ Пројекат	Економска класификација	ОПИС	Укупна средства
1	2	3	4	5	6	7	8
				0009		Пружање стручне подршке установама у доменима вредновања и самовредновања	6,730,000
					422	Трошкови путовања	110,000
					423	Услуге по уговору	6,620,000
				0010		Истраживање и вредновање у образовању	25,950,000
					422	Трошкови путовања	300,000
					423	Услуге по уговору	18,450,000
					426	Материјал	2,100,000
					512	Машине и опрема	3,900,000
					515	Нематеријална имовина	1,200,000
				4019		Реализација пријемног/завршног испита	6,508,000
					423	Услуге по уговору	6,508,000
				7024		ИПА 2014 - Сектор подршке запошљавању младих и активној инклузији	1,000,000
					423	Услуге по уговору	1,000,000
						МИНИСТАРСТВО ЗДРАВЉА	53,782,787,000
						Извори финансирања за раздео 27	
					01	Општи приходи и примања буџета	33,487,048,000
					06	Донације од међународних организација	53,920,000
					08	Доброволни трансфери од физичких и правних лица	10,000,000
					11	Примања од иностраних задуживања	6,636,310,000
					14	Неутошена средства од приватизације из ранијих година	11,619,752,000
					15	Неутошена средства донација, помоћи и трансфера из ранијих година	166,171,000
					56	Финансијска помоћ ЕУ	1,809,586,000
						МИНИСТАРСТВО ЗДРАВЉА	53,763,275,000
						Извори финансирања за главу 27.0	
					01	Општи приходи и примања буџета	33,467,536,000
					06	Донације од међународних организација	53,920,000
					08	Доброволни трансфери од физичких и правних лица	10,000,000
					11	Примања од иностраних задуживања	6,636,310,000
					14	Неутошена средства од приватизације из ранијих година	11,619,752,000
					15	Неутошена средства донација, помоћи и трансфера из ранијих година	166,171,000
					56	Финансијска помоћ ЕУ	1,809,586,000
		1801				Уређење и надзор у области здравства	1,525,552,000
			760			Здравство неклассификовано на другом месту	1,525,552,000
				0001		Уређење здравственог система	895,024,000
					411	Плате, додаци и накнаде запослених (зараде)	39,154,000
					412	Социјални доприноси на терет послодавца	6,520,000
					414	Социјална давања запосленима	300,000
					415	Накнаде трошкова за запослене	1,300,000
					416	Награде запосленима и остали посебни расходи	3,000,000
					421	Стални трошкови	1,550,000
					422	Трошкови путовања	1,300,000
					423	Услуге по уговору	18,200,000
					425	Текуће поправке и одржавање	1,300,000
					426	Материјал	1,000,000
					464	Дотације организацијама за обавезно социјално осигурање	804,000,000
					482	Порези, обавезне таксе, казне, пенали и камате	200,000
					483	Новчане казне и пенали по решењу судова	15,000,000

27

27.0

Раздео	Глава	Програм	Функција	Програмска активност/ Пројекат	Економска класификација	ОПИС	Укупна средства
1	2	3	4	5	6	7	8
					485	Накнада штете за повреде или штету нанету од стране државних органа	200,000
					512	Машине и опрема	2,000,000
				0002		Надзор здравствених установа	145,829,000
					411	Плате, додаци и накнаде запослених (зараве)	43,608,000
					412	Социјални доприноси на терет послодавца	7,261,000
					413	Накнаде у натура	200,000
					414	Социјална давања запосленима	200,000
					415	Накнаде трошкова за запослене	1,560,000
					416	Награде запосленима и остали посебни расходи	63,800,000
					421	Стални трошкови	900,000
					422	Трошкови путовања	550,000
					423	Услуге по уговору	19,750,000
					425	Текуће поправке и одржавање	1,600,000
					426	Материјал	600,000
					482	Порези, обавезне таксе, казне, пенали и камате	800,000
				0003	512	Машине и опрема	5,000,000
						Санитарни надзор	264,937,000
					411	Плате, додаци и накнаде запослених (зараве)	161,497,000
					412	Социјални доприноси на терет послодавца	26,890,000
					413	Накнаде у натура	500,000
					414	Социјална давања запосленима	200,000
					415	Накнаде трошкова за запослене	5,000,000
					416	Награде запосленима и остали посебни расходи	9,400,000
					421	Стални трошкови	7,350,000
					422	Трошкови путовања	700,000
					423	Услуге по уговору	21,800,000
					424	Специјализоване услуге	9,000,000
					425	Текуће поправке и одржавање	3,000,000
					426	Материјал	2,800,000
					482	Порези, обавезне таксе, казне, пенали и камате	2,000,000
				0004	512	Машине и опрема	14,800,000
						Надзор у области лекова и медицинских средстава и психоактивних контролисаних супстанци и прекурсора	33,363,000
					411	Плате, додаци и накнаде запослених (зараве)	21,528,000
					412	Социјални доприноси на терет послодавца	3,585,000
					414	Социјална давања запосленима	200,000
					415	Накнаде трошкова за запослене	1,000,000
					421	Стални трошкови	200,000
					422	Трошкови путовања	500,000
					423	Услуге по уговору	2,000,000
					424	Специјализоване услуге	1,000,000
					425	Текуће поправке и одржавање	250,000
					426	Материјал	500,000
					482	Порези, обавезне таксе, казне, пенали и камате	100,000
				0007	512	Машине и опрема	2,500,000
						Администрација и управљање	186,399,000
					411	Плате, додаци и накнаде запослених (зараве)	43,635,000
					412	Социјални доприноси на терет послодавца	7,266,000

Раздео	Глава	Програм	Функција	Програмска активност/ Пројекат	Економска класификација	ОПИС	Укупна средства
1	2	3	4	5	6	7	8
					413	Накнаде у натура	1,000,000
					414	Социјална давања запосленима	7,534,000
					415	Накнаде трошкова за запослене	3,200,000
					416	Награде запосленима и остали посебни расходи	3,000,000
					421	Стални трошкови	7,450,000
					422	Трошкови путовања	3,040,000
					423	Услуге по уговору	49,100,000
					425	Текуће поправке и одржавање	4,000,000
					426	Материјал	27,100,000
					462	Дотације међународним организацијама	20,174,000
					482	Порези, обавезне таксе, казне, пенали и камате	1,200,000
					483	Новчане казне и пенали по решењу судова	5,000,000
					485	Накнада штете за повреде или штету нанету од стране државних органа	1,700,000
					512	Машине и опрема	2,000,000
1802						Превентивна здравствена заштита	1,544,474,000
			760			Здравство неklasификовано на другом месту	1,544,474,000
				0001		Подршка раду института „Др Милан Јовановић Батут“	366,051,000
					423	Услуге по уговору	20,500,000
					465	Остале дотације и трансфери	345,551,000
				0002		Подршка раду института и завода за јавно здравље	922,499,000
					465	Остале дотације и трансфери	922,499,000
				0003		Омасовљавање добровољног давалаштва крви	26,000,000
					465	Остале дотације и трансфери	20,000,000
					481	Дотације невладиним организацијама	6,000,000
				0004		Вирусолошки надзор инфективних болести (Институт „Торлак“)	50,000,000
					465	Остале дотације и трансфери	50,000,000
				0005		Превенција ширења хуманог беснила (Завод „Луј Пастер“)	1,500,000
					465	Остале дотације и трансфери	1,500,000
				0010		Унапређење доступности здравствене заштите ромској популацији	48,800,000
					423	Услуге по уговору	38,800,000
					481	Дотације невладиним организацијама	10,000,000
				0012		Подршка активностима удружења грађана у области здравствене заштите	8,000,000
					481	Дотације невладиним организацијама	8,000,000
				4001		Детекција вируса Западног Нила у популацијама комараца на територији Републике Србије	2,000,000
					465	Остале дотације и трансфери	2,000,000
				4002		Детекција изазивача Лајмске болести и вирусног, крпељског енцефалитиса на популацији крпеља	2,000,000
					465	Остале дотације и трансфери	2,000,000
				4009		Спречавање настанка слепила код превремено рођене деце	1,000,000
					465	Остале дотације и трансфери	1,000,000
				4012		Превенције обољења изазваних хуманим папилома вирусом	1,500,000
					465	Остале дотације и трансфери	1,500,000
				4013		Подршка активностима удружења грађана у области превенције и контроле HIV инфекције	114,124,000
					421	Стални трошкови	2,562,000
					423	Услуге по уговору	2,847,000
					426	Материјал	34,137,000
					465	Остале дотације и трансфери	7,500,000

Раздео	Глава	Програм	Функција	Програмска активност/ Пројекат	Економска класификација	ОПИС	Укупна средства
1	2	3	4	5	6	7	8
					481	Дотације невладиним организацијама	42,918,000
					482	Порези, обавезне таксе, казне, пенали и камате	800,000
					512	Машине и опрема	23,360,000
				4015		Програм унапређења оралног здравља деце и омладине у Републици Србији	1,000,000
					465	Остале дотације и трансфери	1,000,000
	1803					Развој квалитета и доступности здравствене заштите	3,596,469,000
			760			Здравство неklasификовано на другом месту	3,596,469,000
						Здравствена заштита лица на издржавању казне затвора и пружање хитне медицинске помоћи особама непознатог пребивалишта и другим лицима која ово право не остварују на другачији начин	380,000,000
				0004		Остале дотације и трансфери	380,000,000
						Лечење обољења, стања или повреда које се не могу успешно лечити у Републици Србији	596,892,000
				0005		Остале дотације и трансфери	596,892,000
					424	Специјализоване услуге Распоред и коришћење средстава ове апропријације вршиће се по посебном акту Владе	596,892,000
				0006		Програми Црвеног крста Србије	300,000,000
					481	Дотације невладиним организацијама	300,000,000
						Извршавање мера безбедности обавезног психијатријског лечења и чувања у здравственој установи, обавезног лечења алкохоличара и зависника од дрога	300,000,000
				0008		Остале дотације и трансфери	300,000,000
						Јавна овлашћења поверена Црвеном крсту Србије	15,000,000
				0009		Дотације невладиним организацијама	15,000,000
						Унапређење квалитета рада Одељења за типизацију ткива	18,000,000
				4003		Остале дотације и трансфери	18,000,000
						Подршка здравственој заштити оболелих од хемофилије и других урођених коагулопатија	3,000,000
				4004		Остале дотације и трансфери	3,000,000
						Обезбеђивање услова за трансплантацију органа код одраслих	5,000,000
				4005		Остале дотације и трансфери	5,000,000
						Обезбеђивање услова за рад јавне/породичне банке крви пупчаника	1,300,000
				4006		Остале дотације и трансфери	1,300,000
						Успостављање Националног програма за пресађивање људских органа у Републици Србији	80,000,000
				4018		Услуге по уговору	5,000,000
					423	Дотације организацијама за обавезно социјално осигурање	49,500,000
					465	Остале дотације и трансфери	15,500,000
					512	Машине и опрема	4,000,000
					515	Нематеријална имовина	6,000,000
				4019		Подршка пружању здравствене заштите мигрантима	277,156,000
					422	Трошкови путовања	283,000
					423	Услуге по уговору	8,108,000
					426	Материјал	19,457,000
					465	Остале дотације и трансфери	240,100,000
					512	Машине и опрема	9,208,000
				4020		Трећи Програм Европске уније у области здравља 2014-2020	20,471,000
					422	Трошкови путовања	1,200,000
					423	Услуге по уговору	3,671,000
					462	Дотације међународним организацијама	15,600,000
				4022		Хитан одговор Републике Србије на COVID-19	1,479,650,000

Раздео	Глава	Програм	Функција	Програмска активност/ Пројекат	Економска класификација	ОПИС	Укупна средства
1	2	3	4	5	6	7	8
					421	Стални трошкови	550,000
					422	Трошкови путовања	800,000
					423	Услуге по уговору	117,700,000
					425	Текуће поправке и одржавање	100,000
					426	Материјал	18,831,000
					444	Пратећи трошкови задуживања	800,000
					482	Порези, обавезне таксе, казне, пенали и камате	150,000
					511	Зграде и грађевински објекти	16,819,000
					512	Машине и опрема	1,323,500,000
					515	Нематеријална имовина	400,000
				4023		ИПА 2019-2020 EU Integration Facility Подршка процесу ЕУ интеграција – директно управљање	120,000,000
					423	Услуге по уговору	36,000,000
					512	Машине и опрема	84,000,000
1807						Развој инфраструктуре здравствених установа	25,777,536,000
			760			Здравство неklasификовано на другом месту	25,777,536,000
				0001		Изградња и опремање здравствених установа у државној својини чији је оснивач Република Србија	3,088,793,000
					464	Дотације организацијама за обавезно социјално осигурање	3,034,792,000
					465	Остале дотације и трансфери	54,001,000
				4001		Информатизација здравственог система у јединствени информатички систем	900,000,000
					423	Услуге по уговору	327,000,000
					515	Нематеријална имовина	573,000,000
				4002		Координација, надзор и контрола реконструкције клиничких центара Београд, Крагујевац, Ниш и Нови Сад	148,402,000
					421	Стални трошкови	5,066,000
					422	Трошкови путовања	400,000
					423	Услуге по уговору	48,850,000
					424	Специјализоване услуге	90,196,000
					425	Текуће поправке и одржавање	2,010,000
					426	Материјал	1,280,000
					444	Пратећи трошкови задуживања	100,000
					482	Порези, обавезне таксе, казне, пенали и камате	200,000
					512	Машине и опрема	300,000
				4004		Реконструкција Клиничког центра Крагујевац	98,920,000
					444	Пратећи трошкови задуживања	100,000
					464	Дотације организацијама за обавезно социјално осигурање	98,320,000
					465	Остале дотације и трансфери	500,000
				4005		Реконструкција Клиничког центра Ниш	75,380,000
					444	Пратећи трошкови задуживања	100,000
					464	Дотације организацијама за обавезно социјално осигурање	75,280,000
				4006		Реконструкција Клиничког центра Војводине, Нови Сад	1,002,600,000
					444	Пратећи трошкови задуживања	100,000
					464	Дотације организацијама за обавезно социјално осигурање	1,002,000,000
					465	Остале дотације и трансфери	500,000
				4007		Развој здравства 2	188,451,000
					413	Накнаде у натури	150,000
					415	Накнаде трошкова за запослене	300,000
					421	Стални трошкови	1,150,000

Раздео	Глава	Програм	Функција	Програмска активност/ Пројекат	Економска класификација	ОПИС	Укупна средства
1	2	3	4	5	6	7	8
					422	Трошкови путовања	3,600,000
					423	Услуге по уговору	45,600,000
					425	Текуће поправке и одржавање	6,400,000
					426	Материјал	23,200,000
					444	Пратећи трошкови задуживања	700,000
					482	Порези, обавезне таксе, казне, пенали и камате	150,000
					512	Машине и опрема	54,000,000
					515	Нематеријална имовина	53,201,000
				4008		Програм „Intereg” IPA - СВС Румунија - Србија	90,062,000
					422	Трошкови путовања	370,000
					423	Услуге по уговору	6,119,000
					426	Материјал	250,000
					464	Дотације организацијама за обавезно социјално осигурање	79,081,000
					485	Накнада штете за повреде или штету нанету од стране државних органа	242,000
					512	Машине и опрема	4,000,000
				4009		Развој здравства 2 - додатно финансирање	310,100,000
					413	Накнаде у природи	50,000
					415	Накнаде трошкова за запослене	150,000
					421	Стални трошкови	1,450,000
					422	Трошкови путовања	2,500,000
					423	Услуге по уговору	185,100,000
					425	Текуће поправке и одржавање	2,400,000
					426	Материјал	1,700,000
					444	Пратећи трошкови задуживања	700,000
					482	Порези, обавезне таксе, казне, пенали и камате	150,000
					512	Машине и опрема	111,400,000
					515	Нематеријална имовина	4,500,000
				5001		Реконструкција Клиничког центра Србије, Београд	17,855,665,000
					424	Специјализоване услуге	5,000,000
					444	Пратећи трошкови задуживања	100,000
					464	Дотације организацијама за обавезно социјално осигурање	3,512,813,000
					465	Остале дотације и трансфери	14,000,000
					512	Машине и опрема	14,323,752,000
				7031		ИПА 2013 - ПРОГРЕС	3,163,000
					423	Услуге по уговору	3,163,000
				7080		Изградња и опремање "COVID" болнице у Новом Саду	2,016,000,000
					512	Машине и опрема	2,016,000,000
1808						Подршка остварењу права из обавезног здравственог осигурања	20,067,547,000
			760			Здравство неklasификовано на другом месту	20,067,547,000
				0001		Здравствена заштита лица која се сматрају осигураницима по члану 16. став 1. Закона о здравственом осигурању	4,600,000,000
					464	Дотације организацијама за обавезно социјално осигурање	4,600,000,000
				0002		Накнада зараде у случају привремене спречености за рад због болести или компликација у вези са одржавањем трудноће	2,825,637,000
					464	Дотације организацијама за обавезно социјално осигурање	2,825,637,000
				0003		Здравствена заштита осигураних лица оболелих од ретких болести	3,200,000,000
					464	Дотације организацијама за обавезно социјално осигурање	3,200,000,000

Раздео	Глава	Програм	Функција	Програмска активност/ Пројекат	Економска класификација	ОПИС	Укупна средства
1	2	3	4	5	6	7	8
				4001		Подршка активностима Банке репродуктивних ћелија	10,000,000
					464	Дотације организацијама за обавезно социјално осигурање	10,000,000
				7078		Превенција и ублажавање последица насталих услед болести COVID-19 изазване вирусом SARS-CoV-2	9,431,910,000
					426	Материјал	6,862,961,000
					464	Дотације организацијама за обавезно социјално осигурање	202,862,000
					465	Остале дотације и трансфери	2,366,087,000
		1809				Превенција и контрола водећих хроничних незаразних обољења	1,251,697,000
			760			Здравство неklasификовано на другом месту	1,251,697,000
				0001		Подршка раду Канцеларије за контролу дувана	3,000,000
					465	Остале дотације и трансфери	3,000,000
				0002		Подршка активностима здравствених установа у области онколошке здравствене заштите	6,000,000
					465	Остале дотације и трансфери	6,000,000
				0003		Подршка активностима здравствених установа у области кардиоваскуларне здравствене заштите	8,000,000
					465	Остале дотације и трансфери	8,000,000
				4005		Имплементација Националног програма за палијативно збрињавање деце	1,765,000
					465	Остале дотације и трансфери	1,765,000
				4006		Унапређење радионуклидне терапије и дијагностике и унапређење примене зрачења и брахитерапије у Србији	1,229,932,000
					462	Дотације међународним организацијама	100,000
					512	Машине и опрема	1,229,832,000
				4007		Активности Друштва Србије за борбу против рака	3,000,000
					481	Дотације невладиним организацијама	3,000,000
27.1						УПРАВА ЗА БИОМЕДИЦИНУ	19,512,000
						Извори финансирања за главу 27.1	
					01	Општи приходи и примања буџета	19,512,000
		1803				Развој квалитета и доступности здравствене заштите	19,512,000
			760			Здравство неklasификовано на другом месту	19,512,000
				0007		Уређење Управе у области биомедицине	19,512,000
					411	Плате, додаци и накнаде запослених (зараде)	5,926,000
					412	Социјални доприноси на терет послодавца	987,000
					414	Социјална давања запосленима	100,000
					415	Накнаде трошкова за запослене	1,350,000
					421	Стални трошкови	490,000
					422	Трошкови путовања	1,000,000
					423	Услуге по уговору	3,530,000
					425	Текуће поправке и одржавање	384,000
					426	Материјал	820,000
					462	Дотације међународним организацијама	1,325,000
					465	Остале дотације и трансфери	3,000,000
					482	Порези, обавезне таксе, казне, пенали и камате	100,000
					512	Машине и опрема	500,000
						МИНИСТАРСТВО РУДАРСТВА И ЕНЕРГЕТИКЕ	14,080,344,000
						Извори финансирања за раздео 28	
					01	Општи приходи и примања буџета	12,672,049,000
					05	Донације од иностраних земаља	33,000,000
					06	Донације од међународних организација	34,700,000
					11	Примања од иностраних задуживања	601,508,000

Раздео	Глава	Програм	Функција	Програмска активност/ Пројекат	Економска класификација	ОПИС	Укупна средства
1	2	3	4	5	6	7	8
					15	Неутошена средства донација, помоћи и трансфера из ранијих година	1,766,000
					56	Финансијска помоћ ЕУ	737,321,000
	28.0					МИНИСТАРСТВО РУДАРСТВА И ЕНЕРГЕТИКЕ	8,883,774,000
						Извори финансирања за главу 28.0	
					01	Општи приходи и примања буџета	7,475,479,000
					05	Донације од иностраних земаља	33,000,000
					06	Донације од међународних организација	34,700,000
					11	Примања од иностраних задуживања	601,508,000
					15	Неутошена средства донација, помоћи и трансфера из ранијих година	1,766,000
					56	Финансијска помоћ ЕУ	737,321,000
	0501					Планирање и спровођење енергетске политике	1,693,350,000
		430				Гориво и енергија	1,693,350,000
				0001		Уређење система у области енергетске ефикасности, обновљивих извора енергије и заштита животне средине у енергетици	50,175,000
					411	Плате, додаци и накнаде запослених (зараве)	17,600,000
					412	Социјални доприноси на терет послодавца	2,715,000
					414	Социјална давања запосленима	100,000
					415	Накнаде трошкова за запослене	800,000
					421	Стални трошкови	120,000
					422	Трошкови путовања	500,000
					423	Услуге по уговору	27,540,000
					425	Текуће поправке и одржавање	600,000
					482	Порези, обавезне таксе, казне, пенали и камате	200,000
				0002		Електроенергетика, нафта и природни гас и системи даљинског грејања	101,501,000
					411	Плате, додаци и накнаде запослених (зараве)	40,206,000
					412	Социјални доприноси на терет послодавца	6,695,000
					414	Социјална давања запосленима	800,000
					415	Накнаде трошкова за запослене	1,501,000
					421	Стални трошкови	588,000
					422	Трошкови путовања	4,348,000
					423	Услуге по уговору	28,085,000
					424	Специјализоване услуге	9,678,000
					425	Текуће поправке и одржавање	900,000
					426	Материјал	8,100,000
					482	Порези, обавезне таксе, казне, пенали и камате	450,000
					483	Новчане казне и пенали по решењу судова	150,000
				0003		Стратешко планирање у енергетици	27,959,000
					411	Плате, додаци и накнаде запослених (зараве)	6,150,000
					412	Социјални доприноси на терет послодавца	1,100,000
					414	Социјална давања запосленима	200,000
					415	Накнаде трошкова за запослене	200,000
					422	Трошкови путовања	1,500,000
					423	Услуге по уговору	10,809,000
					424	Специјализоване услуге	8,000,000
				0005		Администрација и управљање	174,787,000
					411	Плате, додаци и накнаде запослених (зараве)	65,000,000
					412	Социјални доприноси на терет послодавца	11,000,000

Раздео	Глава	Програм	Функција	Програмска активност/ Пројекат	Економска класификација	ОПИС	Укупна средства
1	2	3	4	5	6	7	8
					413	Накнаде у натура	250,000
					414	Социјална давања запосленима	1,600,000
					415	Накнаде трошкова за запослене	2,350,000
					416	Награде запосленима и остали посебни расходи	2,000,000
					421	Стални трошкови	8,818,000
					422	Трошкови путовања	2,500,000
					423	Услуге по уговору	46,215,000
					424	Специјализоване услуге	2,184,000
					425	Текуће поправке и одржавање	5,020,000
					426	Материјал	7,220,000
					462	Дотације међународним организацијама	6,000,000
					482	Порези, обавезне таксе, казне, пенали и камате	70,000
					485	Накнада штете за повреде или штету нанету од стране државних органа	500,000
					512	Машине и опрема	13,060,000
					515	Нематеријална имовина	1,000,000
				4001		Формирање базе података за нафту и гас	4,300,000
					423	Услуге по уговору	4,300,000
				4006		Програм подстицања обновљиве енергије - развој тржишта биомасе - КГВ	308,641,000
					422	Трошкови путовања	600,000
					423	Услуге по уговору	6,533,000
					621	Набавка домаће финансијске имовине	301,508,000
				4008		ИПА 2017 - Изградња гасног интерконектора Србија-Бугарска	1,005,600,000
					423	Услуге по уговору	93,600,000
					511	Зграде и грађевински објекти	912,000,000
				7026		ИПА 2014 - Енергетски сектор	20,387,000
					423	Услуге по уговору	20,387,000
		0502				Енергетска ефикасност	1,053,324,000
			430			Гориво и енергија	1,053,324,000
				0001		Подстицаји за унапређење енергетске ефикасности	695,410,000
					463	Трансфери осталим нивоима власти	695,410,000
				4006		Енергетска ефикасност и управљање енергијом у општинама у Србији	3,995,000
					422	Трошкови путовања	300,000
					423	Услуге по уговору	3,695,000
				4007		Рехабилитација система даљинског грејања у Републици Србији - фаза V	186,119,000
					422	Трошкови путовања	550,000
					423	Услуге по уговору	9,569,000
					621	Набавка домаће финансијске имовине	176,000,000
				4009		Енергетска ефикасност у зградама централне власти	130,600,000
					462	Дотације међународним организацијама	30,600,000
					621	Набавка домаће финансијске имовине	100,000,000
				4010		Енергетска ефикасност у јавним зградама и обновљиви извори енергије у сектору даљинског грејања	37,200,000
					423	Услуге по уговору	13,200,000
					621	Набавка домаће финансијске имовине	24,000,000
		0503				Управљање минералним ресурсима	4,834,412,000
			440			Рударство, производња и изградња	4,834,412,000
				0001		Уређење и надзор у области геологије и рударства	65,184,000

Раздео	Глава	Програм	Функција	Програмска активност/ Пројекат	Економска класификација	ОПИС	Укупна средства
1	2	3	4	5	6	7	8
					411	Плате, додаци и накнаде запослених (зараве)	24,265,000
					412	Социјални доприноси на терет послодавца	4,041,000
					413	Накнаде у натури	150,000
					414	Социјална давања запосленима	900,000
					415	Накнаде трошкова за запослене	1,840,000
					421	Стални трошкови	1,320,000
					422	Трошкови путовања	2,200,000
					423	Услуге по уговору	14,668,000
					424	Специјализоване услуге	7,000,000
					425	Текуће поправке и одржавање	1,270,000
					426	Материјал	6,500,000
					482	Порези, обавезне таксе, казне, пенали и камате	280,000
					483	Новчане казне и пенали по решењу судова	250,000
					512	Машине и опрема	500,000
				4003		Консолидација пословања ЈП ПЕУ Ресавица	4,681,763,000
				451		Субвенције јавним нефинансијским предузећима и организацијама Средства ове апропријације намењена су за Јавно предузеће за подземну експлоатацију угља Ресавица, а распоред и коришћење средстава ове апропријације вршиће се по посебном акту Владе.	4,661,363,000
					465	Остале дотације и трансфери	20,400,000
				7005		ИПА 2013 - Животна средина и климатске промене	87,465,000
					423	Услуге по уговору	87,465,000
		0902				Социјална заштита	1,302,688,000
			430			Гориво и енергија	1,302,688,000
				0011		Енергетски угрожени купац	1,302,688,000
					411	Плате, додаци и накнаде запослених (зараве)	1,558,000
					412	Социјални доприноси на терет послодавца	260,000
					414	Социјална давања запосленима	50,000
					415	Накнаде трошкова за запослене	70,000
					422	Трошкови путовања	500,000
					451	Субвенције јавним нефинансијским предузећима и организацијама Средства ове апропријације намењена су за заштиту енергетски угрожених купаца у складу са Уредбом о енергетски угроженом купцу („Службени гласник РС”, бр. 113/15 и 59/18).	1,300,000,000
					483	Новчане казне и пенали по решењу судова	250,000
	28.1					УПРАВА ЗА РЕЗЕРВЕ ЕНЕРГЕНАТА	5,191,440,000
						Извори финансирања за главу 28.1	
					01	Општи приходи и примања буџета	5,191,440,000
		2403				Управљање обавезним резервама	5,191,440,000
			430			Гориво и енергија	5,191,440,000
				0001		Формирање и одржавање обавезних резерви нафте, деривата нафте и природног гаса	4,287,440,000
					411	Плате, додаци и накнаде запослених (зараве)	4,642,000
					412	Социјални доприноси на терет послодавца	773,000
					413	Накнаде у натури	20,000
					414	Социјална давања запосленима	190,000
					415	Накнаде трошкова за запослене	1,100,000
					421	Стални трошкови	950,300,000
					422	Трошкови путовања	900,000

Раздео	Глава	Програм	Функција	Програмска активност/ Пројекат	Економска класификација	ОПИС	Укупна средства
1	2	3	4	5	6	7	8
					423	Услуге по уговору	21,300,000
					424	Специјализоване услуге	60,000,000
					426	Материјал	1,100,000
					512	Машине и опрема	600,000
					515	Нематеријална имовина	1,000,000
					521	Робне резерве	2,995,515,000
					622	Набавка стране финансијске имовине	250,000,000
				5001		Изградња резервоара у складишту деривата нафте у Смедереву	904,000,000
					511	Зграде и грађевински објекти	904,000,000
28.2						УПРАВА ЗА ФИНАНСИРАЊЕ И ПОДСТИЦАЊЕ ЕНЕРГЕТСКЕ ЕФИКАСНОСТИ	5,130,000
						Извори финансирања за главу 28.2	
					01	Општи приходи и примања буџета	5,130,000
		0502				Енергетска ефикасност	5,130,000
			430			Гориво и енергија	5,130,000
				0002		Мере за унапређење енергетске ефикасности	5,130,000
					411	Плате, додаци и накнаде запослених (зараде)	1,600,000
					412	Социјални доприноси на терет послодавца	284,000
					413	Накнаде у натура	50,000
					415	Накнаде трошкова за запослене	50,000
					422	Трошкови путовања	100,000
					423	Услуге по уговору	2,846,000
					426	Материјал	150,000
					512	Машине и опрема	50,000
29						МИНИСТАРСТВО КУЛТУРЕ И ИНФОРМИСАЊА	13,870,221,000
						Извори финансирања за раздео 29	
					01	Општи приходи и примања буџета	12,999,691,000
					04	Сопствени приходи буџетских корисника	672,978,000
					05	Донације од иностраних земаља	3,600,000
					06	Донације од међународних организација	10,671,000
					07	Трансфери од других нивоа власти	38,230,000
					08	Добровољни трансфери од физичких и правних лица	20,460,000
					13	Нераспоређени вишак прихода и примања из ранијих година	88,851,000
					15	Неутрошена средства донација, помоћи и трансфера из ранијих година	35,740,000
29.0						МИНИСТАРСТВО КУЛТУРЕ И ИНФОРМИСАЊА	6,637,059,000
						Извори финансирања за главу 29.0	
					01	Општи приходи и примања буџета	6,636,893,000
					15	Неутрошена средства донација, помоћи и трансфера из ранијих година	166,000
		1201				Уређење и развој система у области културе и информисања	938,126,000
			820			Услуге културе	938,126,000
				0001		Уређење и надзор система у области културе	70,868,000
					411	Плате, додаци и накнаде запослених (зараде)	53,744,000
					412	Социјални доприноси на терет послодавца	8,949,000
					415	Накнаде трошкова за запослене	4,900,000
					416	Награде запосленима и остали посебни расходи	500,000
					422	Трошкови путовања	2,775,000
				0002		Развој система у области јавног информисања и надзор над спровођењем закона	27,689,000

Раздео	Глава	Програм	Функција	Програмска активност/ Пројекат	Економска класификација	ОПИС	Укупна средства
1	2	3	4	5	6	7	8
					411	Плате, додаци и накнаде запослених (зараве)	14,633,000
					412	Социјални доприноси на терет послодавца	2,437,000
					415	Накнаде трошкова за запослене	2,000,000
					416	Награде запосленима и остали посебни расходи	80,000
					422	Трошкови путовања	2,900,000
					423	Услуге по уговору	5,639,000
				0003		Администрација и управљање	159,826,000
					411	Плате, додаци и накнаде запослених (зараве)	38,205,000
					412	Социјални доприноси на терет послодавца	6,362,000
					413	Накнаде у натура	410,000
					414	Социјална давања запосленима	4,304,000
					415	Накнаде трошкова за запослене	1,100,000
					416	Награде запосленима и остали посебни расходи	300,000
					421	Стални трошкови	6,208,000
					422	Трошкови путовања	4,155,000
					423	Услуге по уговору	43,866,000
					424	Специјализоване услуге	2,000,000
					425	Текуће поправке и одржавање	3,500,000
					426	Материјал	14,170,000
					482	Порези, обавезне таксе, казне, пенали и камате	310,000
					483	Новчане казне и пенали по решењу судова	6,000,000
					485	Накнада штете за повреде или штету нанету од стране државних органа	1,100,000
					511	Зграде и грађевински објекти	1,000
					512	Машине и опрема	21,534,000
					515	Нематеријална имовина	6,301,000
				0004		Послови поверени репрезентативним удружењима у култури	46,130,000
					481	Дотације невладиним организацијама	46,130,000
				0005		Подршка унапређењу капацитета културног сектора на локалном нивоу	327,619,000
					463	Трансфери осталим нивоима власти	327,619,000
				7078		Превенција и ублажавање последица насталих услед болести COVID-19 изазване вирусом SARS-CoV-2	305,994,000
					481	Дотације невладиним организацијама	305,994,000
						Распоред и коришћење средстава ове апропријације вршиће се по посебном акту Владе	
		1202				Унапређење система заштите културног наслеђа	1,348,314,000
			820			Услуге културе	1,348,314,000
				0001		Подршка истраживању, заштити и очувању непокретног културног наслеђа	572,034,000
					423	Услуге по уговору	3,000,000
					424	Специјализоване услуге	25,000,000
					463	Трансфери осталим нивоима власти	501,090,000
					481	Дотације невладиним организацијама	42,944,000
				0005		Обнова и заштита Манастира Хиландар	360,000,000
					481	Дотације невладиним организацијама	360,000,000
				0006		Одржавање Дворског комплекса на Дедињу	87,000,000
					481	Дотације невладиним организацијама	87,000,000
				0008		Подршка раду Матице Српске	51,000,000
					481	Дотације невладиним организацијама	51,000,000
				0009		Дигитализација културног наслеђа	55,960,000
					423	Услуге по уговору	600,000

Раздео	Глава	Програм	Функција	Програмска активност/ Пројекат	Економска класификација	ОПИС	Укупна средства
1	2	3	4	5	6	7	8
					424	Специјализоване услуге	16,560,000
					463	Трансфери осталим нивоима власти	33,800,000
					481	Дотације невладиним организацијама	5,000,000
				0011		Подршка истраживању, заштити и очувању нематеријалног и покретног културног наслеђа	161,320,000
					423	Услуге по уговору	3,000,000
					424	Специјализоване услуге	29,520,000
					463	Трансфери осталим нивоима власти	97,260,000
					481	Дотације невладиним организацијама	31,540,000
				0012		Подршка развоју библиотечко-информационе делатности и библиотечко-информационе делатности Савеза слепих Србије	60,000,000
					424	Специјализоване услуге	5,000,000
					463	Трансфери осталим нивоима власти	30,000,000
					481	Дотације невладиним организацијама	25,000,000
				0013		Подршка раду завода за заштиту споменика културе и историјских архива	1,000,000
					463	Трансфери осталим нивоима власти	1,000,000
	1203					Јачање културне продукције и уметничког стваралаштва	1,951,124,000
		820				Услуге културе	1,951,124,000
				0001		Подршка развоју визуелне уметности и мултимедије	119,873,000
					423	Услуге по уговору	573,000
					424	Специјализоване услуге	17,450,000
					463	Трансфери осталим нивоима власти	52,750,000
					481	Дотације невладиним организацијама	49,100,000
				0002		Подршка филмској уметности и осталом аудиовизуелном стваралаштву	1,307,891,000
					423	Услуге по уговору	284,000
					424	Специјализоване услуге	85,790,000
					454	Субвенције приватним предузећима	1,168,107,000
					463	Трансфери осталим нивоима власти	20,500,000
					481	Дотације невладиним организацијама	33,210,000
				0003		Подршка развоју књижевног стваралаштва и издаваштва	178,245,000
					423	Услуге по уговору	2,185,000
					424	Специјализоване услуге	130,843,000
					463	Трансфери осталим нивоима власти	11,367,000
					481	Дотације невладиним организацијама	33,850,000
				0004		Подршка развоју музичког стваралаштва	94,734,000
					423	Услуге по уговору	284,000
					424	Специјализоване услуге	11,750,000
					463	Трансфери осталим нивоима власти	28,800,000
					481	Дотације невладиним организацијама	53,900,000
				0006		Подршка културној делатности друштвено осетљивих група	64,034,000
					423	Услуге по уговору	901,000
					424	Специјализоване услуге	9,550,000
					463	Трансфери осталим нивоима власти	14,630,000
					481	Дотације невладиним организацијама	38,953,000
				0008		Дигитализација савременог стваралаштва	8,000,000
					424	Специјализоване услуге	2,000,000
					463	Трансфери осталим нивоима власти	5,000,000
					481	Дотације невладиним организацијама	1,000,000

Раздео	Глава	Програм	Функција	Програмска активност/ Пројекат	Економска класификација	ОПИС	Укупна средства
1	2	3	4	5	6	7	8
				0010		Подршка јачању савременог стваралаштва Срба у иностранству	22,389,000
					424	Специјализоване услуге	22,389,000
				0011		Подршка развоју уметничке игре	53,874,000
					423	Услуге по уговору	284,000
					424	Специјализоване услуге	2,000,000
					463	Трансфери осталим нивоима власти	9,000,000
					481	Дотације невладиним организацијама	42,590,000
				0012		Подршка јачању позоришне уметности	99,584,000
					423	Услуге по уговору	284,000
					424	Специјализоване услуге	27,600,000
					463	Трансфери осталим нивоима власти	56,000,000
					481	Дотације невладиним организацијама	15,700,000
				4001		Престоница културе Србије	2,500,000
					423	Услуге по уговору	2,500,000
	1204					Систем јавног информисања	1,367,460,000
		820				Услуге културе	1,367,460,000
				0001		Подршка остваривању јавног интереса у области информисања	232,707,000
					423	Услуге по уговору	2,377,000
					424	Специјализоване услуге	160,815,000
					481	Дотације невладиним организацијама	69,515,000
				0003		Подршка информисању грађана на територији АП Косово и Метохија на српском језику	10,236,000
					423	Услуге по уговору	236,000
					424	Специјализоване услуге	7,000,000
					481	Дотације невладиним организацијама	3,000,000
				0005		Подршка информисању припадника српског народа у земљама региона на српском језику	28,476,000
					423	Услуге по уговору	276,000
					424	Специјализоване услуге	28,200,000
				0006		Подршка информисању националних мањина на сопственом језику	41,439,000
					423	Услуге по уговору	439,000
					424	Специјализоване услуге	29,000,000
					481	Дотације невладиним организацијама	12,000,000
				0007		Подршка информисању особа са инвалидитетом	15,324,000
					423	Услуге по уговору	324,000
					424	Специјализоване услуге	9,000,000
					481	Дотације невладиним организацијама	6,000,000
				0009		Финансирање основне делатности јавних медијских сервиса	900,000,000
					463	Трансфери осталим нивоима власти Средства ове апроприације намењена су за финансирање основне делатности Јавне медијске установе „Радио-телевизија Војводине”	900,000,000
				0010		Пројектно финансирање јавних медијских сервиса	130,000,000
					424	Специјализоване услуге	130,000,000
				0011		Међународна сарадња у области информисања	9,278,000
					424	Специјализоване услуге	9,278,000
	1205					Међународна културна сарадња	821,735,000
		820				Услуге културе	821,735,000
				0005		Европске интеграције и сарадња са међународним организацијама	87,377,000
					423	Услуге по уговору	320,000

Раздео	Глава	Програм	Функција	Програмска активност/ Пројекат	Економска класификација	ОПИС	Укупна средства
1	2	3	4	5	6	7	8
					424	Специјализоване услуге	15,869,000
					462	Дотације међународним организацијама	30,908,000
					463	Трансфери осталим нивоима власти	5,280,000
					481	Дотације невладиним организацијама	35,000,000
				0006		Билатерална сарадња и Међународна културна размена	110,923,000
					423	Услуге по уговору	236,000
					424	Специјализоване услуге	66,087,000
					463	Трансфери осталим нивоима власти	6,600,000
					481	Дотације невладиним организацијама	38,000,000
				4001		Нови Сад - Европска престоница културе	550,769,000
					463	Трансфери осталим нивоима власти	550,769,000
				7010		ИПА Подршка за учешће у програмима ЕУ	72,666,000
					423	Услуге по уговору	166,000
					424	Специјализоване услуге	6,000,000
					462	Дотације међународним организацијама	66,500,000
		1206				Признања за допринос култури	210,300,000
			820			Услуге културе	210,300,000
				0001		Национална признања за врхунски допринос у култури	210,300,000
					472	Накнаде за социјалну заштиту из буџета	210,300,000
29.1						УСТАНОВЕ КУЛТУРЕ	7,233,162,000
						Извори финансирања за главу 29.1	
					01	Општи приходи и примања буџета	6,362,798,000
					04	Сопствени приходи буџетских корисника	672,978,000
					05	Донације од иностраних земаља	3,600,000
					06	Донације од међународних организација	10,671,000
					07	Трансфери од других нивоа власти	38,230,000
					08	Добровољни трансфери од физичких и правних лица	20,460,000
					13	Нераспоређени вишак прихода и примања из ранијих година	88,851,000
					15	Неутошена средства донација, помоћи и трансфера из ранијих година	35,574,000
		1202				Унапређење система заштите културног наслеђа	4,112,145,000
			820			Услуге културе	4,112,145,000
				0010		Подршка раду установа у области заштите и очувања културног наслеђа	3,812,247,000
					411	Плате, додаци и накнаде запослених (зараве)	1,228,133,000
					412	Социјални доприноси на терет послодавца	206,085,000
					413	Накнаде у натура	8,035,000
					414	Социјална давања запосленима	28,905,000
					415	Накнаде трошкова за запослене	35,575,000
					416	Награде запосленима и остали посебни расходи	39,099,000
					421	Стални трошкови	474,087,000
					422	Трошкови путовања	77,626,000
					423	Услуге по уговору	388,782,000
					424	Специјализоване услуге	625,431,000
					425	Текуће поправке и одржавање	125,595,000
					426	Материјал	121,671,000
					462	Дотације међународним организацијама	674,000
					482	Порези, обавезне таксе, казне, пенали и камате	17,806,000
					483	Новчане казне и пенали по решењу судова	6,062,000

Раздео	Глава	Програм	Функција	Програмска активност/ Пројекат	Економска класификација	ОПИС	Укупна средства
1	2	3	4	5	6	7	8
					511	Зграде и грађевински објекти	208,364,000
					512	Машине и опрема	145,743,000
					515	Нематеријална имовина	70,346,000
					523	Залихе робе за даљу продају	4,228,000
				0014		Дигитализација у области заштите и очувања културног наслеђа	91,205,000
					422	Трошкови путовања	600,000
					423	Услуге по уговору	46,479,000
					424	Специјализоване услуге	11,529,000
					426	Материјал	500,000
					512	Машине и опрема	28,077,000
					515	Нематеријална имовина	4,020,000
				5003		Реконструкција и доградња Музеја наивне и маргиналне уметности у Јагодини	156,903,000
					511	Зграде и грађевински објекти	126,903,000
					512	Машине и опрема	30,000,000
				5004		Истраживање, заштита и презентација археолошког налазишта Бело брдо у Винчи	45,000,000
					424	Специјализоване услуге	10,000,000
					511	Зграде и грађевински објекти	35,000,000
				7052		Транснационални програм Дунав 2014-2020	6,790,000
					422	Трошкови путовања	356,000
					423	Услуге по уговору	4,740,000
					512	Машине и опрема	1,517,000
					515	Нематеријална имовина	177,000
	1203					Јачање културне продукције и уметничког стваралаштва	3,071,657,000
			820			Услуге културе	3,071,657,000
				0007		Подршка раду установа културе у области савременог стваралаштва	3,068,277,000
					411	Плате, додаци и накнаде запослених (зараве)	1,021,481,000
					412	Социјални доприноси на терет послодавца	191,938,000
					413	Накнаде у природи	2,205,000
					414	Социјална давања запосленима	13,600,000
					415	Накнаде трошкова за запослене	31,640,000
					416	Награде запосленима и остали посебни расходи	23,900,000
					421	Стални трошкови	102,900,000
					422	Трошкови путовања	110,364,000
					423	Услуге по уговору	214,150,000
					424	Специјализоване услуге	1,168,490,000
					425	Текуће поправке и одржавање	29,350,000
					426	Материјал	78,592,000
					462	Дотације међународним организацијама	100,000
					481	Дотације невладиним организацијама	280,000
					482	Порези, обавезне таксе, казне, пенали и камате	2,550,000
					483	Новчане казне и пенали по решењу судова	4,919,000
					511	Зграде и грађевински објекти	5,550,000
					512	Машине и опрема	62,192,000
					515	Нематеријална имовина	4,076,000
				0009		Дигитализација у области савременог стваралаштва	3,380,000
					423	Услуге по уговору	2,170,000
					512	Машине и опрема	1,100,000

Раздео	Глава	Програм	Функција	Програмска активност/ Пројекат	Економска класификација	ОПИС	Укупна средства
1	2	3	4	5	6	7	8
					515	Нематеријална имовина	110,000
		1204				Систем јавног информисања	49,360,000
			820			Услуге културе	49,360,000
				0008		Подршка раду установе за новинско - издавачку делатност „Панорама”	49,360,000
					411	Плате, додаци и накнаде запослених (зараве)	17,689,000
					412	Социјални доприноси на терет послодавца	2,946,000
					414	Социјална давања запосленима	400,000
					416	Награде запосленима и остали посебни расходи	307,000
					421	Стални трошкови	1,700,000
					422	Трошкови путовања	1,858,000
					423	Услуге по уговору	22,705,000
					425	Текуће поправке и одржавање	320,000
					426	Материјал	1,370,000
					482	Порези, обавезне таксе, казне, пенали и камате	65,000
						МИНИСТАРСТВО ЗА РАД, ЗАПОШЉАВАЊЕ, БОРАЧКА И СОЦИЈАЛНА ПИТАЊА	140,933,585,000
						Извори финансирања за раздео 30	
					01	Општи приходи и примања буџета	127,415,408,000
					04	Сопствени приходи буџетских корисника	5,644,014,000
					05	Донације од иностраних земаља	30,805,000
					06	Донације од међународних организација	30,190,000
					07	Трансфери од других нивоа власти	6,668,751,000
					08	Добровољни трансфери од физичких и правних лица	52,996,000
					13	Нераспоређени вишак прихода и примања из ранијих година	482,800,000
					15	Неутрошена средства донација, помоћи и трансфера из ранијих година	215,534,000
					56	Финансијска помоћ ЕУ	393,087,000
						МИНИСТАРСТВО ЗА РАД, ЗАПОШЉАВАЊЕ, БОРАЧКА И СОЦИЈАЛНА ПИТАЊА	140,155,319,000
						Извори финансирања за главу 30.0	
					01	Општи приходи и примања буџета	126,637,142,000
					04	Сопствени приходи буџетских корисника	5,644,014,000
					05	Донације од иностраних земаља	30,805,000
					06	Донације од међународних организација	30,190,000
					07	Трансфери од других нивоа власти	6,668,751,000
					08	Добровољни трансфери од физичких и правних лица	52,996,000
					13	Нераспоређени вишак прихода и примања из ранијих година	482,800,000
					15	Неутрошена средства донација, помоћи и трансфера из ранијих година	215,534,000
					56	Финансијска помоћ ЕУ	393,087,000
		0802				Уређење система рада и радно-правних односа	1,145,728,000
			410			Општи економски и комерцијални послови и послови по питању рада	1,145,728,000
				0002		Администрација и управљање	826,457,000
					411	Плате, додаци и накнаде запослених (зараве)	226,119,000
					412	Социјални доприноси на терет послодавца	37,583,000
					413	Накнаде у натура	1,000
					414	Социјална давања запосленима	3,650,000
					415	Накнаде трошкова за запослене	13,028,000
					416	Награде запосленима и остали посебни расходи	1,758,000
					421	Стални трошкови	23,090,000

30

30.0

Раздео	Глава	Програм	Функција	Програмска активност/ Пројекат	Економска класификација	ОПИС	Укупна средства
1	2	3	4	5	6	7	8
					422	Трошкови путовања	24,170,000
					423	Услуге по уговору	183,064,000
					424	Специјализоване услуге	13,180,000
					425	Текуће поправке и одржавање	11,500,000
					426	Материјал	21,750,000
					462	Дотације међународним организацијама	12,500,000
					465	Остале дотације и трансфери	32,000
					482	Порези, обавезне таксе, казне, пенали и камате	1,000,000
					483	Новчане казне и пенали по решењу судова	8,199,000
					485	Накнада штете за повреде или штету нанету од стране државних органа	2,501,000
					512	Машине и опрема	28,089,000
					515	Нематеријална имовина	215,243,000
				0013		Запошљавање и социјалне иновације ЕАСИ	50,555,000
					421	Стални трошкови	1,608,000
					422	Трошкови путовања	1,585,000
					423	Услуге по уговору	21,362,000
					462	Дотације међународним организацијама	26,000,000
				4001		Учешће у изградњи и оснаживању центара за социјални рад у Републици Србији	150,000,000
					462	Дотације међународним организацијама	150,000,000
				5001		Дограђња ЕДМС система са интеграцијом са другим системима	42,000,000
					515	Нематеријална имовина	42,000,000
				7011		ИПА 2013 - Друштвени развој	76,716,000
					423	Услуге по уговору	52,186,000
					424	Специјализоване услуге	24,530,000
	0803					Активна политика запошљавања	1,820,497,000
		412				Општи послови по питању рада	1,820,497,000
				0003		Подршка решавању радно-правног статуса вишка запослених	401,581,000
					472	Накнаде за социјалну заштиту из буџета Средства ове апропријације намењена су за „Транзициони фонд“, а распоред и коришћење ових средстава вршиће се по посебном акту Владе	401,581,000
				0004		Подршка предузећима за професионалну рехабилитацију особа са инвалидитетом	645,000,000
					451	Субвенције јавним нефинансијским предузећима и организацијама Распоред и коришћење средстава ове апропријације вршиће се по посебном акту Владе	645,000,000
				0005		Подстицање запошљавања особа са инвалидитетом путем Националне службе за запошљавање	550,000,000
					464	Дотације организацијама за обавезно социјално осигурање Распоред и коришћење средстава ове апропријације вршиће се по посебном акту Владе	550,000,000
				0007		Подршка ИТ преквалификацији	150,000,000
					462	Дотације међународним организацијама	150,000,000
				7024		ИПА 2014 - Сектор подршке запошљавању младих и активної инклузији	73,916,000
					423	Услуге по уговору	29,954,000
					481	Дотације невладиним организацијама	43,962,000
	0902					Социјална заштита	55,036,824,000
		070				Социјална помоћ угроженом становништву, неklasификована на другом месту	54,587,909,000
				0003		Права корисника социјалне заштите	25,312,952,000
					421	Стални трошкови	317,558,000
					472	Накнаде за социјалну заштиту из буџета	24,995,394,000

Раздео	Глава	Програм	Функција	Програмска активност/ Пројекат	Економска класификација	ОПИС	Укупна средства
1	2	3	4	5	6	7	8
				0004		Подршка удружењима и локалним заједницама	1,049,700,000
					463	Трансфери осталим нивоима власти	556,000,000
					481	Дотације невладиним организацијама	493,700,000
				0005		Обављање делатности установа социјалне заштите	21,522,352,000
					411	Плате, додаци и накнаде запослених (зараве)	9,840,107,000
					412	Социјални доприноси на терет послодавца	1,636,809,000
					413	Накнаде у натура	102,872,000
					414	Социјална давања запосленима	165,805,000
					415	Накнаде трошкова за запослене	339,186,000
					416	Награде запосленима и остали посебни расходи	106,537,000
					421	Стални трошкови	1,659,772,000
					422	Трошкови путовања	138,979,000
					423	Услуге по уговору	1,033,105,000
					424	Специјализоване услуге	279,980,000
					425	Текуће поправке и одржавање	429,890,000
					426	Материјал	2,088,558,000
					444	Пратећи трошкови задуживања	21,000
					465	Остале дотације и трансфери	15,905,000
					471	Права из социјалног осигурања (организације обавезног социјалног осигурања)	1,000
					472	Накнаде за социјалну заштиту из буџета	3,070,713,000
					481	Дотације невладиним организацијама	3,605,000
					482	Порези, обавезне таксе, казне, пенали и камате	51,553,000
					483	Новчане казне и пенали по решењу судова	26,241,000
					484	Накнада штете за повреде или штету насталу услед елементарних непогода или других природних узрока	187,000
					485	Накнада штете за повреде или штету нанету од стране државних органа	4,024,000
					511	Зграде и грађевински објекти	214,256,000
					512	Машине и опрема	224,021,000
					513	Остале некретнине и опрема	4,940,000
					514	Култивисана имовина	850,000
					515	Нематеријална имовина	39,158,000
					523	Залихе робе за даљу продају	45,277,000
				0013		Подршка раду хранитеља	4,711,921,000
					421	Стални трошкови	19,200,000
					423	Услуге по уговору	1,733,982,000
					472	Накнаде за социјалну заштиту из буџета	2,958,739,000
				0014		Подршка смештају у приватне домове	20,026,000
					472	Накнаде за социјалну заштиту из буџета	20,026,000
				0015		Подршка раду установа социјалне заштите	1,366,754,000
					421	Стални трошкови	170,602,000
					422	Трошкови путовања	3,480,000
					423	Услуге по уговору	19,641,000
					424	Специјализоване услуге	107,000
					425	Текуће поправке и одржавање	79,452,000
					426	Материјал	247,884,000
					482	Порези, обавезне таксе, казне, пенали и камате	500,000
					483	Новчане казне и пенали по решењу судова	39,542,000
					485	Накнада штете за повреде или штету нанету од стране државних органа	2,000,000

Раздео	Глава	Програм	Функција	Програмска активност/ Пројекат	Економска класификација	ОПИС	Укупна средства
1	2	3	4	5	6	7	8
					511	Зграде и грађевински објекти	224,608,000
					512	Машине и опрема	573,938,000
					515	Нематеријална имовина	5,000,000
				4001		Израда и имплементација информационог система за подршку пословним процесима у спровођењу социјалне заштите - СОЗИС	269,428,000
					515	Нематеријална имовина	269,428,000
				4002		Регистар Социјална карта	102,268,000
					515	Нематеријална имовина	102,268,000
				4003		Помоћ мигрантској популацији у Србији	184,165,000
					411	Плате, додаци и накнаде запослених (зараде)	4,510,000
					412	Социјални доприноси на терет послодавца	751,000
					415	Накнаде трошкова за запослене	153,000
					421	Стални трошкови	4,600,000
					426	Материјал	9,150,000
					465	Остале дотације и трансфери	165,001,000
				7045		ИПА 2013 - Друштвени развој 2	48,343,000
					423	Услуге по уговору	17,905,000
					424	Специјализоване услуге	30,438,000
			090			Социјална заштита неklasификована на другом месту	448,915,000
				0006		Заштита положаја особа са инвалидитетом	448,915,000
					421	Стални трошкови	400,000
					472	Накнаде за социјалну заштиту из буџета	18,486,000
					481	Дотације невладиним организацијама	430,029,000
		0903				Породично-правна заштита грађана	64,957,191,000
			040			Породица и деца	64,957,191,000
				0001		Права корисника из области заштите породице и деце	64,957,188,000
					421	Стални трошкови	75,000,000
					423	Услуге по уговору	63,400,000
					472	Накнаде за социјалну заштиту из буџета	64,818,788,000
				0002		Подршка удружењима у области заштите породице и деце	3,000
					481	Дотације невладиним организацијама	3,000
		0904				Борачко-инвалидска заштита	17,195,079,000
			010			Болест и инвалидност	17,195,079,000
				0001		Права корисника борачко-инвалидске заштите	17,073,579,000
					416	Награде запосленима и остали посебни расходи	800,000
					421	Стални трошкови	3,895,000
					423	Услуге по уговору	22,000,000
					472	Накнаде за социјалну заштиту из буџета	16,986,884,000
					483	Новчане казне и пенали по решењу судова	60,000,000
				0002		Очување традиција ослободилачких ратова Србије	71,500,000
					423	Услуге по уговору	31,500,000
					424	Специјализоване услуге	40,000,000
				0003		Подршка удружењима у области борачко-инвалидске заштите	50,000,000
					481	Дотације невладиним организацијама	50,000,000
						ИНСПЕКТОРАТ ЗА РАД	381,165,000
						Извори финансирања за главу 30.1	
				01		Општи приходи и примања буџета	381,165,000

30.1

Раздео	Глава	Програм	Функција	Програмска активност/ Пројекат	Економска класификација	ОПИС	Укупна средства
1	2	3	4	5	6	7	8
		0802				Уређење система рада и радно-правних односа	381,165,000
			410			Општи економски и комерцијални послови и послови по питању рада	381,165,000
				0003		Инспекција рада	381,165,000
					411	Плате, додаци и накнаде запослених (зараве)	278,225,000
					412	Социјални доприноси на терет послодавца	46,329,000
					413	Накнаде у натура	1,000
					414	Социјална давања запосленима	3,114,000
					415	Накнаде трошкова за запослене	11,800,000
					416	Награде запосленима и остали посебни расходи	2,435,000
					421	Стални трошкови	11,288,000
					422	Трошкови путовања	1,000,000
					423	Услуге по уговору	1,936,000
					425	Текуће поправке и одржавање	4,700,000
					426	Материјал	7,400,000
					462	Дотације међународним организацијама	300,000
					482	Порези, обавезне таксе, казне, пенали и камате	899,000
					485	Накнада штете за повреде или штету нанету од стране државних органа	501,000
					512	Машине и опрема	11,237,000
30.2						УПРАВА ЗА БЕЗБЕДНОСТ И ЗДРАВЉЕ НА РАДУ	20,767,000
						Извори финансирања за главу 30.2	
					01	Општи приходи и примања буџета	20,767,000
		0802				Уређење система рада и радно-правних односа	20,767,000
			410			Општи економски и комерцијални послови и послови по питању рада	20,767,000
				0004		Уређење у области безбедности и здравља на раду	20,767,000
					411	Плате, додаци и накнаде запослених (зараве)	11,282,000
					412	Социјални доприноси на терет послодавца	1,879,000
					413	Накнаде у натура	1,000
					414	Социјална давања запосленима	600,000
					415	Накнаде трошкова за запослене	343,000
					416	Награде запосленима и остали посебни расходи	2,516,000
					421	Стални трошкови	300,000
					422	Трошкови путовања	200,000
					423	Услуге по уговору	3,548,000
					426	Материјал	98,000
30.3						УСТАНОВЕ ЗА ОСТВАРИВАЊЕ ПРАВА ЗАПОСЛЕНИХ ИЗ РАДНОГ ОДНОСА И САВЕТА ЗА РАЗВОЈ СОЦИЈАЛНОГ ДИЈАЛОГА	376,334,000
						Извори финансирања за главу 30.3	
					01	Општи приходи и примања буџета	376,334,000
		0802				Уређење система рада и радно-правних односа	376,334,000
			410			Општи економски и комерцијални послови и послови по питању рада	376,334,000
				0005		Права запослених у случају стечаја послодавца	320,522,000
					411	Плате, додаци и накнаде запослених (зараве)	23,801,000
					412	Социјални доприноси на терет послодавца	4,030,000
					413	Накнаде у натура	70,000
					414	Социјална давања запосленима	1,185,000
					415	Накнаде трошкова за запослене	831,000
					416	Награде запосленима и остали посебни расходи	1,000
					421	Стални трошкови	1,401,000

Раздео	Глава	Програм	Функција	Програмска активност/ Пројекат	Економска класификација	ОПИС	Укупна средства
1	2	3	4	5	6	7	8
					422	Трошкови путовања	310,000
					423	Услуге по уговору	4,000,000
					424	Специјализоване услуге	113,000
					425	Текуће поправке и одржавање	550,000
					426	Материјал	740,000
					472	Накнаде за социјалну заштиту из буџета	282,815,000
					482	Порези, обавезне таксе, казне, пенали и камате	45,000
					483	Новчане казне и пенали по решењу судова	20,000
					512	Машине и опрема	400,000
					515	Нематеријална имовина	210,000
				0006		Социјално партнерство	55,812,000
					411	Плате, додаци и накнаде запослених (зараде)	5,310,000
					412	Социјални доприноси на терет послодавца	903,000
					413	Накнаде у натура	1,000
					414	Социјална давања запосленима	138,000
					415	Накнаде трошкова за запослене	123,000
					421	Стални трошкови	300,000
					422	Трошкови путовања	5,040,000
					423	Услуге по уговору	12,647,000
					425	Текуће поправке и одржавање	150,000
					426	Материјал	400,000
					462	Дотације међународним организацијама	300,000
					481	Дотације невладиним организацијама	30,000,000
					482	Порези, обавезне таксе, казне, пенали и камате	200,000
					512	Машине и опрема	300,000
31						МИНИСТАРСТВО ОМЛАДИНЕ И СПОРТА	11,153,219,000
						Извори финансирања за раздео 31	
					01	Општи приходи и примања буџета	10,894,493,000
					04	Сопствени приходи буџетских корисника	226,651,000
					06	Донације од међународних организација	1,970,000
					56	Финансијска помоћ ЕУ	30,105,000
	31.0					МИНИСТАРСТВО ОМЛАДИНЕ И СПОРТА	10,241,418,000
						Извори финансирања за главу 31.0	
					01	Општи приходи и примања буџета	10,211,313,000
					56	Финансијска помоћ ЕУ	30,105,000
		1301				Развој система спорта	7,662,821,000
			810			Услуге рекреације и спорта	7,662,821,000
				0001		Уређење и надзор система спорта	37,101,000
					411	Плате, додаци и накнаде запослених (зараде)	31,017,000
					412	Социјални доприноси на терет послодавца	5,165,000
					422	Трошкови путовања	500,000
					423	Услуге по уговору	419,000
				0004		Администрација и управљање	81,439,000
					411	Плате, додаци и накнаде запослених (зараде)	24,692,000
					412	Социјални доприноси на терет послодавца	4,238,000
					413	Накнаде у натура	450,000
					414	Социјална давања запосленима	1,500,000
					415	Накнаде трошкова за запослене	2,500,000

Раздео	Глава	Програм	Функција	Програмска активност/ Пројекат	Економска класификација	ОПИС	Укупна средства
1	2	3	4	5	6	7	8
					416	Награде запосленима и остали посебни расходи	340,000
					421	Стални трошкови	2,722,000
					422	Трошкови путовања	2,500,000
					423	Услуге по уговору	27,430,000
					424	Специјализоване услуге	360,000
					425	Текуће поправке и одржавање	2,900,000
					426	Материјал	8,000,000
					482	Порези, обавезне таксе, казне, пенали и камате	200,000
					483	Новчане казне и пенали по решењу судова	1,606,000
					485	Накнада штете за повреде или штету нанету од стране државних органа	1,000
					515	Нематеријална имовина	2,000,000
				0005		Програми гранских спортских савеза	1,683,826,000
					481	Дотације невладиним организацијама	1,683,826,000
				0008		Програм Спортског савеза Србије	213,500,000
					481	Дотације невладиним организацијама	213,500,000
				0009		Програм Олимпијског комитета Србије	398,000,000
					481	Дотације невладиним организацијама	398,000,000
				0010		Програм Параолимпијског комитета Србије	95,000,000
					481	Дотације невладиним организацијама	95,000,000
				0011		Програми међународних и националних спортских такмичења	519,189,000
					481	Дотације невладиним организацијама	519,189,000
				0012		Програми спортских кампова за перспективне спортисте	49,415,000
					481	Дотације невладиним организацијама	49,415,000
				0013		Стипендирање врхунских спортиста	355,354,000
					472	Накнаде за социјалну заштиту из буџета	355,354,000
				0014		Новчане награде за врхунске спортске резултате	527,050,000
					472	Накнаде за социјалну заштиту из буџета	527,050,000
				0015		Национална признања за посебан допринос развоју и афирмацији спорта	961,510,000
					472	Накнаде за социјалну заштиту из буџета	961,510,000
				0017		Посебни програми у области спорта	35,000,000
					481	Дотације невладиним организацијама	35,000,000
				4009		Организација Светског атлетског првенства у дворани 2022. године	546,000,000
					451	Субвенције јавним нефинансијским предузећима и организацијама	546,000,000
				4010		Организација Светског првенства у веслању 2023. године	4,702,000
					451	Субвенције јавним нефинансијским предузећима и организацијама	4,702,000
				4011		Организација Светског првенства у рвању 2022. године	565,000,000
					451	Субвенције јавним нефинансијским предузећима и организацијама	565,000,000
				4012		Организација Европског првенства у одбојци за жене 2021. године	206,735,000
					451	Субвенције јавним нефинансијским предузећима и организацијама	206,735,000
				4013		Организација квалификационог турнира у кошарци за мушкарце 2021. године	100,000,000
					451	Субвенције јавним нефинансијским предузећима и организацијама	100,000,000
				4014		Организација светског првенства у боксу 2021. године	84,000,000
					451	Субвенције јавним нефинансијским предузећима и организацијама	84,000,000
				7078		Превенција и ублажавање последица насталих услед болести COVID-19 изазване вирусом SARS-CoV-2	1,200,000,000

Раздео	Глава	Програм	Функција	Програмска активност/ Пројекат	Економска класификација	ОПИС	Укупна средства
1	2	3	4	5	6	7	8
					481	Дотације невладиним организацијама	1,200,000,000
						Распоред и коришћење средстава ове апропријације вршиће се у складу са посебним актом Владе	
		1302				Омладинска политика	1,295,352,000
			810			Услуге рекреације и спорта	402,351,000
				0002		Подршка ЈЛС у спровођењу омладинске политике	32,005,000
					463	Трансфери осталим нивоима власти	32,005,000
				0004		Развој и спровођење омладинске политике	59,866,000
					411	Плате, додаци и накнаде запослених (зараде)	19,027,000
					412	Социјални доприноси на терет послодавца	3,169,000
					422	Трошкови путовања	700,000
					423	Услуге по уговору	1,570,000
					424	Специјализоване услуге	3,900,000
					481	Дотације невладиним организацијама	31,500,000
				0005		Програми и пројекти подршке младима у образовању, васпитању, безбедности, здрављу и партиципацији	85,000,000
					481	Дотације невладиним организацијама	85,000,000
				0006		Програми и пројекти подршке младима у запошљавању	100,000,000
					463	Трансфери осталим нивоима власти	20,000,000
					481	Дотације невладиним организацијама	80,000,000
				0007		Међународна сарадња у областима омладине и спорта	61,100,000
					421	Стални трошкови	420,000
					422	Трошкови путовања	600,000
					423	Услуге по уговору	1,180,000
					424	Специјализоване услуге	3,400,000
					462	Дотације међународним организацијама	52,500,000
					481	Дотације невладиним организацијама	3,000,000
				7024		ИПА 2014 - Сектор подршке запошљавању младих и активної инклузији	34,380,000
					481	Дотације невладиним организацијама	34,380,000
				7051		Подршка одржавању ЕГЗИТ фестивала	30,000,000
					481	Дотације невладиним организацијама	30,000,000
			980			Образовање неklasификовано на другом месту	893,001,000
				0003		Подршка школовању и усавршавању младих талената	893,001,000
					421	Стални трошкови	20,000
					422	Трошкови путовања	1,000
					423	Услуге по уговору	19,800,000
					472	Накнаде за социјалну заштиту из буџета	873,180,000
		1303				Развој спортске инфраструктуре	1,283,245,000
			810			Услуге рекреације и спорта	1,283,245,000
				0001		Изградња и капитално одржавање спортске инфраструктуре	58,312,000
					463	Трансфери осталим нивоима власти	26,180,000
					511	Зграде и грађевински објекти	32,132,000
				5003		Национални тренинг центар за шест спортова - Мултифункционална дворана у Кошутњаку	1,224,933,000
					511	Зграде и грађевински објекти	1,224,933,000
						УСТАНОВА ИЗ ОБЛАСТИ АНТИДОПИНГА	50,433,000
						Извори финансирања за главу 31.1	
					01	Општи приходи и примања буџета	32,070,000
					04	Сопствени приходи буџетских корисника	16,393,000
					06	Донације од међународних организација	1,970,000

31.1

Раздео	Глава	Програм	Функција	Програмска активност/ Пројекат	Економска класификација	ОПИС	Укупна средства
1	2	3	4	5	6	7	8
		1301				Развој система спорта	50,433,000
			810			Услуге рекреације и спорта	50,433,000
				0006		Допинг контроле	50,433,000
					411	Плате, додаци и накнаде запослених (зараде)	10,785,000
					412	Социјални доприноси на терет послодавца	1,784,000
					413	Накнаде у натура	40,000
					414	Социјална давања запосленима	15,000
					415	Накнаде трошкова за запослене	310,000
					421	Стални трошкови	2,746,000
					422	Трошкови путовања	1,255,000
					423	Услуге по уговору	10,268,000
					424	Специјализоване услуге	18,462,000
					425	Текуће поправке и одржавање	437,000
					426	Материјал	3,697,000
					444	Пратећи трошкови задуживања	2,000
					482	Порези, обавезне таксе, казне, пенали и камате	191,000
					483	Новчане казне и пенали по решењу судова	56,000
					512	Машине и опрема	350,000
					515	Нематеријална имовина	35,000
31.2						УСТАНОВЕ У ОБЛАСТИ ФИЗИЧКЕ КУЛТУРЕ	861,368,000
						Извори финансирања за главу 31.2	
					01	Општи приходи и примања буџета	651,110,000
					04	Сопствени приходи буџетских корисника	210,258,000
		1301				Развој система спорта	559,829,000
			810			Услуге рекреације и спорта	559,829,000
				0007		Контрола тренираности спортиста и физичке способности становништва	84,993,000
					411	Плате, додаци и накнаде запослених (зараде)	56,883,000
					412	Социјални доприноси на терет послодавца	9,569,000
					413	Накнаде у натура	296,000
					414	Социјална давања запосленима	1,100,000
					415	Накнаде трошкова за запослене	1,689,000
					416	Награде запосленима и остали посебни расходи	530,000
					422	Трошкови путовања	1,100,000
					423	Услуге по уговору	8,226,000
					426	Материјал	5,600,000
				0016		Управљање објектима и административни послови	474,836,000
					411	Плате, додаци и накнаде запослених (зараде)	39,405,000
					412	Социјални доприноси на терет послодавца	7,595,000
					413	Накнаде у натура	296,000
					414	Социјална давања запосленима	1,000,000
					415	Накнаде трошкова за запослене	2,163,000
					416	Награде запосленима и остали посебни расходи	450,000
					421	Стални трошкови	68,951,000
					422	Трошкови путовања	900,000
					423	Услуге по уговору	116,710,000
					424	Специјализоване услуге	75,310,000
					425	Текуће поправке и одржавање	27,168,000

Раздео	Глава	Програм	Функција	Програмска активност/ Пројекат	Економска класификација	ОПИС	Укупна средства
1	2	3	4	5	6	7	8
					426	Материјал	16,352,000
					441	Отплата домаћих камата	50,000
					444	Пратећи трошкови задуживања	6,000
					482	Порези, обавезне таксе, казне, пенали и камате	2,680,000
					483	Новчане казне и пенали по решењу судова	15,500,000
					511	Зграде и грађевински објекти	38,600,000
					512	Машине и опрема	25,700,000
					523	Залихе робе за даљу продају	36,000,000
		1303				Развој спортске инфраструктуре	301,539,000
			810			Услуге рекреације и спорта	301,539,000
				4004		Адаптација и санација ПЈ Хотел „Трим” у Кошутњаку	8,000,000
					426	Материјал	5,800,000
					512	Машине и опрема	2,200,000
				4010		Опремање Националног тренинг центра - Мултифункционална дворана	280,000,000
					512	Машине и опрема	280,000,000
				5009		Изградња ОСЦ Караташ	13,539,000
					511	Зграде и грађевински објекти	13,539,000
						МИНИСТАРСТВО ТРГОВИНЕ, ТУРИЗМА И ТЕЛЕКОМУНИКАЦИЈА	13,132,725,000
						Извори финансирања за раздео 32	
					01	Општи приходи и примања буџета	13,006,102,000
					56	Финансијска помоћ ЕУ	126,623,000
		0301				Координација и спровођење политике у области спољних послова	926,740,000
			490			Економски послови неklasификовани на другом месту	926,740,000
				0004		Мултилатерални економски односи са иностранством	82,479,000
					411	Плате, додаци и накнаде запослених (зараве)	36,579,000
					412	Социјални доприноси на терет послодавца	5,641,000
					414	Социјална давања запосленима	300,000
					415	Накнаде трошкова за запослене	3,000,000
					421	Стални трошкови	400,000
					422	Трошкови путовања	50,000
					423	Услуге по уговору	3,235,000
					462	Дотације међународним организацијама	32,324,000
					512	Машине и опрема	950,000
				0005		Билатерални економски односи са иностранством	42,904,000
					411	Плате, додаци и накнаде запослених (зараве)	28,785,000
					412	Социјални доприноси на терет послодавца	4,793,000
					414	Социјална давања запосленима	300,000
					415	Накнаде трошкова за запослене	700,000
					421	Стални трошкови	440,000
					422	Трошкови путовања	150,000
					423	Услуге по уговору	5,270,000
					462	Дотације међународним организацијама	1,416,000
					512	Машине и опрема	1,050,000
				4002		Учешће Републике Србије на међународној изложби „ЕХРО 2020 - Дубаи”	801,357,000
					421	Стални трошкови	9,000
					422	Трошкови путовања	1,164,000
					423	Услуге по уговору	800,184,000

Раздео	Глава	Програм	Функција	Програмска активност/ Пројекат	Економска класификација	ОПИС	Укупна средства
1	2	3	4	5	6	7	8
		0703				Телекомуникације и информационо друштво	3,109,110,000
			460			Комуникације	3,109,110,000
				0001		Уређење и надзор електронских комуникација и поштанског саобраћаја	142,830,000
					411	Плате, додаци и накнаде запослених (зараде)	34,935,000
					412	Социјални доприноси на терет послодавца	5,822,000
					414	Социјална давања запосленима	500,000
					415	Накнаде трошкова за запослене	750,000
					421	Стални трошкови	650,000
					422	Трошкови путовања	150,000
					423	Услуге по уговору	39,950,000
					425	Текуће поправке и одржавање	1,980,000
					426	Материјал	820,000
					451	Субвенције јавним нефинансијским предузећима и организацијама	15,000,000
					462	Дотације међународним организацијама	15,000,000
					463	Трансфери осталим нивоима власти	1,270,000
					482	Порези, обавезне таксе, казне, пенали и камате	5,101,000
					483	Новчане казне и пенали по решењу судова	1,000
					485	Накнада штете за повреде или штету нанету од стране државних органа	1,000
					511	Зграде и грађевински објекти	1,000,000
					512	Машине и опрема	7,800,000
					515	Нематеријална имовина	12,100,000
				0003		Одржавање и развој АМРЕС	135,000,000
					424	Специјализоване услуге	135,000,000
				0006		Подршка програмима цивилног друштва у области информационог друштва и електронских комуникација	20,000,000
					481	Дотације невладиним организацијама	20,000,000
				0008		Развој информационог друштва	101,690,000
					411	Плате, додаци и накнаде запослених (зараде)	15,720,000
					412	Социјални доприноси на терет послодавца	2,618,000
					414	Социјална давања запосленима	300,000
					415	Накнаде трошкова за запослене	400,000
					421	Стални трошкови	1,600,000
					422	Трошкови путовања	120,000
					423	Услуге по уговору	71,482,000
					424	Специјализоване услуге	3,000,000
					425	Текуће поправке и одржавање	950,000
					426	Материјал	543,000
					483	Новчане казне и пенали по решењу судова	1,000
					485	Накнада штете за повреде или штету нанету од стране државних органа	1,000
					512	Машине и опрема	2,955,000
					515	Нематеријална имовина	2,000,000
				0010		Развој ИКТ инфраструктуре у установама образовања, науке и културе	267,590,000
					423	Услуге по уговору	1,000
					424	Специјализоване услуге	231,000,000
					511	Зграде и грађевински објекти	19,000,000
					512	Машине и опрема	17,589,000
				5003		Развој информационо - комуникационе инфраструктуре у основним и средњим школама у РС - „Повезане школе” - Фаза II	2,075,000,000

Раздео	Глава	Програм	Функција	Програмска активност/ Пројекат	Економска класификација	ОПИС	Укупна средства
1	2	3	4	5	6	7	8
					511	Зграде и грађевински објекти	26,800,000
					512	Машине и опрема	2,048,200,000
				5004		Дигитализација туристичке понуде Србије	367,000,000
					512	Машине и опрема	367,000,000
		1506				Развој трговине и заштите потрошача	1,096,000,000
			410			Општи економски и комерцијални послови и послови по питању рада	1,096,000,000
				0002		Тржишна инспекција	602,317,000
					411	Плате, додаци и накнаде запослених (зараде)	450,804,000
					412	Социјални доприноси на терет послодавца	75,060,000
					413	Накнаде у натура	500,000
					414	Социјална давања запосленима	7,200,000
					415	Накнаде трошкова за запослене	12,461,000
					421	Стални трошкови	13,400,000
					422	Трошкови путовања	150,000
					423	Услуге по уговору	12,125,000
					424	Специјализоване услуге	2,200,000
					425	Текуће поправке и одржавање	6,120,000
					426	Материјал	10,750,000
					463	Трансфери осталим нивоима власти	2,700,000
					482	Порези, обавезне таксе, казне, пенали и камате	1,500,000
					512	Машине и опрема	5,950,000
					515	Нематеријална имовина	1,397,000
				0004		Уређење сектора трговине, услуга и политике конкуренције	56,798,000
					411	Плате, додаци и накнаде запослених (зараде)	24,738,000
					412	Социјални доприноси на терет послодавца	4,119,000
					414	Социјална давања запосленима	350,000
					415	Накнаде трошкова за запослене	2,500,000
					416	Награде запосленима и остали посебни расходи	2,000,000
					421	Стални трошкови	520,000
					422	Трошкови путовања	30,000
					423	Услуге по уговору	19,450,000
					426	Материјал	30,000
					512	Машине и опрема	561,000
					515	Нематеријална имовина	2,500,000
				0005		Подстицаји за развој националног брэнда Србије и очување старих заната	8,200,000
					423	Услуге по уговору	200,000
					454	Субвенције приватним предузећима	8,000,000
				0006		Јачање заштите потрошача	28,821,000
					411	Плате, додаци и накнаде запослених (зараде)	16,869,000
					412	Социјални доприноси на терет послодавца	2,809,000
					414	Социјална давања запосленима	350,000
					415	Накнаде трошкова за запослене	520,000
					421	Стални трошкови	260,000
					422	Трошкови путовања	50,000
					423	Услуге по уговору	7,463,000
					512	Машине и опрема	500,000
				0007		Подршка програмима удружења потрошача и вансудском решавању потрошачких спорова	20,000,000

Раздео	Глава	Програм	Функција	Програмска активност/ Пројекат	Економска класификација	ОПИС	Укупна средства
1	2	3	4	5	6	7	8
					481	Дотације невладиним организацијама	20,000,000
				0008		Администрација и управљање	218,521,000
					411	Плате, додаци и накнаде запослених (зараве)	50,453,000
					412	Социјални доприноси на терет послодавца	8,401,000
					413	Накнаде у натура	1,300,000
					414	Социјална давања запосленима	600,000
					415	Накнаде трошкова за запослене	2,000,000
					416	Награде запосленима и остали посебни расходи	9,800,000
					421	Стални трошкови	6,553,000
					422	Трошкови путовања	12,511,000
					423	Услуге по уговору	54,027,000
					424	Специјализоване услуге	120,000
					425	Текуће поправке и одржавање	4,490,000
					426	Материјал	20,031,000
					482	Порези, обавезне таксе, казне, пенали и камате	460,000
					483	Новчане казне и пенали по решењу судова	33,367,000
					485	Накнада штете за повреде или штету нанету од стране државних органа	8,000,000
					512	Машине и опрема	6,408,000
				0009		Координација послова европских интеграција, управљање пројектима и уређење законодавног оквира	31,925,000
					411	Плате, додаци и накнаде запослених (зараве)	22,675,000
					412	Социјални доприноси на терет послодавца	3,776,000
					414	Социјална давања запосленима	550,000
					415	Накнаде трошкова за запослене	550,000
					421	Стални трошкови	280,000
					422	Трошкови путовања	50,000
					423	Услуге по уговору	3,350,000
					512	Машине и опрема	694,000
				4005		ИПА 2018 - Јачање заштите потрошача у Републици Србији као одговор на нове изазове на тржишту	88,650,000
					423	Услуге по уговору	88,650,000
				7023		ИПА 2014 - Сектор конкурентности	12,000,000
					423	Услуге по уговору	12,000,000
				7070		ИПА 2016 - Подршка у форми твининг пројекта	28,768,000
					422	Трошкови путовања	100,000
					423	Услуге по уговору	28,668,000
		1507				Уређење и развој у области туризма	8,000,875,000
			473			Туризам	8,000,875,000
				0004		Туристичка инспекција	139,807,000
					411	Плате, додаци и накнаде запослених (зараве)	98,592,000
					412	Социјални доприноси на терет послодавца	16,417,000
					413	Накнаде у натура	450,000
					414	Социјална давања запосленима	2,100,000
					415	Накнаде трошкова за запослене	4,200,000
					421	Стални трошкови	3,525,000
					422	Трошкови путовања	170,000
					423	Услуге по уговору	4,935,000
					425	Текуће поправке и одржавање	3,105,000

Раздео	Глава	Програм	Функција	Програмска активност/ Пројекат	Економска класификација	ОПИС	Укупна средства
1	2	3	4	5	6	7	8
					426	Материјал	3,623,000
					482	Порези, обавезне таксе, казне, пенали и камате	700,000
					512	Машине и опрема	1,990,000
				0005		Подстицаји за изградњу инфраструктуре и супраструктуре у туристичким дестинацијама	856,500,000
					451	Субвенције јавним нефинансијским предузећима и организацијама Распоред и коришћење средстава ове апропријације вршиће се по посебном акту Владе	118,500,000
					463	Трансфери осталим нивоима власти Распоред и коришћење средстава ове апропријације вршиће се по посебном акту Владе	657,000,000
					621	Набавка домаће финансијске имовине Распоред и коришћење средстава ове апропријације вршиће се по посебном акту Владе	81,000,000
				0006		Подршка раду ЈП „Скијалишта Србије”	20,000,000
					451	Субвенције јавним нефинансијским предузећима и организацијама	20,000,000
				0007		Подршка раду ЈП „Стара планина”	10,000,000
					451	Субвенције јавним нефинансијским предузећима и организацијама	10,000,000
				0008		Подршка раду „Тврђава Голубачки град” д.о.о.	10,000,000
					451	Субвенције јавним нефинансијским предузећима и организацијама	10,000,000
				0009		Подршка раду „Парк Палић” д.о.о.	10,000,000
					451	Субвенције јавним нефинансијским предузећима и организацијама	10,000,000
				0010		Подстицаји за пројекте промоције, едукације и тренинга у туризму	114,200,000
					451	Субвенције јавним нефинансијским предузећима и организацијама Распоред и коришћење средстава ове апропријације вршиће се по посебном акту Владе	5,000,000
					463	Трансфери осталим нивоима власти Распоред и коришћење средстава ове апропријације вршиће се по посебном акту Владе	49,700,000
					481	Дотације невладиним организацијама Распоред и коришћење средстава ове апропријације вршиће се по посебном акту Владе	59,500,000
				0011		Подршка раду Туристичке организације Србије	450,000,000
					451	Субвенције јавним нефинансијским предузећима и организацијама	450,000,000
				0012		Истраживање тржишта, управљање квалитетом, унапређење туристичких производа и конкурентности у туризму	204,798,000
					411	Плате, додаци и накнаде запослених (зараде)	40,965,000
					412	Социјални доприноси на терет послодавца	6,826,000
					414	Социјална давања запосленима	700,000
					415	Накнаде трошкова за запослене	2,060,000
					421	Стални трошкови	850,000
					422	Трошкови путовања	100,000
					423	Услуге по уговору	26,156,000
					424	Специјализоване услуге	17,202,000
					425	Текуће поправке и одржавање	700,000
					426	Материјал	1,020,000
					462	Дотације међународним организацијама	6,569,000
					482	Порези, обавезне таксе, казне, пенали и камате	250,000
					511	Зграде и грађевински објекти	35,000,000
					512	Машине и опрема	1,400,000
					515	Нематеријална имовина	65,000,000
				4003		Ваучери за интензивирање коришћења туристичке понуде Републике Србије	750,000,000

Раздео	Глава	Програм	Функција	Програмска активност/ Пројекат	Економска класификација	ОПИС	Укупна средства
1	2	3	4	5	6	7	8
					451	Субвенције јавним нефинансијским предузећима и организацијама Распоред и коришћење средстава ове апропријације вршиће се по посебном акту Владе	187,500,000
					454	Субвенције приватним предузећима Распоред и коришћење средстава ове апропријације вршиће се по посебном акту Владе	562,500,000
				4004		Подстицаји унапређењу рецептивне туристичко-угоститељске понуде	5,000,000
					454	Субвенције приватним предузећима Распоред и коришћење средстава ове апропријације вршиће се по посебном акту Владе	5,000,000
				7051		Подршка одржавању ЕГЗИТ фестивала	35,000,000
					481	Дотације невладиним организацијама Распоред и коришћење средстава ове апропријације вршиће се по посебном акту Владе	35,000,000
				7078		Превенција и ублажавање последица насталих услед болести COVID-19 изазване вирусом SARS-CoV-2	5,395,570,000
					454	Субвенције приватним предузећима	5,369,242,000
					484	Накнада штете за повреде или штету насталу услед елементарних непогода или других природних узрока МИНИСТАРСТВО ЗА ЉУДСКА И МАЊИНСКА ПРАВА И ДРУШТВЕНИ ДИЈАЛОГ	26,328,000
						Извори финансирања за раздео 33	488,769,000
					01	Општи приходи и примања буџета	485,954,000
					06	Донације од међународних организација	1,000,000
					15	Неутошена средства донација, помоћи и трансфера из ранијих година	1,815,000
		1001				Унапређење и заштита људских и мањинских права и слобода	430,503,000
			110			Извршни и законодавни органи, финансијски и фискални послови и спољни послови	430,503,000
					0002	Права националних мањина на самоуправу	29,800,000
					424	Специјализоване услуге	6,000,000
					481	Дотације невладиним организацијама	23,800,000
				0005		Стварање услова за политику једнаких могућности	54,707,000
					411	Плате, додаци и накнаде запослених (зараве)	18,386,000
					412	Социјални доприноси на терет послодавца	3,065,000
					415	Накнаде трошкова за запослене	700,000
					422	Трошкови путовања	550,000
					423	Услуге по уговору	4,500,000
					462	Дотације међународним организацијама	3,500,000
					481	Дотације невладиним организацијама	24,006,000
				0007		Унапређење положаја националних мањина	288,451,000
					411	Плате, додаци и накнаде запослених (зараве)	13,520,000
					412	Социјални доприноси на терет послодавца	2,252,000
					415	Накнаде трошкова за запослене	501,000
					422	Трошкови путовања	168,000
					423	Услуге по уговору	4,160,000
					481	Дотације невладиним организацијама	267,000,000
					515	Нематеријална имовина	850,000
				0008		Администрација и управљање	57,545,000
					411	Плате, додаци и накнаде запослених (зараве)	25,671,000
					412	Социјални доприноси на терет послодавца	4,278,000
					413	Накнаде у натури	350,000
					414	Социјална давања запосленима	1,026,000
					415	Накнаде трошкова за запослене	880,000
					416	Награде запосленима и остали посебни расходи	350,000

Раздео	Глава	Програм	Функција	Програмска активност/ Пројекат	Економска класификација	ОПИС	Укупна средства
1	2	3	4	5	6	7	8
					421	Стални трошкови	1,575,000
					422	Трошкови путовања	785,000
					423	Услуге по уговору	10,000,000
					424	Специјализоване услуге	900,000
					425	Текуће поправке и одржавање	550,000
					426	Материјал	4,680,000
					482	Порези, обавезне таксе, казне, пенали и камате	50,000
					512	Машине и опрема	6,350,000
					515	Нематеријална имовина	100,000
		1002				Стварање подстицајног окружења за развој цивилног друштва	58,266,000
			110			Извршни и законодавни органи, финансијски и фискални послови и спољни послови	58,266,000
				0001		Подстицајно окружење за развој цивилног друштва	58,265,000
					411	Плате, додаци и накнаде запослених (зараве)	13,212,000
					412	Социјални доприноси на терет послодавца	2,200,000
					413	Накнаде у натури	79,000
					414	Социјална давања запосленима	151,000
					415	Накнаде трошкова за запослене	566,000
					416	Награде запосленима и остали посебни расходи	75,000
					421	Стални трошкови	100,000
					422	Трошкови путовања	800,000
					423	Услуге по уговору	6,720,000
					462	Дотације међународним организацијама	25,000,000
					481	Дотације невладиним организацијама	9,200,000
					482	Порези, обавезне таксе, казне, пенали и камате	10,000
					483	Новчане казне и пенали по решењу судова	1,000
					485	Накнада штете за повреде или штету нанету од стране државних органа	1,000
					512	Машине и опрема	150,000
				7010		ИПА Подршка за учешће у програмима ЕУ	1,000
					462	Дотације међународним организацијама	1,000
						МИНИСТАРСТВО ЗА БРИГУ О ПОРОДИЦИ И ДЕМОГРАФИЈУ	811,500,000
						Извори финансирања за раздео 34	
					01	Општи приходи и примања буџета	806,562,000
					15	Неутошена средства донација, помоћи и трансфера из ранијих година	4,938,000
		0903				Породично-правна заштита грађана	811,500,000
			040			Породица и деца	811,500,000
				0004		Администрација и управљање	149,804,000
					411	Плате, додаци и накнаде запослених (зараве)	34,174,000
					412	Социјални доприноси на терет послодавца	5,690,000
					413	Накнаде у натури	150,000
					414	Социјална давања запосленима	600,000
					415	Накнаде трошкова за запослене	2,000,000
					416	Награде запосленима и остали посебни расходи	1,000
					421	Стални трошкови	1,000,000
					422	Трошкови путовања	1,000,000
					423	Услуге по уговору	21,618,000
					424	Специјализоване услуге	2,000,000

Раздео	Глава	Програм	Функција	Програмска активност/ Пројекат	Економска класификација	ОПИС	Укупна средства
1	2	3	4	5	6	7	8
					425	Текуће поправке и одржавање	250,000
					426	Материјал	3,300,000
					481	Дотације невладиним организацијама	65,000,000
					482	Порези, обавезне таксе, казне, пенали и камате	100,000
					483	Новчане казне и пенали по решењу судова	321,000
					485	Накнада штете за повреде или штету нанету од стране државних органа	100,000
					512	Машине и опрема	10,000,000
					515	Нематеријална имовина	2,500,000
				0006		Подршка породици, популационој политици и унапређењу демографске слике	234,299,000
					422	Трошкови путовања	200,000
					423	Услуге по уговору	21,000,000
					481	Дотације невладиним организацијама	213,099,000
				0007		Подршка оснаживању и социјалној сигурности жена и превенцији породичног насиља	205,000,000
					423	Услуге по уговору	4,000,000
					426	Материјал	1,000,000
					481	Дотације невладиним организацијама	200,000,000
				0008		Подршка смањењу негативне миграције младих	207,400,000
					423	Услуге по уговору	7,000,000
					426	Материјал	200,000
					472	Накнаде за социјалну заштиту из буџета	200,000
					481	Дотације невладиним организацијама	200,000,000
				0009		Подршка удружењима у области заштите породице и деце	14,997,000
					481	Дотације невладиним организацијама	14,997,000
35						МИНИСТАРСТВО ЗА БРИГУ О СЕЛУ	1,441,313,000
						Извори финансирања за раздео 35	
					01	Општи приходи и примања буџета	1,441,313,000
	0110					Планирање и спровођење политике развоја села	1,441,313,000
			110			Извршни и законодавни органи, финансијски и фискални послови и спољни послови	1,441,313,000
				0001		Администрација и управљање	92,693,000
					411	Плате, додаци и накнаде запослених (зараде)	12,698,000
					412	Социјални доприноси на терет послодавца	2,115,000
					413	Накнаде у натура	150,000
					414	Социјална давања запосленима	300,000
					415	Накнаде трошкова за запослене	2,490,000
					421	Стални трошкови	450,000
					422	Трошкови путовања	490,000
					423	Услуге по уговору	66,500,000
					426	Материјал	5,400,000
					485	Накнада штете за повреде или штету нанету од стране државних органа	100,000
					512	Машине и опрема	2,000,000
				0002		Унапређење услова живота и рада на селу, очување културно-историјских садржаја и неговање традиције	1,348,620,000
					423	Услуге по уговору	4,000,000
					463	Трансфери осталим нивоима власти Распоред и коришћење средстава ове апропријације вршиће се у складу са посебним актом Владе	1,344,620,000
36						БЕЗБЕДНОСНО - ИНФОРМАТИВНА АГЕНЦИЈА	9,540,323,000
37						РЕПУБЛИЧКИ СЕКРЕТАРИЈАТ ЗА ЗАКОНОДАВСТВО	98,693,000

Раздео	Глава	Програм	Функција	Програмска активност/ Пројекат	Економска класификација	ОПИС	Укупна средства
1	2	3	4	5	6	7	8
						Извори финансирања за раздео 37	
					01	Општи приходи и примања буџета	98,693,000
		1606				Изградња, праћење и унапређење правног система	98,693,000
			110			Извршни и законодавни органи, финансијски и фискални послови и спољни послови	98,693,000
				0001		Надзор над процесом доношења прописа и општих аката у правном систему	98,693,000
					411	Плате, додаци и накнаде запослених (зараве)	71,171,000
					412	Социјални доприноси на терет послодавца	11,850,000
					413	Накнаде у натура	250,000
					414	Социјална давања запосленима	1,750,000
					415	Накнаде трошкова за запослене	1,100,000
					416	Награде запосленима и остали посебни расходи	500,000
					421	Стални трошкови	1,400,000
					422	Трошкови путовања	20,000
					423	Услуге по уговору	8,700,000
					426	Материјал	1,000,000
					483	Новчане казне и пенали по решењу судова	1,000
					485	Накнада штете за повреде или штету нанету од стране државних органа	1,000
					512	Машине и опрема	950,000
						РЕПУБЛИЧКИ СЕКРЕТАРИЈАТ ЗА ЈАВНЕ ПОЛИТИКЕ	261,503,000
						Извори финансирања за раздео 38	
					01	Општи приходи и примања буџета	129,490,000
					06	Донације од међународних организација	1,834,000
					11	Примања од иностраних задуживања	130,048,000
					15	Неутрошена средства донација, помоћи и трансфера из ранијих година	131,000
		0610				Развој система јавних политика	261,503,000
			110			Извршни и законодавни органи, финансијски и фискални послови и спољни послови	261,503,000
				0005		Анализа ефеката прописа	95,419,000
					411	Плате, додаци и накнаде запослених (зараве)	39,115,000
					412	Социјални доприноси на терет послодавца	6,513,000
					413	Накнаде у натура	200,000
					414	Социјална давања запосленима	382,000
					415	Накнаде трошкова за запослене	821,000
					416	Награде запосленима и остали посебни расходи	140,000
					421	Стални трошкови	2,100,000
					422	Трошкови путовања	250,000
					423	Услуге по уговору	30,513,000
					424	Специјализоване услуге	700,000
					425	Текуће поправке и одржавање	684,000
					426	Материјал	2,000,000
					482	Порези, обавезне таксе, казне, пенали и камате	1,000
					512	Машине и опрема	6,000,000
					515	Нематеријална имовина	6,000,000
				0006		Управљање квалитетом јавних политика	34,071,000
					411	Плате, додаци и накнаде запослених (зараве)	28,296,000
					412	Социјални доприноси на терет послодавца	4,712,000
					414	Социјална давања запосленима	40,000
					415	Накнаде трошкова за запослене	642,000

Раздео	Глава	Програм	Функција	Програмска активност/ Пројекат	Економска класификација	ОПИС	Укупна средства
1	2	3	4	5	6	7	8
					416	Награде запосленима и остали посебни расходи	231,000
					422	Трошкови путовања	150,000
				4002		Интердисциплинарни програм кратких циклуса у области креирања и анализе јавних политика - ПИМА	1,965,000
					422	Трошкови путовања	450,000
					423	Услуге по уговору	1,515,000
				7047		Унапређење конкурентности и запошљавања	130,048,000
					423	Услуге по уговору	129,742,000
					426	Материјал	138,000
					444	Пратећи трошкови задуживања	168,000
39						РЕПУБЛИЧКИ ЗАВОД ЗА СТАТИСТИКУ	2,237,829,000
						Извори финансирања за раздео 39	
					01	Општи приходи и примања буџета	1,066,063,000
					06	Донације од међународних организација	1,153,064,000
					15	Неутрошена средства донација, помоћи и трансфера из ранијих година	18,702,000
	0611					Израда резултата званичне статистике	2,237,829,000
			130			Опште услуге	2,237,829,000
				0001		Демографија и друштвене статистике	53,232,000
					416	Награде запосленима и остали посебни расходи	1,032,000
					422	Трошкови путовања	50,000
					423	Услуге по уговору	4,300,000
					424	Специјализоване услуге	46,350,000
					426	Материјал	300,000
					515	Нематеријална имовина	1,200,000
				0002		Макроекономске статистике и статистика пољопривреде	21,475,000
					416	Награде запосленима и остали посебни расходи	935,000
					422	Трошкови путовања	90,000
					424	Специјализоване услуге	20,200,000
					426	Материјал	250,000
				0003		Пословне статистике	29,495,000
					416	Награде запосленима и остали посебни расходи	945,000
					422	Трошкови путовања	100,000
					423	Услуге по уговору	4,250,000
					424	Специјализоване услуге	24,000,000
					426	Материјал	200,000
				0004		Администрација и управљање	780,961,000
					411	Плате, додаци и накнаде запослених (зараде)	545,093,000
					412	Социјални доприноси на терет послодавца	91,146,000
					413	Накнаде у натури	1,300,000
					414	Социјална давања запосленима	4,316,000
					415	Накнаде трошкова за запослене	14,335,000
					416	Награде запосленима и остали посебни расходи	2,005,000
					421	Стални трошкови	46,150,000
					422	Трошкови путовања	1,896,000
					423	Услуге по уговору	33,200,000
					425	Текуће поправке и одржавање	9,294,000
					426	Материјал	10,630,000
					441	Отплата домаћих камата	73,000

Раздео	Глава	Програм	Функција	Програмска активност/ Пројекат	Економска класификација	ОПИС	Укупна средства
1	2	3	4	5	6	7	8
					482	Порези, обавезне таксе, казне, пенали и камате	500,000
					483	Новчане казне и пенали по решењу судова	1,000
					485	Накнада штете за повреде или штету нанету од стране државних органа	101,000
					511	Зграде и грађевински објекти	6,000,000
					512	Машине и опрема	14,920,000
					515	Нематеријална имовина	1,000
				0005		Координација статистичког система и статистика тржишта рада	40,814,000
					416	Награде запосленима и остали посебни расходи	264,000
					422	Трошкови путовања	100,000
					423	Услуге по уговору	2,550,000
					424	Специјализоване услуге	36,550,000
					426	Материјал	150,000
					515	Нематеријална имовина	1,200,000
				4001		Усаглашавање званичне статистике са европским статистичким системом	126,958,000
					411	Плате, додаци и накнаде запослених (зараве)	40,716,000
					412	Социјални доприноси на терет послодавца	6,780,000
					421	Стални трошкови	100,000
					422	Трошкови путовања	967,000
					423	Услуге по уговору	24,990,000
					424	Специјализоване услуге	29,954,000
					426	Материјал	3,100,000
					462	Дотације међународним организацијама	20,351,000
				7071		ИПА 2018 - Национални програм	1,184,894,000
					411	Плате, додаци и накнаде запослених (зараве)	9,717,000
					412	Социјални доприноси на терет послодавца	1,618,000
					421	Стални трошкови	19,600,000
					422	Трошкови путовања	37,000,000
					423	Услуге по уговору	104,500,000
					424	Специјализоване услуге	866,724,000
					426	Материјал	26,000,000
					462	Дотације међународним организацијама	119,735,000
40						РЕПУБЛИЧКИ ХИДРОМЕТЕОРОЛОШКИ ЗАВОД	1,905,606,000
						Извори финансирања за раздео 40	
					01	Општи приходи и примања буџета	1,899,826,000
					06	Донације од међународних организација	4,690,000
					15	Неутрошена средства донација, помоћи и трансфера из ранијих година	1,090,000
	0108					Противградна заштита	1,074,129,000
			420			Пољопривреда, шумарство, лов и риболов	1,074,129,000
				0001		Систем одбране од града	750,770,000
					411	Плате, додаци и накнаде запослених (зараве)	154,940,000
					412	Социјални доприноси на терет послодавца	17,587,000
					413	Накнаде у натура	1,000
					415	Накнаде трошкова за запослене	3,200,000
					416	Награде запосленима и остали посебни расходи	1,366,000
					421	Стални трошкови	21,093,000
					422	Трошкови путовања	200,000
					423	Услуге по уговору	115,050,000

Раздео	Глава	Програм	Функција	Програмска активност/ Пројекат	Економска класификација	ОПИС	Укупна средства
1	2	3	4	5	6	7	8
					424	Специјализоване услуге	1,590,000
					425	Текуће поправке и одржавање	4,855,000
					426	Материјал	412,561,000
					482	Порези, обавезне таксе, казне, пенали и камате	800,000
					483	Новчане казне и пенали по решењу судова	6,477,000
					511	Зграде и грађевински објекти	1,500,000
					512	Машине и опрема	9,550,000
				5001		Модернизација мреже метеоролошких радара Републике Србије	179,000,000
					512	Машине и опрема	179,000,000
				5002		Изградња, опремање објеката радарских центара Ваљево, Ужице, Петровац, Бешњаја, Крушевац	91,000,000
					511	Зграде и грађевински објекти	83,000,000
					512	Машине и опрема	8,000,000
				5003		Осавремењавање аутоматског система спровођења методологије одбране од града	50,700,000
					512	Машине и опрема	2,700,000
					515	Нематеријална имовина	48,000,000
				7052		Транснационални програм Дунав 2014-2020	2,659,000
					423	Услуге по уговору	545,000
					426	Материјал	414,000
					512	Машине и опрема	1,700,000
						Метеоролошки и хидролошки послови од интереса за Републику Србију	831,477,000
		0403				Општи економски и комерцијални послови и послови по питању рада	831,477,000
			410			Метеоролошки осматрачки систем	377,356,000
				0001		Метеоролошки осматрачки систем	377,356,000
					411	Плате, додаци и накнаде запослених (зараде)	132,345,000
					412	Социјални доприноси на терет послодавца	21,130,000
					415	Накнаде трошкова за запослене	7,200,000
					421	Стални трошкови	11,730,000
					422	Трошкови путовања	420,000
					423	Услуге по уговору	24,030,000
					424	Специјализоване услуге	1,180,000
					425	Текуће поправке и одржавање	9,535,000
					426	Материјал	18,385,000
					482	Порези, обавезне таксе, казне, пенали и камате	200,000
					483	Новчане казне и пенали по решењу судова	1,000
					511	Зграде и грађевински објекти	1,000,000
					512	Машине и опрема	148,200,000
					515	Нематеријална имовина	2,000,000
						Метеоролошки и хидролошко аналитичко-прогностички систем, хидрометеоролошки систем за рану најаву и упозорења и хидрометеоролошки рачунарски и телекомуникациони систем	107,765,000
				0002		Метеоролошки и хидролошко аналитичко-прогностички систем, хидрометеоролошки систем за рану најаву и упозорења и хидрометеоролошки рачунарски и телекомуникациони систем	107,765,000
					411	Плате, додаци и накнаде запослених (зараде)	73,913,000
					412	Социјални доприноси на терет послодавца	12,307,000
					415	Накнаде трошкова за запослене	3,150,000
					421	Стални трошкови	5,700,000
					422	Трошкови путовања	220,000
					423	Услуге по уговору	1,600,000
					425	Текуће поправке и одржавање	4,490,000
					426	Материјал	4,215,000

Раздео	Глава	Програм	Функција	Програмска активност/ Пројекат	Економска класификација	ОПИС	Укупна средства
1	2	3	4	5	6	7	8
					512	Машине и опрема	2,170,000
				0003		Хидролошки осматрачки систем и хидролошке анализе	69,078,000
					411	Плате, додаци и накнаде запослених (зараве)	38,277,000
					412	Социјални доприноси на терет послодавца	6,425,000
					415	Накнаде трошкова за запослене	1,400,000
					421	Стални трошкови	5,800,000
					422	Трошкови путовања	600,000
					423	Услуге по уговору	9,025,000
					425	Текуће поправке и одржавање	2,230,000
					426	Материјал	3,875,000
					482	Порези, обавезне таксе, казне, пенали и камате	15,000
					483	Новчане казне и пенали по решењу судова	1,000
					512	Машине и опрема	1,430,000
				0004		Праћење и анализа климе и прогноза климатске варијабилности и климатских промена	55,314,000
					411	Плате, додаци и накнаде запослених (зараве)	41,219,000
					412	Социјални доприноси на терет послодавца	6,863,000
					415	Накнаде трошкова за запослене	1,230,000
					421	Стални трошкови	3,450,000
					422	Трошкови путовања	220,000
					423	Услуге по уговору	720,000
					426	Материјал	615,000
					512	Машине и опрема	747,000
					515	Нематеријална имовина	250,000
				0005		Остали стручни и оперативни послови	218,879,000
					411	Плате, додаци и накнаде запослених (зараве)	70,242,000
					412	Социјални доприноси на терет послодавца	11,686,000
					413	Накнаде у натура	1,000
					414	Социјална давања запосленима	6,158,000
					415	Накнаде трошкова за запослене	2,270,000
					416	Награде запосленима и остали посебни расходи	6,506,000
					421	Стални трошкови	37,616,000
					422	Трошкови путовања	1,300,000
					423	Услуге по уговору	36,982,000
					424	Специјализоване услуге	1,725,000
					425	Текуће поправке и одржавање	14,988,000
					426	Материјал	10,368,000
					462	Дотације међународним организацијама	7,960,000
					465	Остале дотације и трансфери	36,000
					482	Порези, обавезне таксе, казне, пенали и камате	1,600,000
					483	Новчане казне и пенали по решењу судова	1,000
					512	Машине и опрема	9,440,000
				4008		Климатска осматрања, моделирање и услуге у Европи	1,276,000
					422	Трошкови путовања	180,000
					423	Услуге по уговору	120,000
					512	Машине и опрема	976,000
				4010		Подршка и сарадња са WMO	1,215,000
					422	Трошкови путовања	20,000

Раздео	Глава	Програм	Функција	Програмска активност/ Пројекат	Економска класификација	ОПИС	Укупна средства
1	2	3	4	5	6	7	8
					423	Услуге по уговору	1,195,000
				4015		Унапређење климатског информационог система - Клима карпатског региона	594,000
					423	Услуге по уговору	594,000
41						РЕПУБЛИЧКИ ГЕОДЕТСКИ ЗАВОД	5,582,335,000
						Извори финансирања за раздео 41	
					01	Општи приходи и примања буџета	4,636,933,000
					11	Примања од иностраних задуживања	945,402,000
		1102				Државни премер, катастар и управљање геопросторним подацима на националном нивоу	5,582,335,000
			410			Општи економски и комерцијални послови и послови по питању рада	5,582,335,000
				0001		Управљање непокретностима и водовима	3,439,480,000
					411	Плате, додаци и накнаде запослених (зараде)	2,037,424,000
					412	Социјални доприноси на терет послодавца	339,280,000
					414	Социјална давања запосленима	28,700,000
					415	Накнаде трошкова за запослене	75,430,000
					421	Стални трошкови	403,672,000
					422	Трошкови путовања	6,547,000
					423	Услуге по уговору	330,320,000
					425	Текуће поправке и одржавање	70,105,000
					426	Материјал	101,982,000
					512	Машине и опрема	40,214,000
					515	Нематеријална имовина	5,806,000
				0002		Обнова и одржавање референтних основа, референтних система и државне границе Републике Србије	229,406,000
					411	Плате, додаци и накнаде запослених (зараде)	143,982,000
					412	Социјални доприноси на терет послодавца	23,995,000
					414	Социјална давања запосленима	1,050,000
					415	Накнаде трошкова за запослене	5,500,000
					422	Трошкови путовања	1,360,000
					423	Услуге по уговору	24,446,000
					426	Материјал	6,817,000
					512	Машине и опрема	5,413,000
					515	Нематеријална имовина	16,843,000
				0003		Стручни, управни и инспекцијски надзор и процена вредности непокретности	142,834,000
					411	Плате, додаци и накнаде запослених (зараде)	59,022,000
					412	Социјални доприноси на терет послодавца	9,898,000
					414	Социјална давања запосленима	200,000
					415	Накнаде трошкова за запослене	1,000,000
					422	Трошкови путовања	794,000
					423	Услуге по уговору	13,339,000
					426	Материјал	3,559,000
					512	Машине и опрема	3,007,000
					515	Нематеријална имовина	52,015,000
				0004		Успостављање и унапређење националне инфраструктуре геопросторних података	43,938,000
					411	Плате, додаци и накнаде запослених (зараде)	13,226,000
					412	Социјални доприноси на терет послодавца	2,201,000
					414	Социјална давања запосленима	200,000
					415	Накнаде трошкова за запослене	600,000

Раздео	Глава	Програм	Функција	Програмска активност/ Пројекат	Економска класификација	ОПИС	Укупна средства
1	2	3	4	5	6	7	8
					422	Трошкови путовања	350,000
					423	Услуге по уговору	8,591,000
					424	Специјализоване услуге	1,683,000
					425	Текуће поправке и одржавање	1,470,000
					426	Материјал	7,944,000
					482	Порези, обавезне таксе, казне, пенали и камате	721,000
					511	Зграде и грађевински објекти	240,000
					512	Машине и опрема	1,660,000
					515	Нематеријална имовина	5,052,000
				0005		Унапређење регистра просторних јединица и адресног регистра и успостава интероперабилности са другим регистрима	163,360,000
					411	Плате, додаци и накнаде запослених (зараде)	92,376,000
					412	Социјални доприноси на терет послодавца	15,395,000
					414	Социјална давања запосленима	200,000
					415	Накнаде трошкова за запослене	2,400,000
					422	Трошкови путовања	805,000
					423	Услуге по уговору	13,692,000
					425	Текуће поправке и одржавање	14,134,000
					426	Материјал	3,305,000
					512	Машине и опрема	3,007,000
					515	Нематеријална имовина	18,046,000
				0006		Администрација и управљање	617,915,000
					411	Плате, додаци и накнаде запослених (зараде)	226,558,000
					412	Социјални доприноси на терет послодавца	37,721,000
					413	Накнаде у натура	1,000
					414	Социјална давања запосленима	8,050,000
					415	Накнаде трошкова за запослене	6,750,000
					416	Награде запосленима и остали посебни расходи	30,810,000
					421	Стални трошкови	92,066,000
					422	Трошкови путовања	2,337,000
					423	Услуге по уговору	40,639,000
					424	Специјализоване услуге	7,132,000
					425	Текуће поправке и одржавање	62,067,000
					426	Материјал	36,866,000
					482	Порези, обавезне таксе, казне, пенали и камате	6,949,000
					483	Новчане казне и пенали по решењу судова	30,783,000
					511	Зграде и грађевински објекти	555,000
					512	Машине и опрема	7,826,000
					515	Нематеријална имовина	20,805,000
				4002		Унапређење земљишне администрације у Републици Србији	945,402,000
					422	Трошкови путовања	1,785,000
					423	Услуге по уговору	248,107,000
					426	Материјал	1,325,000
					444	Пратећи трошкови задуживања	100,000
					511	Зграде и грађевински објекти	133,857,000
					512	Машине и опрема	391,665,000
					515	Нематеријална имовина	168,563,000
						РЕПУБЛИЧКИ СЕИЗМОЛОШКИ ЗАВОД	28,158,000

Раздео	Глава	Програм	Функција	Програмска активност/ Пројекат	Економска класификација	ОПИС	Укупна средства
1	2	3	4	5	6	7	8
						Извори финансирања за раздео 42	
					01	Општи приходи и примања буџета	28,158,000
		0402				Заштита животне средине	28,158,000
			410			Општи економски и комерцијални послови и послови по питању рада	28,158,000
				0012		Праћење и проучавање сеизмичких и сеизмотектонских појава	28,158,000
					411	Плате, додаци и накнаде запослених (зараве)	12,194,000
					412	Социјални доприноси на терет послодавца	2,042,000
					413	Накнаде у натура	8,000
					414	Социјална давања запосленима	377,000
					415	Накнаде трошкова за запослене	360,000
					416	Награде запосленима и остали посебни расходи	131,000
					421	Стални трошкови	5,800,000
					422	Трошкови путовања	135,000
					423	Услуге по уговору	1,200,000
					424	Специјализоване услуге	150,000
					425	Текуће поправке и одржавање	630,000
					426	Материјал	585,000
					462	Дотације међународним организацијама	1,000
					482	Порези, обавезне таксе, казне, пенали и камате	50,000
					483	Новчане казне и пенали по решењу судова	1,000
					485	Накнада штете за повреде или штету нанету од стране државних органа	1,000
					512	Машине и опрема	3,895,000
					515	Нематеријална имовина	598,000
43						РЕПУБЛИЧКА ДИРЕКЦИЈА ЗА ИМОВИНУ РЕПУБЛИКЕ СРБИЈЕ	3,445,748,000
						Извори финансирања за раздео 43	
					01	Општи приходи и примања буџета	3,445,748,000
		0605				Евиденција, управљање и располагање јавном својином	3,445,748,000
			130			Опште услуге	3,445,748,000
				0001		Евидентирање, упис права својине и других стварних права на непокретностима и успостављање јавне својине	38,682,000
					411	Плате, додаци и накнаде запослених (зараве)	15,275,000
					412	Социјални доприноси на терет послодавца	2,544,000
					415	Накнаде трошкова за запослене	663,000
					422	Трошкови путовања	400,000
					423	Услуге по уговору	19,700,000
					482	Порези, обавезне таксе, казне, пенали и камате	100,000
				0002		Управљање, располагање и заштита државне имовине	994,762,000
					411	Плате, додаци и накнаде запослених (зараве)	72,026,000
					412	Социјални доприноси на терет послодавца	11,993,000
					415	Накнаде трошкова за запослене	2,037,000
					421	Стални трошкови	12,700,000
					422	Трошкови путовања	1,100,000
					423	Услуге по уговору	16,950,000
					424	Специјализоване услуге	28,808,000
					425	Текуће поправке и одржавање	3,300,000
					426	Материјал	100,000
					482	Порези, обавезне таксе, казне, пенали и камате	300,000

Раздео	Глава	Програм	Функција	Програмска активност/ Пројекат	Економска класификација	ОПИС	Укупна средства
1	2	3	4	5	6	7	8
					483	Новчане казне и пенали по решењу судова	20,238,000
					511	Зграде и грађевински објекти Део средстава ове апропријације у износу од 355.000.000 намењен је за адаптацију Центра за секвенцирање генома, део средстава ове апропријације у износу од 33.000.000 намењен је за прибављање у својину Републике Србије зграде „Лућафарол” у Вршцу, а распоред и коришћење средстава вршиће се по посебном акту Владе.	824,710,000
					512	Машине и опрема	500,000
				0003		Административна подршка раду Дирекције	57,313,000
					411	Плате, додаци и накнаде запослених (зараве)	27,449,000
					412	Социјални доприноси на терет послодавца	4,571,000
					413	Накнаде у натура	691,000
					414	Социјална давања запосленима	2,000,000
					415	Накнаде трошкова за запослене	1,001,000
					416	Награде запосленима и остали посебни расходи	560,000
					421	Стални трошкови	3,000,000
					422	Трошкови путовања	500,000
					423	Услуге по уговору	3,540,000
					424	Специјализоване услуге	1,100,000
					425	Текуће поправке и одржавање	1,000,000
					426	Материјал	5,900,000
					482	Порези, обавезне таксе, казне, пенали и камате	400,000
					485	Накнада штете за повреде или штету нанету од стране државних органа	101,000
					512	Машине и опрема	5,500,000
				0004		Управљање друмским, граничним и пограничним прелизима	1,873,910,000
					411	Плате, додаци и накнаде запослених (зараве)	12,669,000
					412	Социјални доприноси на терет послодавца	2,110,000
					415	Накнаде трошкова за запослене	720,000
					421	Стални трошкови	121,838,000
					422	Трошкови путовања	1,300,000
					423	Услуге по уговору	2,000,000
					424	Специјализоване услуге	4,000,000
					425	Текуће поправке и одржавање	110,300,000
					482	Порези, обавезне таксе, казне, пенали и камате	100,000
					511	Зграде и грађевински објекти	1,595,873,000
					512	Машине и опрема	23,000,000
				5002		Изградња граничног прелаза Бајина Башта	59,000,000
					511	Зграде и грађевински објекти	59,000,000
				5003		Изградња ГП Котроман - друга фаза	75,000,000
					511	Зграде и грађевински објекти	75,000,000
				5004		Изградња ГП Кусјак	12,000,000
					511	Зграде и грађевински објекти	12,000,000
				5005		Изградња ГП Нештин	12,000,000
					511	Зграде и грађевински објекти	12,000,000
				7067		Наградна игра „Узми рачун и победи”	323,081,000
					423	Услуге по уговору	500,000
					511	Зграде и грађевински објекти	239,345,000
					512	Машине и опрема	83,236,000
						ЦЕНТАР ЗА РАЗМИНИРАЊЕ	70,905,000

Раздео	Глава	Програм	Функција	Програмска активност/ Пројекат	Економска класификација	ОПИС	Укупна средства
1	2	3	4	5	6	7	8
						Извори финансирања за раздео 44	
					01	Општи приходи и примања буџета	70,905,000
		1401				Безбедно друштво	70,905,000
			250			Одбрана неklasификована на другом месту	70,905,000
				0004		Хуманитарно разминирање у Републици Србији	70,905,000
					411	Плате, додаци и накнаде запослених (зараве)	14,341,000
					412	Социјални доприноси на терет послодавца	2,388,000
					413	Накнаде у натура	8,000
					414	Социјална давања запосленима	1,000
					415	Накнаде трошкова за запослене	1,244,000
					421	Стални трошкови	7,980,000
					422	Трошкови путовања	3,000,000
					423	Услуге по уговору	2,754,000
					424	Специјализоване услуге	31,084,000
					425	Текуће поправке и одржавање	2,450,000
					426	Материјал	3,655,000
					482	Порези, обавезне таксе, казне, пенали и камате	400,000
					483	Новчане казне и пенали по решењу судова	100,000
					512	Машине и опрема	1,500,000
45						ЗАВОД ЗА ИНТЕЛЕКТУАЛНУ СВОЈИНУ	155,487,000
						Извори финансирања за раздео 45	
					01	Општи приходи и примања буџета	141,585,000
					06	Донације од међународних организација	10,000,000
					15	Неутрошена средства донација, помоћи и трансфера из ранијих година	3,902,000
		0202				Заштита интелектуалне својине	155,487,000
			130			Опште услуге	155,487,000
				0001		Заштита индустријске својине, ауторског и сродних права и информационо образовни послови у вези са значајем заштите	101,406,000
					411	Плате, додаци и накнаде запослених (зараве)	68,243,000
					412	Социјални доприноси на терет послодавца	11,421,000
					415	Накнаде трошкова за запослене	1,400,000
					421	Стални трошкови	801,000
					422	Трошкови путовања	10,811,000
					423	Услуге по уговору	6,880,000
					424	Специјализоване услуге	650,000
					512	Машине и опрема	1,200,000
				0003		Администрација и управљање	54,081,000
					411	Плате, додаци и накнаде запослених (зараве)	25,998,000
					412	Социјални доприноси на терет послодавца	4,354,000
					413	Накнаде у натура	490,000
					414	Социјална давања запосленима	1,850,000
					415	Накнаде трошкова за запослене	1,000,000
					416	Награде запосленима и остали посебни расходи	1,140,000
					421	Стални трошкови	2,230,000
					422	Трошкови путовања	310,000
					423	Услуге по уговору	6,394,000
					424	Специјализоване услуге	900,000
					425	Текуће поправке и одржавање	350,000

Раздео	Глава	Програм	Функција	Програмска активност/ Пројекат	Економска класификација	ОПИС	Укупна средства
1	2	3	4	5	6	7	8
					426	Материјал	4,150,000
					485	Накнада штете за повреде или штету нанету од стране државних органа	100,000
					512	Машине и опрема	3,815,000
					515	Нематеријална имовина	1,000,000
46						ЗАВОД ЗА СОЦИЈАЛНО ОСИГУРАЊЕ	28,687,000
						Извори финансирања за раздео 46	
					01	Општи приходи и примања буџета	28,687,000
		0902				Социјална заштита	28,687,000
			410			Општи економски и комерцијални послови и послови по питању рада	28,687,000
				0008		Примена међународних уговора о социјалном осигурању	16,087,000
					411	Плате, додаци и накнаде запослених (зараде)	11,022,000
					412	Социјални доприноси на терет послодавца	1,822,000
					414	Социјална давања запосленима	290,000
					415	Накнаде трошкова за запослене	220,000
					416	Награде запосленима и остали посебни расходи	1,000
					421	Стални трошкови	1,000
					422	Трошкови путовања	730,000
					423	Услуге по уговору	2,000,000
					485	Накнада штете за повреде или штету нанету од стране државних органа	1,000
				0009		Сарадња са међународним институцијама у области социјалног осигурања	1,320,000
					462	Дотације међународним организацијама	1,320,000
				0010		Администрација и управљање	11,280,000
					411	Плате, додаци и накнаде запослених (зараде)	4,859,000
					412	Социјални доприноси на терет послодавца	853,000
					413	Накнаде у натури	80,000
					414	Социјална давања запосленима	20,000
					415	Накнаде трошкова за запослене	180,000
					416	Награде запосленима и остали посебни расходи	76,000
					421	Стални трошкови	1,555,000
					422	Трошкови путовања	350,000
					423	Услуге по уговору	1,425,000
					424	Специјализоване услуге	200,000
					425	Текуће поправке и одржавање	521,000
					426	Материјал	600,000
					482	Порези, обавезне таксе, казне, пенали и камате	40,000
					483	Новчане казне и пенали по решењу судова	1,000
					485	Накнада штете за повреде или штету нанету од стране државних органа	1,000
					512	Машине и опрема	519,000
47						СРПСКА АКАДЕМИЈА НАУКА И УМЕТНОСТИ	678,428,000
						Извори финансирања за раздео 47	
					01	Општи приходи и примања буџета	568,028,000
					04	Сопствени приходи буџетских корисника	25,900,000
					07	Трансфери од других нивоа власти	77,500,000
					08	Добровољни трансфери од физичких и правних лица	7,000,000
		0201				Развој науке и технологије	678,428,000
			140			Основно истраживање	678,428,000

Раздео	Глава	Програм	Функција	Програмска активност/ Пројекат	Економска класификација	ОПИС	Укупна средства
1	2	3	4	5	6	7	8
				0009		Академијске награде	267,800,000
					472	Накнаде за социјалну заштиту из буџета	267,800,000
				0010		Подршка раду САНУ	410,628,000
					411	Плате, додаци и накнаде запослених (зараде)	178,470,000
					412	Социјални доприноси на терет послодавца	29,744,000
					414	Социјална давања запосленима	6,800,000
					415	Накнаде трошкова за запослене	6,010,000
					421	Стални трошкови	67,400,000
					422	Трошкови путовања	2,400,000
					423	Услуге по уговору	25,804,000
					424	Специјализоване услуге	77,500,000
					425	Текуће поправке и одржавање	6,000,000
					426	Материјал	6,000,000
					482	Порези, обавезне таксе, казне, пенали и камате	800,000
					483	Новчане казне и пенали по решењу судова	300,000
					512	Машине и опрема	3,400,000
48						КАНЦЕЛАРИЈА ЗА ЈАВНЕ НАБАВКЕ	202,909,000
						Извори финансирања за раздео 48	
					01	Општи приходи и примања буџета	84,074,000
					56	Финансијска помоћ ЕУ	118,835,000
	0612					Развој система и заштита права у поступцима јавних набавки	202,909,000
			410			Општи економски и комерцијални послови и послови по питању рада	202,909,000
				0001		Развој и праћење система јавних набавки	70,870,000
					411	Плате, додаци и накнаде запослених (зараде)	38,706,000
					412	Социјални доприноси на терет послодавца	6,445,000
					413	Накнаде у натура	250,000
					414	Социјална давања запосленима	918,000
					415	Накнаде трошкова за запослене	1,650,000
					416	Награде запосленима и остали посебни расходи	200,000
					421	Стални трошкови	900,000
					422	Трошкови путовања	2,450,000
					423	Услуге по уговору	13,400,000
					424	Специјализоване услуге	1,000
					425	Текуће поправке и одржавање	2,150,000
					426	Материјал	1,200,000
					462	Дотације међународним организацијама	1,000
					482	Порези, обавезне таксе, казне, пенали и камате	8,000
					483	Новчане казне и пенали по решењу судова	1,000
					485	Накнада штете за повреде или штету нанету од стране државних органа	200,000
					512	Машине и опрема	1,490,000
					515	Нематеријална имовина	900,000
				7003		ИПА 2013 - Реформа јавне управе	132,039,000
					423	Услуге по уговору	132,039,000
49						РЕПУБЛИЧКА КОМИСИЈА ЗА ЗАШТИТУ ПРАВА У ПОСТУПЦИМА ЈАВНИХ НАБАВКИ	145,093,000
						Извори финансирања за раздео 49	
					01	Општи приходи и примања буџета	145,093,000

Раздео	Глава	Програм	Функција	Програмска активност/ Пројекат	Економска класификација	ОПИС	Укупна средства
1	2	3	4	5	6	7	8
		0612				Развој система и заштита права у поступцима јавних набавки	145,093,000
			410			Општи економски и комерцијални послови и послови по питању рада	145,093,000
				0002		Заштита права у поступцима јавних набавки	132,384,000
					411	Плате, додаци и накнаде запослених (зараве)	81,432,000
					412	Социјални доприноси на терет послодавца	13,559,000
					413	Накнаде у натури	500,000
					414	Социјална давања запосленима	500,000
					415	Накнаде трошкова за запослене	1,430,000
					416	Награде запосленима и остали посебни расходи	720,000
					421	Стални трошкови	7,814,000
					422	Трошкови путовања	2,400,000
					423	Услуге по уговору	4,429,000
					424	Специјализоване услуге	101,000
					425	Текуће поправке и одржавање	4,700,000
					426	Материјал	7,665,000
					482	Порези, обавезне таксе, казне, пенали и камате	350,000
					483	Новчане казне и пенали по решењу судова	1,600,000
					485	Накнада штете за повреде или штету нанету од стране државних органа	550,000
					511	Зграде и грађевински објекти	1,000
					512	Машине и опрема	4,633,000
				0005		Административна подршка раду Републичке комисије	12,709,000
					411	Плате, додаци и накнаде запослених (зараве)	10,895,000
					412	Социјални доприноси на терет послодавца	1,814,000
						ГЕОЛОШКИ ЗАВОД СРБИЈЕ	268,970,000
						Извори финансирања за раздео 50	
					01	Општи приходи и примања буџета	266,371,000
					06	Донације од међународних организација	700,000
					15	Неутошена средства донација, помоћи и трансфера из ранијих година	1,899,000
		0503				Управљање минералним ресурсима	268,970,000
			440			Рударство, производња и изградња	268,970,000
				0002		Геолошка истраживања	268,970,000
					411	Плате, додаци и накнаде запослених (зараве)	144,835,000
					412	Социјални доприноси на терет послодавца	24,115,000
					413	Накнаде у натури	400,000
					414	Социјална давања запосленима	1,410,000
					415	Накнаде трошкова за запослене	11,000,000
					416	Награде запосленима и остали посебни расходи	2,733,000
					421	Стални трошкови	18,700,000
					422	Трошкови путовања	8,666,000
					423	Услуге по уговору	25,682,000
					425	Текуће поправке и одржавање	7,000,000
					426	Материјал	6,402,000
					462	Дотације међународним организацијама	585,000
					482	Порези, обавезне таксе, казне, пенали и камате	600,000
					483	Новчане казне и пенали по решењу судова	1,000
					511	Зграде и грађевински објекти	1,000
					512	Машине и опрема	13,780,000

Раздео	Глава	Програм	Функција	Програмска активност/ Пројекат	Економска класификација	ОПИС	Укупна средства
1	2	3	4	5	6	7	8
					515	Нематеријална имовина	3,060,000
51						КОМЕСАРИЈАТ ЗА ИЗБЕГЛИЦЕ И МИГРАЦИЈЕ	5,645,898,000
						Извори финансирања за раздео 51	
					01	Општи приходи и примања буџета	1,300,182,000
					05	Донације од иностраних земаља	2,631,106,000
					06	Донације од међународних организација	23,274,000
					13	Нераспоређени вишак прихода и примања из ранијих година	68,692,000
					15	Неутрошена средства донација, помоћи и трансфера из ранијих година	77,124,000
					56	Финансијска помоћ ЕУ	1,545,520,000
	1001					Унапређење и заштита људских и мањинских права и слобода	5,645,898,000
		070				Социјална помоћ угроженом становништву, неklasификована на другом месту	5,613,848,000
				0013		Подршка присилним мигрантима и унапређење система управљања миграцијама	2,865,194,000
					411	Плате, додаци и накнаде запослених (зараде)	66,069,000
					412	Социјални доприноси на терет послодавца	11,001,000
					413	Накнаде у натура	400,000
					414	Социјална давања запосленима	2,210,000
					415	Накнаде трошкова за запослене	2,816,000
					416	Награде запосленима и остали посебни расходи	550,000
					421	Стални трошкови Део средстава ове апропријације у износу од 2.700.000 динара намењен је за решавање стамбених потреба најугроженијих породица избеглица и интерно расељених лица, а користиће се на основу акта Владе о издавању доплатне поштанске марке	11,620,000
					422	Трошкови путовања	28,245,000
					423	Услуге по уговору Део средстава ове апропријације у износу од 500.000 динара намењен је за решавање стамбених потреба најугроженијих породица избеглица и интерно расељених лица, а користиће се на основу акта Владе о издавању доплатне поштанске марке	468,265,000
					424	Специјализоване услуге	2,900,000
					425	Текуће поправке и одржавање	24,452,000
					426	Материјал	43,009,000
					462	Дотације међународним организацијама	11,110,000
					463	Трансфери осталим нивоима власти Део средстава ове апропријације у износу од 11.800.000 динара намењен је за решавање стамбених потреба најугроженијих породица избеглица и интерно расељених лица, а користиће се на основу акта Владе о издавању доплатне поштанске марке	459,061,000
					465	Остале дотације и трансфери	11,706,000
					472	Накнаде за социјалну заштиту из буџета	1,514,670,000
					481	Дотације невладиним организацијама	12,000,000
					482	Порези, обавезне таксе, казне, пенали и камате	2,000,000
					483	Новчане казне и пенали по решењу судова	1,000
					485	Накнада штете за повреде или штету нанету од стране државних органа	500,000
					511	Зграде и грађевински објекти	169,062,000
					512	Машине и опрема	23,547,000
				0018		Регионални стамбени програм	2,631,068,000
					465	Остале дотације и трансфери	2,631,068,000
				7018		ИПА 2014 - Сектор унутрашњих послова	117,586,000
					511	Зграде и грађевински објекти	104,396,000
					512	Машине и опрема	13,190,000

Раздео	Глава	Програм	Функција	Програмска активност/ Пројекат	Економска класификација	ОПИС	Укупна средства
1	2	3	4	5	6	7	8
			110			Извршни и законодавни органи, финансијски и фискални послови и спољни послови	32,050,000
				0014		Рад Комисије за нестала лица	32,050,000
					421	Стални трошкови	400,000
					422	Трошкови путовања	1,400,000
					423	Услуге по уговору	8,500,000
					424	Специјализоване услуге	10,650,000
					425	Текуће поправке и одржавање	400,000
					426	Материјал	1,000,000
					472	Накнаде за социјалну заштиту из буџета	3,250,000
					481	Дотације невладиним организацијама	5,750,000
					512	Машине и опрема	700,000
52						АГЕНЦИЈА ЗА СПРЕЧАВАЊЕ КОРУПЦИЈЕ	299,897,000
						Извори финансирања за раздео 52	
					01	Општи приходи и примања буџета	299,897,000
	1601					Борба против корупције	299,897,000
			360			Јавни ред и безбедност неklasификован на другом месту	299,897,000
				0007		Превенција корупције и контрола у функцији спречавања корупције	294,327,000
					411	Плате, додаци и накнаде запослених (зараде)	161,930,000
					412	Социјални доприноси на терет послодавца	26,736,000
					413	Накнаде у натура	800,000
					414	Социјална давања запосленима	2,900,000
					415	Накнаде трошкова за запослене	3,590,000
					416	Награде запосленима и остали посебни расходи	1,570,000
					421	Стални трошкови	5,930,000
					422	Трошкови путовања	1,747,000
					423	Услуге по уговору	33,503,000
					424	Специјализоване услуге	464,000
					425	Текуће поправке и одржавање	4,590,000
					426	Материјал	2,644,000
					482	Порези, обавезне таксе, казне, пенали и камате	350,000
					483	Новчане казне и пенали по решењу судова	500,000
					485	Накнада штете за повреде или штету нанету од стране државних органа	250,000
					511	Зграде и грађевински објекти	10,860,000
					512	Машине и опрема	32,237,000
					515	Нематеријална имовина	3,726,000
				4004		Подизање свести јавности	3,570,000
					423	Услуге по уговору	3,570,000
				4007		Дотације организацијама цивилног друштва (ОЦД) за пројекте у области борбе против корупције и координациони састанци	2,000,000
					481	Дотације невладиним организацијама	2,000,000
53						ДИРЕКЦИЈА ЗА ЖЕЛЕЗНИЦЕ	69,644,000
						Извори финансирања за раздео 53	
					01	Општи приходи и примања буџета	69,644,000
	0701					Уређење и надзор у области саобраћаја	69,644,000
			450			Саобраћај	69,644,000
				0012		Регулисање железничког тржишта и осигурање безбедности и интероперабилности железничког саобраћаја	69,644,000

Раздео	Глава	Програм	Функција	Програмска активност/ Пројекат	Економска класификација	ОПИС	Укупна средства
1	2	3	4	5	6	7	8
					411	Плате, додаци и накнаде запослених (зараве)	38,908,000
					412	Социјални доприноси на терет послодавца	6,479,000
					413	Накнаде у натури	100,000
					414	Социјална давања запосленима	746,000
					415	Накнаде трошкова за запослене	928,000
					416	Награде запосленима и остали посебни расходи	452,000
					421	Стални трошкови	3,333,000
					422	Трошкови путовања	2,740,000
					423	Услуге по уговору	5,940,000
					425	Текуће поправке и одржавање	4,676,000
					426	Материјал	2,800,000
					482	Порези, обавезне таксе, казне, пенали и камате	80,000
					483	Новчане казне и пенали по решењу судова	1,000
					485	Накнада штете за повреде или штету нанету од стране државних органа	1,000
					512	Машине и опрема	2,460,000
54						РЕПУБЛИЧКА АГЕНЦИЈА ЗА МИРНО РЕШАВАЊЕ РАДНИХ СПОРОВА	24,888,000
						Извори финансирања за раздео 54	
					01	Општи приходи и примања буџета	24,888,000
	0802					Уређење система рада и радно-правних односа	24,888,000
			410			Општи економски и комерцијални послови и послови по питању рада	24,888,000
				0011		Мирно решавање радних спорова	24,888,000
					411	Плате, додаци и накнаде запослених (зараве)	10,314,000
					412	Социјални доприноси на терет послодавца	1,718,000
					413	Накнаде у натури	1,000
					414	Социјална давања запосленима	148,000
					415	Накнаде трошкова за запослене	500,000
					416	Награде запосленима и остали посебни расходи	1,000
					421	Стални трошкови	1,268,000
					422	Трошкови путовања	200,000
					423	Услуге по уговору	9,180,000
					425	Текуће поправке и одржавање	1,000
					426	Материјал	753,000
					482	Порези, обавезне таксе, казне, пенали и камате	3,000
					485	Накнада штете за повреде или штету нанету од стране државних органа	1,000
					512	Машине и опрема	800,000
55						УПРАВА ЗА ЗАЈЕДНИЧКЕ ПОСЛОВЕ РЕПУБЛИЧКИХ ОРГАНА	3,912,061,000
						Извори финансирања за раздео 55	
					01	Општи приходи и примања буџета	3,912,061,000
	0606					Подршка раду органа јавне управе	3,912,061,000
			130			Опште услуге	3,912,061,000
				0007		Одржавање објеката и опреме, набавка опреме и материјала	1,262,581,000
					425	Текуће поправке и одржавање	283,600,000
					426	Материјал	635,900,000
					511	Зграде и грађевински објекти	194,230,000
					512	Машине и опрема	148,850,000
					514	Култивисана имовина	1,000

Раздео	Глава	Програм	Функција	Програмска активност/ Пројекат	Економска класификација	ОПИС	Укупна средства
1	2	3	4	5	6	7	8
				0008		Информационо-комуникационе, опште и специјализоване услуге	721,700,000
					421	Стални трошкови	308,500,000
					423	Услуге по уговору	396,800,000
					424	Специјализоване услуге	12,800,000
					515	Нематеријална имовина	3,600,000
				0009		Администрација и управљање	1,797,780,000
					411	Плате, додаци и накнаде запослених (зараде)	714,150,000
					412	Социјални доприноси на терет послодавца	118,945,000
					413	Накнаде у натура	2,300,000
					414	Социјална давања запосленима	9,700,000
					415	Накнаде трошкова за запослене	35,809,000
					416	Награде запосленима и остали посебни расходи	8,200,000
					421	Стални трошкови	867,426,000
					422	Трошкови путовања	3,300,000
					423	Услуге по уговору	31,500,000
					482	Порези, обавезне таксе, казне, пенали и камате	2,400,000
					483	Новчане казне и пенали по решењу судова	1,000,000
					485	Накнада штете за повреде или штету нанету од стране државних органа	2,500,000
					515	Нематеријална имовина	550,000
				5010		Реконструкција и адаптација „Клуба посланика“	130,000,000
					511	Зграде и грађевински објекти	130,000,000
56						УПРАВНИ ОКРУЗИ	525,348,000
						Извори финансирања за раздео 56	
					01	Општи приходи и примања буџета	525,348,000
56.1						СЕВЕРНОБАЧКИ УПРАВНИ ОКРУГ	20,123,000
						Извори финансирања за главу 56.1	
					01	Општи приходи и примања буџета	20,123,000
		0606				Подршка раду органа јавне управе	20,123,000
			130			Опште услуге	20,123,000
				0010		Стручни и оперативни послови Северно-бачког управног округа	20,123,000
					411	Плате, додаци и накнаде запослених (зараде)	6,443,000
					412	Социјални доприноси на терет послодавца	1,073,000
					413	Накнаде у натура	10,000
					414	Социјална давања запосленима	100,000
					415	Накнаде трошкова за запослене	310,000
					416	Награде запосленима и остали посебни расходи	90,000
					421	Стални трошкови	6,984,000
					422	Трошкови путовања	81,000
					423	Услуге по уговору	1,600,000
					425	Текуће поправке и одржавање	1,100,000
					426	Материјал	1,700,000
					482	Порези, обавезне таксе, казне, пенали и камате	31,000
					512	Машине и опрема	600,000
					515	Нематеријална имовина	1,000
56.2						СРЕДЊОБАНАТСКИ УПРАВНИ ОКРУГ	17,035,000
						Извори финансирања за главу 56.2	
					01	Општи приходи и примања буџета	17,035,000

Раздео	Глава	Програм	Функција	Програмска активност/ Пројекат	Економска класификација	ОПИС	Укупна средства
1	2	3	4	5	6	7	8
		0606				Подршка раду органа јавне управе	17,035,000
			130			Опште услуге	17,035,000
				0011		Стручни и оперативни послови Средње-банатског управног округа	17,035,000
					411	Плате, додаци и накнаде запослених (зараде)	6,739,000
					412	Социјални доприноси на терет послодавца	1,123,000
					413	Накнаде у натура	20,000
					414	Социјална давања запосленима	401,000
					415	Накнаде трошкова за запослене	200,000
					416	Награде запосленима и остали посебни расходи	635,000
					421	Стални трошкови	3,609,000
					422	Трошкови путовања	160,000
					423	Услуге по уговору	1,580,000
					425	Текуће поправке и одржавање	660,000
					426	Материјал	1,350,000
					482	Порези, обавезне таксе, казне, пенали и камате	58,000
					512	Машине и опрема	500,000
56.3						СЕВЕРНОБАНАТСКИ УПРАВНИ ОКРУГ	16,991,000
						Извори финансирања за главу 56.3	
					01	Општи приходи и примања буџета	16,991,000
		0606				Подршка раду органа јавне управе	16,991,000
			130			Опште услуге	16,991,000
				0012		Стручни и оперативни послови Северно-банатског управног округа	16,991,000
					411	Плате, додаци и накнаде запослених (зараде)	7,234,000
					412	Социјални доприноси на терет послодавца	1,205,000
					413	Накнаде у натура	9,000
					414	Социјална давања запосленима	181,000
					415	Накнаде трошкова за запослене	240,000
					416	Награде запосленима и остали посебни расходи	138,000
					421	Стални трошкови	2,160,000
					422	Трошкови путовања	60,000
					423	Услуге по уговору	780,000
					424	Специјализоване услуге	115,000
					425	Текуће поправке и одржавање	520,000
					426	Материјал	1,300,000
					444	Пратећи трошкови задуживања	5,000
					482	Порези, обавезне таксе, казне, пенали и камате	40,000
					483	Новчане казне и пенали по решењу судова	1,000
					512	Машине и опрема	3,002,000
					515	Нематеријална имовина	1,000
56.4						ЈУЖНОБАНАТСКИ УПРАВНИ ОКРУГ	19,128,000
						Извори финансирања за главу 56.4	
					01	Општи приходи и примања буџета	19,128,000
		0606				Подршка раду органа јавне управе	19,128,000
			130			Опште услуге	19,128,000
				0013		Стручни и оперативни послови Јужно-банатског управног округа	19,128,000
					411	Плате, додаци и накнаде запослених (зараде)	8,739,000
					412	Социјални доприноси на терет послодавца	1,489,000

Раздео	Глава	Програм	Функција	Програмска активност/ Пројекат	Економска класификација	ОПИС	Укупна средства
1	2	3	4	5	6	7	8
					413	Накнаде у натури	60,000
					414	Социјална давања запосленима	101,000
					415	Накнаде трошкова за запослене	1,071,000
					416	Награде запосленима и остали посебни расходи	120,000
					421	Стални трошкови	1,826,000
					422	Трошкови путовања	150,000
					423	Услуге по уговору	1,275,000
					424	Специјализоване услуге	120,000
					425	Текуће поправке и одржавање	400,000
					426	Материјал	1,835,000
					482	Порези, обавезне таксе, казне, пенали и камате	40,000
					512	Машине и опрема	1,901,000
					515	Нематеријална имовина	1,000
56.5						ЗАПАДНОБАЧКИ УПРАВНИ ОКРУГ	15,791,000
						Извори финансирања за главу 56.5	
					01	Општи приходи и примања буџета	15,791,000
	0606					Подршка раду органа јавне управе	15,791,000
		130				Опште услуге	15,791,000
				0014		Стручни и оперативни послови Западно-бачког управног округа	15,791,000
					411	Плате, додаци и накнаде запослених (зараве)	6,434,000
					412	Социјални доприноси на терет послодавца	1,072,000
					413	Накнаде у натури	40,000
					414	Социјална давања запосленима	180,000
					415	Накнаде трошкова за запослене	370,000
					421	Стални трошкови	4,732,000
					422	Трошкови путовања	183,000
					423	Услуге по уговору	610,000
					425	Текуће поправке и одржавање	626,000
					426	Материјал	1,093,000
					482	Порези, обавезне таксе, казне, пенали и камате	50,000
					483	Новчане казне и пенали по решењу судова	1,000
					512	Машине и опрема	400,000
56.6						СРЕМСКИ УПРАВНИ ОКРУГ	12,418,000
						Извори финансирања за главу 56.6	
					01	Општи приходи и примања буџета	12,418,000
	0606					Подршка раду органа јавне управе	12,418,000
		130				Опште услуге	12,418,000
				0015		Стручни и оперативни послови Сремског управног округа	12,418,000
					411	Плате, додаци и накнаде запослених (зараве)	7,057,000
					412	Социјални доприноси на терет послодавца	1,175,000
					413	Накнаде у натури	20,000
					414	Социјална давања запосленима	84,000
					415	Накнаде трошкова за запослене	333,000
					416	Награде запосленима и остали посебни расходи	1,000
					421	Стални трошкови	1,640,000
					422	Трошкови путовања	150,000
					423	Услуге по уговору	550,000

Раздео	Глава	Програм	Функција	Програмска активност/ Пројекат	Економска класификација	ОПИС	Укупна средства
1	2	3	4	5	6	7	8
					425	Текуће поправке и одржавање	319,000
					426	Материјал	730,000
					482	Порези, обавезне таксе, казне, пенали и камате	9,000
					512	Машине и опрема	350,000
56.7						ЈУЖНОБАЧКИ УПРАВНИ ОКРУГ	25,260,000
						Извори финансирања за главу 56.7	
					01	Општи приходи и примања буџета	25,260,000
		0606				Подршка раду органа јавне управе	25,260,000
			130			Опште услуге	25,260,000
				0016		Стручни и оперативни послови Јужно-бачког управног округа	25,260,000
					411	Плате, додаци и накнаде запослених (зараве)	14,109,000
					412	Социјални доприноси на терет послодавца	2,355,000
					413	Накнаде у натури	71,000
					414	Социјална давања запосленима	1,000
					415	Накнаде трошкова за запослене	589,000
					416	Награде запосленима и остали посебни расходи	1,000
					421	Стални трошкови	4,699,000
					422	Трошкови путовања	50,000
					423	Услуге по уговору	821,000
					424	Специјализоване услуге	170,000
					425	Текуће поправке и одржавање	570,000
					426	Материјал	1,063,000
					444	Пратећи трошкови задуживања	1,000
					482	Порези, обавезне таксе, казне, пенали и камате	16,000
					512	Машине и опрема	744,000
56.8						МАЧВАНСКИ УПРАВНИ ОКРУГ	14,496,000
						Извори финансирања за главу 56.8	
					01	Општи приходи и примања буџета	14,496,000
		0606				Подршка раду органа јавне управе	14,496,000
			130			Опште услуге	14,496,000
				0017		Стручни и оперативни послови Мачванског управног округа	14,496,000
					411	Плате, додаци и накнаде запослених (зараве)	7,247,000
					412	Социјални доприноси на терет послодавца	1,207,000
					413	Накнаде у натури	17,000
					414	Социјална давања запосленима	120,000
					415	Накнаде трошкова за запослене	149,000
					421	Стални трошкови	3,800,000
					422	Трошкови путовања	50,000
					423	Услуге по уговору	450,000
					425	Текуће поправке и одржавање	150,000
					426	Материјал	1,106,000
					512	Машине и опрема	200,000
56.9						КОЛУБАРСКИ УПРАВНИ ОКРУГ	23,447,000
						Извори финансирања за главу 56.9	
					01	Општи приходи и примања буџета	23,447,000
		0606				Подршка раду органа јавне управе	23,447,000
			130			Опште услуге	23,447,000

Раздео	Глава	Програм	Функција	Програмска активност/ Пројекат	Економска класификација	ОПИС	Укупна средства
1	2	3	4	5	6	7	8
				0018		Стручни и оперативни послови Колубарског управног округа	23,447,000
					411	Плате, додаци и накнаде запослених (зараве)	8,413,000
					412	Социјални доприноси на терет послодавца	1,405,000
					413	Накнаде у натура	1,000
					414	Социјална давања запосленима	210,000
					415	Накнаде трошкова за запослене	328,000
					416	Награде запосленима и остали посебни расходи	200,000
					421	Стални трошкови	3,730,000
					422	Трошкови путовања	257,000
					423	Услуге по уговору	4,680,000
					424	Специјализоване услуге	1,000
					425	Текуће поправке и одржавање	800,000
					426	Материјал	2,650,000
					482	Порези, обавезне таксе, казне, пенали и камате	70,000
					483	Новчане казне и пенали по решењу судова	1,000
					485	Накнада штете за повреде или штету нанету од стране државних органа	1,000
					512	Машине и опрема	700,000
56.10						ПОДУНАВСКИ УПРАВНИ ОКРУГ	16,285,000
						Извори финансирања за главу 56.10	
					01	Општи приходи и примања буџета	16,285,000
		0606				Подршка раду органа јавне управе	16,285,000
			130			Опште услуге	16,285,000
				0019		Стручни и оперативни послови Подунавског управног округа	16,285,000
					411	Плате, додаци и накнаде запослених (зараве)	6,680,000
					412	Социјални доприноси на терет послодавца	1,113,000
					413	Накнаде у натура	6,000
					414	Социјална давања запосленима	160,000
					415	Накнаде трошкова за запослене	512,000
					416	Награде запосленима и остали посебни расходи	1,000
					421	Стални трошкови	4,122,000
					422	Трошкови путовања	40,000
					423	Услуге по уговору	1,260,000
					425	Текуће поправке и одржавање	400,000
					426	Материјал	1,100,000
					482	Порези, обавезне таксе, казне, пенали и камате	50,000
					483	Новчане казне и пенали по решењу судова	1,000
					512	Машине и опрема	840,000
56.11						БРАНИЧЕВСКИ УПРАВНИ ОКРУГ	14,430,000
						Извори финансирања за главу 56.11	
					01	Општи приходи и примања буџета	14,430,000
		0606				Подршка раду органа јавне управе	14,430,000
			130			Опште услуге	14,430,000
				0020		Стручни и оперативни послови Браничевског управног округа	14,430,000
					411	Плате, додаци и накнаде запослених (зараве)	6,741,000
					412	Социјални доприноси на терет послодавца	1,157,000
					413	Накнаде у натура	140,000
					414	Социјална давања запосленима	23,000

Раздео	Глава	Програм	Функција	Програмска активност/ Пројекат	Економска класификација	ОПИС	Укупна средства
1	2	3	4	5	6	7	8
					415	Накнаде трошкова за запослене	260,000
					416	Награде запосленима и остали посебни расходи	70,000
					421	Стални трошкови	1,950,000
					422	Трошкови путовања	40,000
					423	Услуге по уговору	1,060,000
					425	Текуће поправке и одржавање	700,000
					426	Материјал	1,750,000
					482	Порези, обавезне таксе, казне, пенали и камате	39,000
					512	Машине и опрема	500,000
56.12						ШУМАДИЈСКИ УПРАВНИ ОКРУГ	19,594,000
						Извори финансирања за главу 56.12	
					01	Општи приходи и примања буџета	19,594,000
		0606				Подршка раду органа јавне управе	19,594,000
			130			Опште услуге	19,594,000
				0021		Стручни и оперативни послови Шумадијског управног округа	19,594,000
					411	Плате, додаци и накнаде запослених (зараде)	9,451,000
					412	Социјални доприноси на терет послодавца	1,574,000
					413	Накнаде у натура	20,000
					414	Социјална давања запосленима	210,000
					415	Накнаде трошкова за запослене	400,000
					421	Стални трошкови	4,020,000
					422	Трошкови путовања	80,000
					423	Услуге по уговору	1,835,000
					425	Текуће поправке и одржавање	675,000
					426	Материјал	998,000
					482	Порези, обавезне таксе, казне, пенали и камате	30,000
					483	Новчане казне и пенали по решењу судова	1,000
					512	Машине и опрема	300,000
56.13						ПОМОРАВСКИ УПРАВНИ ОКРУГ	26,096,000
						Извори финансирања за главу 56.13	
					01	Општи приходи и примања буџета	26,096,000
		0606				Подршка раду органа јавне управе	26,096,000
			130			Опште услуге	26,096,000
				0022		Стручни и оперативни послови Поморавског управног округа	26,096,000
					411	Плате, додаци и накнаде запослених (зараде)	7,772,000
					412	Социјални доприноси на терет послодавца	1,295,000
					413	Накнаде у натура	12,000
					414	Социјална давања запосленима	170,000
					415	Накнаде трошкова за запослене	212,000
					416	Награде запосленима и остали посебни расходи	280,000
					421	Стални трошкови	8,011,000
					422	Трошкови путовања	120,000
					423	Услуге по уговору	3,777,000
					425	Текуће поправке и одржавање	1,900,000
					426	Материјал	2,252,000
					482	Порези, обавезне таксе, казне, пенали и камате	110,000
					483	Новчане казне и пенали по решењу судова	1,000

Раздео	Глава	Програм	Функција	Програмска активност/ Пројекат	Економска класификација	ОПИС	Укупна средства
1	2	3	4	5	6	7	8
					512	Машине и опрема	184,000
56.14						БОРСКИ УПРАВНИ ОКРУГ	16,869,000
						Извори финансирања за главу 56.14	
					01	Општи приходи и примања буџета	16,869,000
		0606				Подршка раду органа јавне управе	16,869,000
			130			Опште услуге	16,869,000
				0023		Стручни и оперативни послови Борског управног округа	16,869,000
					411	Плате, додаци и накнаде запослених (зараде)	5,456,000
					412	Социјални доприноси на терет послодавца	909,000
					413	Накнаде у натура	11,000
					414	Социјална давања запосленима	210,000
					415	Накнаде трошкова за запослене	300,000
					416	Награде запосленима и остали посебни расходи	100,000
					421	Стални трошкови	3,500,000
					422	Трошкови путовања	450,000
					423	Услуге по уговору	1,350,000
					425	Текуће поправке и одржавање	2,500,000
					426	Материјал	1,280,000
					482	Порези, обавезне таксе, казне, пенали и камате	60,000
					483	Новчане казне и пенали по решењу судова	1,000
					512	Машине и опрема	742,000
56.15						ЗАЈЕЧАРСКИ УПРАВНИ ОКРУГ	18,607,000
						Извори финансирања за главу 56.15	
					01	Општи приходи и примања буџета	18,607,000
		0606				Подршка раду органа јавне управе	18,607,000
			130			Опште услуге	18,607,000
				0024		Стручни и оперативни послови Зајечарског управног округа	18,607,000
					411	Плате, додаци и накнаде запослених (зараде)	5,962,000
					412	Социјални доприноси на терет послодавца	993,000
					413	Накнаде у натура	1,000
					414	Социјална давања запосленима	202,000
					415	Накнаде трошкова за запослене	195,000
					416	Награде запосленима и остали посебни расходи	300,000
					421	Стални трошкови	4,840,000
					422	Трошкови путовања	65,000
					423	Услуге по уговору	1,355,000
					425	Текуће поправке и одржавање	2,340,000
					426	Материјал	1,850,000
					482	Порези, обавезне таксе, казне, пенали и камате	1,000
					483	Новчане казне и пенали по решењу судова	1,000
					512	Машине и опрема	502,000
56.16						ЗЛАТИБОРСКИ УПРАВНИ ОКРУГ	35,631,000
						Извори финансирања за главу 56.16	
					01	Општи приходи и примања буџета	35,631,000
		0606				Подршка раду органа јавне управе	35,631,000
			130			Опште услуге	35,631,000
				0025		Стручни и оперативни послови Златиборског управног округа	35,631,000

Раздео	Глава	Програм	Функција	Програмска активност/ Пројекат	Економска класификација	ОПИС	Укупна средства
1	2	3	4	5	6	7	8
					411	Плате, додаци и накнаде запослених (зараве)	12,669,000
					412	Социјални доприноси на терет послодавца	2,110,000
					413	Накнаде у натури	6,000
					414	Социјална давања запосленима	171,000
					415	Накнаде трошкова за запослене	404,000
					416	Награде запосленима и остали посебни расходи	144,000
					421	Стални трошкови	12,979,000
					423	Услуге по уговору	1,408,000
					425	Текуће поправке и одржавање	1,356,000
					426	Материјал	3,528,000
					482	Порези, обавезне таксе, казне, пенали и камате	9,000
					512	Машине и опрема	847,000
56.17						МОРАВИЧКИ УПРАВНИ ОКРУГ	23,964,000
						Извори финансирања за главу 56.17	
					01	Општи приходи и примања буџета	23,964,000
	0606					Подршка раду органа јавне управе	23,964,000
		130				Опште услуге	23,964,000
				0026		Стручни и оперативни послови Моравичког управног округа	23,964,000
					411	Плате, додаци и накнаде запослених (зараве)	6,909,000
					412	Социјални доприноси на терет послодавца	1,151,000
					414	Социјална давања запосленима	80,000
					415	Накнаде трошкова за запослене	511,000
					416	Награде запосленима и остали посебни расходи	100,000
					421	Стални трошкови	9,500,000
					422	Трошкови путовања	150,000
					423	Услуге по уговору	1,500,000
					425	Текуће поправке и одржавање	1,000,000
					426	Материјал	2,200,000
					482	Порези, обавезне таксе, казне, пенали и камате	112,000
					483	Новчане казне и пенали по решењу судова	1,000
					512	Машине и опрема	750,000
56.18						РАШКИ УПРАВНИ ОКРУГ	27,393,000
						Извори финансирања за главу 56.18	
					01	Општи приходи и примања буџета	27,393,000
	0606					Подршка раду органа јавне управе	27,393,000
		130				Опште услуге	27,393,000
				0027		Стручни и оперативни послови Рашког управног округа	27,393,000
					411	Плате, додаци и накнаде запослених (зараве)	10,012,000
					412	Социјални доприноси на терет послодавца	1,667,000
					413	Накнаде у натури	20,000
					414	Социјална давања запосленима	281,000
					415	Накнаде трошкова за запослене	400,000
					416	Награде запосленима и остали посебни расходи	280,000
					421	Стални трошкови	9,015,000
					422	Трошкови путовања	20,000
					423	Услуге по уговору	790,000
					424	Специјализоване услуге	200,000

Раздео	Глава	Програм	Функција	Програмска активност/ Пројекат	Економска класификација	ОПИС	Укупна средства
1	2	3	4	5	6	7	8
					425	Текуће поправке и одржавање	1,350,000
					426	Материјал	1,873,000
					483	Новчане казне и пенали по решењу судова	1,000
					512	Машине и опрема	1,484,000
56.19						РАСИНСКИ УПРАВНИ ОКРУГ	14,927,000
						Извори финансирања за главу 56.19	
					01	Општи приходи и примања буџета	14,927,000
		0606				Подршка раду органа јавне управе	14,927,000
			130			Опште услуге	14,927,000
				0028		Стручни и оперативни послови Расинског управног округа	14,927,000
					411	Плате, додаци и накнаде запослених (зараве)	7,558,000
					412	Социјални доприноси на терет послодавца	1,261,000
					413	Накнаде у натури	8,000
					414	Социјална давања запосленима	256,000
					415	Накнаде трошкова за запослене	335,000
					416	Награде запосленима и остали посебни расходи	161,000
					421	Стални трошкови	2,870,000
					422	Трошкови путовања	30,000
					423	Услуге по уговору	470,000
					425	Текуће поправке и одржавање	510,000
					426	Материјал	1,303,000
					482	Порези, обавезне таксе, казне, пенали и камате	15,000
					512	Машине и опрема	150,000
56.20						НИШАВСКИ УПРАВНИ ОКРУГ	30,461,000
						Извори финансирања за главу 56.20	
					01	Општи приходи и примања буџета	30,461,000
		0606				Подршка раду органа јавне управе	30,461,000
			130			Опште услуге	30,461,000
				0029		Стручни и оперативни послови Нишавског управног округа	30,461,000
					411	Плате, додаци и накнаде запослених (зараве)	12,504,000
					412	Социјални доприноси на терет послодавца	2,082,000
					413	Накнаде у натури	40,000
					414	Социјална давања запосленима	867,000
					415	Накнаде трошкова за запослене	504,000
					421	Стални трошкови	6,924,000
					422	Трошкови путовања	150,000
					423	Услуге по уговору	2,470,000
					425	Текуће поправке и одржавање	1,140,000
					426	Материјал	2,820,000
					482	Порези, обавезне таксе, казне, пенали и камате	60,000
					483	Новчане казне и пенали по решењу судова	50,000
					485	Накнада штете за повреде или штету нанету од стране државних органа	50,000
					512	Машине и опрема	800,000
56.21						ТОПЛИЧКИ УПРАВНИ ОКРУГ	20,568,000
						Извори финансирања за главу 56.21	
					01	Општи приходи и примања буџета	20,568,000
		0606				Подршка раду органа јавне управе	20,568,000

Раздео	Глава	Програм	Функција	Програмска активност/ Пројекат	Економска класификација	ОПИС	Укупна средства
1	2	3	4	5	6	7	8
			130			Опште услуге	20,568,000
				0030		Стручни и оперативни послови Топличког управног округа	20,568,000
					411	Плате, додаци и накнаде запослених (зараве)	5,902,000
					412	Социјални доприноси на терет послодавца	1,018,000
					413	Накнаде у натури	40,000
					414	Социјална давања запосленима	250,000
					415	Накнаде трошкова за запослене	460,000
					416	Награде запосленима и остали посебни расходи	1,000
					421	Стални трошкови	2,250,000
					422	Трошкови путовања	500,000
					423	Услуге по уговору	1,930,000
					425	Текуће поправке и одржавање	1,000,000
					426	Материјал	2,350,000
					482	Порези, обавезне таксе, казне, пенали и камате	1,000
					483	Новчане казне и пенали по решењу судова	4,266,000
					512	Машине и опрема	600,000
56.22						ПИРОТСКИ УПРАВНИ ОКРУГ	14,944,000
						Извори финансирања за главу 56.22	
					01	Општи приходи и примања буџета	14,944,000
		0606				Подршка раду органа јавне управе	14,944,000
			130			Опште услуге	14,944,000
				0031		Стручни и оперативни послови Пиротског управног округа	14,944,000
					411	Плате, додаци и накнаде запослених (зараве)	6,174,000
					412	Социјални доприноси на терет послодавца	1,028,000
					413	Накнаде у натури	16,000
					414	Социјална давања запосленима	82,000
					415	Накнаде трошкова за запослене	150,000
					416	Награде запосленима и остали посебни расходи	1,000
					421	Стални трошкови	3,800,000
					422	Трошкови путовања	130,000
					423	Услуге по уговору	869,000
					425	Текуће поправке и одржавање	942,000
					426	Материјал	1,000,000
					482	Порези, обавезне таксе, казне, пенали и камате	50,000
					483	Новчане казне и пенали по решењу судова	2,000
					512	Машине и опрема	700,000
56.23						ЈАБЛАНИЧКИ УПРАВНИ ОКРУГ	15,767,000
						Извори финансирања за главу 56.23	
					01	Општи приходи и примања буџета	15,767,000
		0606				Подршка раду органа јавне управе	15,767,000
			130			Опште услуге	15,767,000
				0032		Стручни и оперативни послови Јабланичког управног округа	15,767,000
					411	Плате, додаци и накнаде запослених (зараве)	6,956,000
					412	Социјални доприноси на терет послодавца	1,128,000
					413	Накнаде у натури	10,000
					414	Социјална давања запосленима	90,000
					415	Накнаде трошкова за запослене	283,000

Раздео	Глава	Програм	Функција	Програмска активност/ Пројекат	Економска класификација	ОПИС	Укупна средства
1	2	3	4	5	6	7	8
					416	Награде запосленима и остали посебни расходи	90,000
					421	Стални трошкови	4,370,000
					422	Трошкови путовања	100,000
					423	Услуге по уговору	530,000
					425	Текуће поправке и одржавање	809,000
					426	Материјал	1,150,000
					482	Порези, обавезне таксе, казне, пенали и камате	50,000
					483	Новчане казне и пенали по решењу судова	1,000
					512	Машине и опрема	200,000
56.24						ПЧИЊСКИ УПРАВНИ ОКРУГ	12,931,000
						Извори финансирања за главу 56.24	
					01	Општи приходи и примања буџета	12,931,000
		0606				Подршка раду органа јавне управе	12,931,000
			130			Опште услуге	12,931,000
				0033		Стручни и оперативни послови Пчињског управног округа	12,931,000
					411	Плате, додаци и накнаде запослених (зараде)	5,711,000
					412	Социјални доприноси на терет послодавца	981,000
					413	Накнаде у натура	40,000
					414	Социјална давања запосленима	200,000
					415	Накнаде трошкова за запослене	220,000
					416	Награде запосленима и остали посебни расходи	1,000
					421	Стални трошкови	2,760,000
					422	Трошкови путовања	130,000
					423	Услуге по уговору	800,000
					425	Текуће поправке и одржавање	796,000
					426	Материјал	1,290,000
					482	Порези, обавезне таксе, казне, пенали и камате	1,000
					512	Машине и опрема	1,000
56.25						КОСОВСКИ УПРАВНИ ОКРУГ	16,188,000
						Извори финансирања за главу 56.25	
					01	Општи приходи и примања буџета	16,188,000
		0606				Подршка раду органа јавне управе	16,188,000
			130			Опште услуге	16,188,000
				0034		Стручни и оперативни послови Косовског управног округа	16,188,000
					411	Плате, додаци и накнаде запослених (зараде)	8,896,000
					412	Социјални доприноси на терет послодавца	1,482,000
					413	Накнаде у натура	1,000
					414	Социјална давања запосленима	117,000
					421	Стални трошкови	1,555,000
					422	Трошкови путовања	200,000
					423	Услуге по уговору	860,000
					424	Специјализоване услуге	460,000
					425	Текуће поправке и одржавање	800,000
					426	Материјал	1,236,000
					482	Порези, обавезне таксе, казне, пенали и камате	81,000
					512	Машине и опрема	500,000
56.26						ПЕЋКИ УПРАВНИ ОКРУГ	6,097,000

Раздео	Глава	Програм	Функција	Програмска активност/ Пројекат	Економска класификација	ОПИС	Укупна средства
1	2	3	4	5	6	7	8
						Извори финансирања за главу 56.26	
					01	Општи приходи и примања буџета	6,097,000
		0606				Подршка раду органа јавне управе	6,097,000
			130			Опште услуге	6,097,000
				0035		Стручни и оперативни послови Пећког управног округа	6,097,000
					411	Плате, додаци и накнаде запослених (зараде)	2,568,000
					412	Социјални доприноси на терет послодавца	428,000
					413	Накнаде у натури	50,000
					414	Социјална давања запосленима	1,000
					415	Накнаде трошкова за запослене	249,000
					421	Стални трошкови	600,000
					422	Трошкови путовања	30,000
					423	Услуге по уговору	782,000
					425	Текуће поправке и одржавање	150,000
					426	Материјал	1,088,000
					482	Порези, обавезне таксе, казне, пенали и камате	1,000
					512	Машине и опрема	150,000
56.27						ПРИЗРЕНСКИ УПРАВНИ ОКРУГ	7,720,000
						Извори финансирања за главу 56.27	
					01	Општи приходи и примања буџета	7,720,000
		0606				Подршка раду органа јавне управе	7,720,000
			130			Опште услуге	7,720,000
				0036		Стручни и оперативни послови Призренског управног округа	7,720,000
					411	Плате, додаци и накнаде запослених (зараде)	4,286,000
					412	Социјални доприноси на терет послодавца	746,000
					421	Стални трошкови	720,000
					423	Услуге по уговору	708,000
					425	Текуће поправке и одржавање	300,000
					426	Материјал	900,000
					512	Машине и опрема	60,000
56.28						КОСОВСКО-МИТРОВАЧКИ УПРАВНИ ОКРУГ	11,504,000
						Извори финансирања за главу 56.28	
					01	Општи приходи и примања буџета	11,504,000
		0606				Подршка раду органа јавне управе	11,504,000
			130			Опште услуге	11,504,000
				0037		Стручни и оперативни послови Косовско-митровачког управног округа	11,504,000
					411	Плате, додаци и накнаде запослених (зараде)	7,272,000
					412	Социјални доприноси на терет послодавца	1,211,000
					413	Накнаде у натури	20,000
					414	Социјална давања запосленима	309,000
					415	Накнаде трошкова за запослене	50,000
					416	Награде запосленима и остали посебни расходи	143,000
					421	Стални трошкови	324,000
					422	Трошкови путовања	210,000
					423	Услуге по уговору	948,000
					425	Текуће поправке и одржавање	17,000
					426	Материјал	800,000

Раздео	Глава	Програм	Функција	Програмска активност/ Пројекат	Економска класификација	ОПИС	Укупна средства
1	2	3	4	5	6	7	8
					512	Машине и опрема	200,000
	56.29					КОСОВСКО-ПОМОРАВСКИ УПРАВНИ ОКРУГ	10,683,000
						Извори финансирања за главу 56.29	
					01	Општи приходи и примања буџета	10,683,000
		0606				Подршка раду органа јавне управе	10,683,000
			130			Опште услуге	10,683,000
				0038		Стручни и оперативни послови Косовско-поморавског управног округа	10,683,000
					411	Плате, додаци и накнаде запослених (зараде)	7,125,000
					412	Социјални доприноси на терет послодавца	1,183,000
					413	Накнаде у натура	32,000
					414	Социјална давања запосленима	50,000
					415	Накнаде трошкова за запослене	301,000
					416	Награде запосленима и остали посебни расходи	72,000
					421	Стални трошкови	531,000
					422	Трошкови путовања	220,000
					423	Услуге по уговору	336,000
					425	Текуће поправке и одржавање	140,000
					426	Материјал	625,000
					482	Порези, обавезне таксе, казне, пенали и камате	19,000
					483	Новчане казне и пенали по решењу судова	1,000
					512	Машине и опрема	48,000
57						РЕПУБЛИЧКА ДИРЕКЦИЈА ЗА РОБНЕ РЕЗЕРВЕ	4,885,994,000
						Извори финансирања за раздео 57	
					01	Општи приходи и примања буџета	2,885,994,000
					09	Примања од продаје нефинансијске имовине	2,000,000,000
		2401				Управљање робним резервама	4,885,994,000
			490			Економски послови неklasификовани на другом месту	4,885,994,000
				0002		Образовање, обнављање, смештај и чување робних резерви	4,191,694,000
					411	Плате, додаци и накнаде запослених (зараде)	103,249,000
					412	Социјални доприноси на терет послодавца	17,238,000
					413	Накнаде у натура	600,000
					414	Социјална давања запосленима	2,100,000
					415	Накнаде трошкова за запослене	3,700,000
					416	Награде запосленима и остали посебни расходи	787,000
					421	Стални трошкови	406,730,000
					422	Трошкови путовања	10,500,000
					423	Услуге по уговору	146,280,000
					424	Специјализоване услуге	23,500,000
					425	Текуће поправке и одржавање	64,500,000
					426	Материјал	8,750,000
					444	Пратећи трошкови задуживања	100,000
					482	Порези, обавезне таксе, казне, пенали и камате	3,700,000
					483	Новчане казне и пенали по решењу судова	39,000,000
					511	Зграде и грађевински објекти	60,000,000
					512	Машине и опрема	23,420,000
					515	Нематеријална имовина	26,040,000
					521	Робне резерве	3,251,500,000

Раздео	Глава	Програм	Функција	Програмска активност/ Пројекат	Економска класификација	ОПИС	Укупна средства
1	2	3	4	5	6	7	8
				0003		Складиштење обавезних резерви нафте и деривата нафте	244,300,000
					422	Трошкови путовања	300,000
					423	Услуге по уговору	160,000,000
					424	Специјализоване услуге	7,000,000
					425	Текуће поправке и одржавање	15,000,000
					426	Материјал	300,000
					482	Порези, обавезне таксе, казне, пенали и камате	1,700,000
					511	Зграде и грађевински објекти	45,000,000
					521	Робне резерве	15,000,000
				5002		Складиште нафтних деривата „Смедерево” у Смедереву	450,000,000
					511	Зграде и грађевински објекти	450,000,000
58						ЦЕНТАР ЗА ИСТРАЖИВАЊЕ НЕСРЕЋА У САОБРАЋАЈУ	58,206,000
						Извори финансирања за раздео 58	
					01	Општи приходи и примања буџета	58,206,000
	0701					Уређење и надзор у области саобраћаја	58,206,000
						Опште јавне услуге неklasификоване на другом месту	58,206,000
			160			Стручни послови организовања и спровођења истраживања несрећа у ваздушном, железничком и водном саобраћају	58,206,000
				0011			
					411	Плате, додаци и накнаде запослених (зараве)	23,547,000
					412	Социјални доприноси на терет послодавца	3,921,000
					413	Накнаде у натура	1,000
					414	Социјална давања запосленима	124,000
					415	Накнаде трошкова за запослене	850,000
					421	Стални трошкови	8,850,000
					422	Трошкови путовања	853,000
					423	Услуге по уговору	9,950,000
					424	Специјализоване услуге	600,000
					425	Текуће поправке и одржавање	1,254,000
					426	Материјал	2,100,000
					482	Порези, обавезне таксе, казне, пенали и камате	230,000
					512	Машине и опрема	5,386,000
					515	Нематеријална имовина	540,000
59						НАЦИОНАЛНА АКАДЕМИЈА ЗА ЈАВНУ УПРАВУ	231,305,000
						Извори финансирања за раздео 59	
					01	Општи приходи и примања буџета	198,900,000
					56	Финансијска помоћ ЕУ	32,405,000
	0615					Стручно усавршавање у јавној управи	231,305,000
						Извршни и законодавни органи, финансијски и фискални послови и спољни послови	231,305,000
			110			Администрација и управљање	198,900,000
				0001			
					411	Плате, додаци и накнаде запослених (зараве)	43,226,000
					412	Социјални доприноси на терет послодавца	7,201,000
					413	Накнаде у натура	400,000
					414	Социјална давања запосленима	900,000
					415	Накнаде трошкова за запослене	1,765,000
					416	Награде запосленима и остали посебни расходи	1,300,000
					421	Стални трошкови	21,200,000
					422	Трошкови путовања	1,608,000

Раздео	Глава	Програм	Функција	Програмска активност/ Пројекат	Економска класификација	ОПИС	Укупна средства
1	2	3	4	5	6	7	8
					423	Услуге по уговору	27,350,000
					424	Специјализоване услуге	3,200,000
					425	Текуће поправке и одржавање	2,150,000
					426	Материјал	4,200,000
					462	Дотације међународним организацијама	1,200,000
					482	Порези, обавезне таксе, казне, пенали и камате	150,000
					483	Новчане казне и пенали по решењу судова	100,000
					485	Накнада штете за повреде или штету нанету од стране државних органа	450,000
					512	Машине и опрема	2,500,000
					515	Нематеријална имовина	80,000,000
				4001		Јачање професионалних капацитета државних службеника на положају	32,405,000
					421	Стални трошкови	651,000
					422	Трошкови путовања	235,000
					423	Услуге по уговору	28,808,000
					426	Материјал	354,000
					512	Машине и опрема	2,357,000
60						КОМИСИЈА ЗА КОНТРОЛУ ДРЖАВНЕ ПОМОЋИ	86,990,000
						Извори финансирања за раздео 60	
					01	Општи приходи и примања буџета	86,990,000
	2301					Уређење, управљање и надзор финансијског и фискалног система	86,990,000
			110			Извршни и законодавни органи, финансијски и фискални послови и спољни послови	86,990,000
				0017		Контрола државне помоћи	86,990,000
					411	Плате, додаци и накнаде запослених (зараде)	39,295,000
					412	Социјални доприноси на терет послодавца	6,532,000
					413	Накнаде у натура	100,000
					414	Социјална давања запосленима	550,000
					415	Накнаде трошкова за запослене	967,000
					416	Награде запосленима и остали посебни расходи	200,000
					421	Стални трошкови	8,680,000
					422	Трошкови путовања	1,980,000
					423	Услуге по уговору	17,570,000
					424	Специјализоване услуге	500,000
					425	Текуће поправке и одржавање	3,600,000
					426	Материјал	1,000,000
					482	Порези, обавезне таксе, казне, пенали и камате	5,000
					512	Машине и опрема	5,011,000
					515	Нематеријална имовина	1,000,000

Члан 8.

Овај закон ступа на снагу наредног дана од дана објављивања у „Службеном гласнику Републике Србије”.

ОБРАЗЛОЖЕЊЕ

I. УСТАВНИ ОСНОВ

Уставни основ за доношење овог закона садржан је у члану 92. став 1. и члану 97. тачка 15. Устава Републике Србије, којима је утврђено да Република Србија, аутономне покрајине и јединице локалне самоуправе имају буџете у којима морају бити приказани сви приходи и расходи којима се финансирају њихове надлежности и да Република Србија, између осталог, уређује и обезбеђује финансирање остваривања права и дужности Републике Србије, утврђених Уставом и законом.

Чланом 99. став 1. тачка 11. Устава Републике Србије утврђено је да Народна скупштина усваја буџет Републике Србије, на предлог Владе.

II. МАКРОЕКОНОМСКЕ ПРЕТПОСТАВКЕ РЕБАЛАНСА БУЏЕТА РЕПУБЛИКЕ СРБИЈЕ ЗА 2021. ГОДИНУ

1. Текућа макроекономска кретања

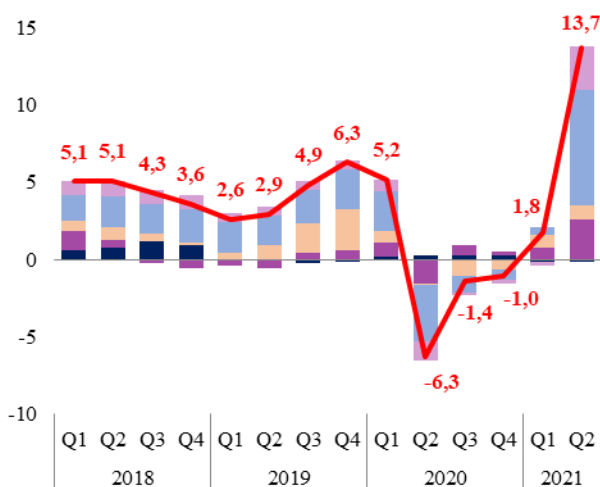
Макроекономска кретања током 2021. године значајно су повољнија од иницијално пројектованих Фискалном стратегијом и Законом о буџету.

Према подацима РЗС раст БДП у првом кварталу 2021. године износио је 1,8% м.г, чиме је домаћа привреда већ у првом тромесечју премашила ниво економске активности из пред-пандемијског периода. Посматрано са производне стране, раст БДП у овом периоду био је вођен грађевинарством и индустријском производњом који су дали позитиван допринос од по 0,8 п.п. Опоравак приватне грађевинске оперативе уз наставак реализације инфраструктурних радова резултирали су растом грађевине од 17,8%, док је индустрија наставила са повољним кретањима и забележила раст од 4,0%. Први пут од избијања епидемије и сектор услуга забележио је позитиван допринос који је износио 0,6 п.п. пре свега услед раста у делатностима трговине, ИКТ и финансијских услуга. Посматрано по агрегатима употребе БДП, ефекти епидемије и током првог квартала 2021. године највише су се одразили на личну потрошњу, и поред раста реалног дохотка становништва, услед присутних ограничења и примене здравствених мера и последично мањег коришћења туристичких, угоститељских и саобраћајних услуга. Инвестиције су забележиле повећање у првом кварталу од 9,0% м.г. и допринеле расту БДП са 1,8 п.п. Активирање нових извозно оријентисаних капацитета, као и повећање извоза пољопривредних производа утицали су на снажан раст реалног извоза током првог квартала 2021. године, док је, увозна активност забележила благо смањење, тако да је нето извоз са доприносом од 4,8 п.п. био главни генератор привредног раста у првом тромесечју 2021. године.

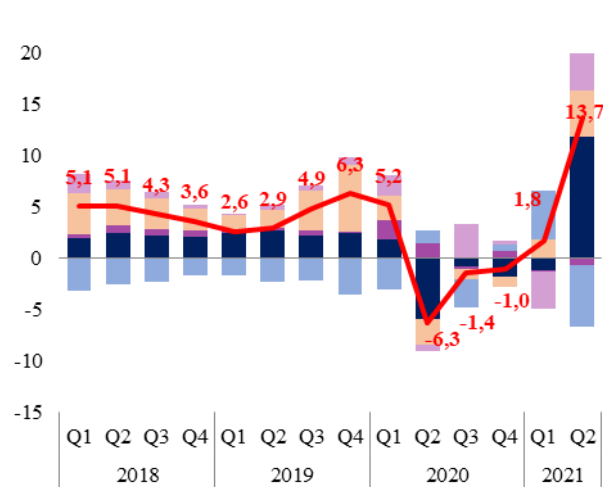
Добра економска кретања настављена су и у другом кварталу уз међугодишње повећање БДП од 13,7%. Посматрано са производне стране, раст БДП у овом периоду био је вођен сектором услуга, пре свега услед раста у делатностима трговине, туризма, саобраћаја, стручних и техничких услуга. Иако је услужни сектор током другог квартала претходне године био под најјачим утицајем пандемије, тако да је висок раст од око 15% једним делом последица и базног ефекта, значајан број услужних делатности премашио је пред-пандемијске нивое. Индустрија је наставила са добрим кретањима и забележила је допринос расту БДП од 2,6 п.п, док је опоравак приватне грађевинске оперативе уз наставак реализације инфраструктурних радова резултирао растом грађевине од 17,7%.

Неповољни агрометеоролошки услови одразили су се на пољопривредну производњу која је према првим проценама РЗС у другом кварталу забележила пад од око 2%. Посматрано по агрегатима употребе раст БДП у другом тромесечју у потпуности је вођен домаћом тражњом као резултат раста приватне потрошње и инвестиција, док је допринос нето извоза био негативан. Раст реалних зарада и запослености уз повећану склоност становништва ка потрошњи услед бољих епидемиолошких услова у поређењу са другим кварталом претходне године, одразио се на снажно повећање приватне потрошње и њен допринос расту БДП од 11,9 п.п. Убрзање приватних инвестиција уз наставак реализација инфраструктурних радова резултирало су растом инвестиционе активности од 22,5%. Бржи реални раст увоза од извоза, пре свега увоза репроматеријала за потребе привреде, имао је за последицу негативан допринос нето извоза расту БДП од 5,9 п.п.

Доприноси стопи реалног раста БДП, производни приступ, п.п.



Доприноси стопи реалног раста БДП, расходни приступ, п.п.



- Нето порези
- Услуге
- Грађевинарство
- Индустрија
- Пољопривреда
- Бруто домаћи производ (БДП)

- Залихе
- Нето извоз
- Инвестиције
- Државна потрошња
- Приватна потрошња
- Бруто домаћи производ (БДП)

Повољна кретања током 2021. године потврђена су и динамиком високофреквентних индикатора. У првих осам месеци 2021. године, остварен је раст индустријске производње од 6,9% мг. уз повећање физичког обима у сва три сектора индустрије. Више од четири петине раста индустријске производње одређено је растом прерађивачке индустрије од 7,8%, уз диверсификован раст у 18 од укупно 24 делатности овог сектора. Најзначајнији позитиван допринос на кретање прерађивачке индустрије имале су извозно-оријентисане делатности попут производње електричне опреме (раст од 30,1%, мг), гумарске индустрије (11,1%), металних производа (8,3%), уз такође значајан позитиван утицај нафтне индустрије (10,8%) и осталих саобраћајних средстава (156,7%). Поред тога, физички обим производње струје и рударства је био међугодишње већи за 5,8% и 0,9%, респективно. Добра динамика производње остварена у прерађивачкој индустрији, која је уједно и покретач укупне индустријске активности, у највећој мери је резултат активирање нових производних капацитета, пре свега кроз ефектуирање страних директних инвестиција из претходног периода, али и због постепеног опоравка спољне тражње. Захваљујући томе дошло је до релативно брзог опоравка индустријске производње у условима изразито негативних утицаја пандемије већ у другој половини претходне године, као и наставак повољних кретања током 2021. године. Паралелно са растом индустријске производње настављен је и раст промета у трговини на мало, који је

у првих осам месеци 2021. године био реално већи за 11,3% м.г. Више се трговало прехранбеним и непрехрамбеним производима (реални раст од 8,4% и 12,7% м.г, респективно), а са опоравком саобраћајне активности забележен је и значајан раст промета моторним горивима (реални раст од 16,2% м.г). Поједине делатности услужног сектора, попут туризма, угоститељства и саобраћаја, које су уједно и највише биле погођене пандемијом коронавируса, током 2021. године бележе позитивна кретања, што је пре свега резултат ниске базе из истог периода претходне године, али и попуштања епидемиолошких мера и процеса вакцинације. Тако је број ноћења туриста у првих осам месеци 2021. године био већи за 29,1% м.г, а број долазака за 35,9%, при чему још увек није достигнут пред-пандемијски ниво активности. Саобраћајна активност мерена индексом физичког обима у првој половини 2021. године бележи међугодишњи раст од 23,7%. С друге стране, у првих шест месеци 2021. године, промет у угоститељству је са реалним растом од 51,2% м.г. успео значајно да премаши остварени пад из истог периода претходне године.

Индикатор привредне активности ИПАС, који Министарство финансија користи за сагледавање месечне динамике укупне економске активности, наставио је са добрим кретањима и током јула и августа 2021. године уз раст од 8,1% м.г. и 7,6% м.г, респективно, вођен растом услужних делатности. Узимајући у обзир динамику из прве половине године, према процени Министарства финансија, у периоду јануар–август остварен је раст привреде од 7,6%.

Индикатор привредне активности по секторима, (доприноси расту, п.п.)



Након смањеног обима спољнотрговинске робне размене у 2020. години, изазваног, пре свега, смањеном спољном тражњом и увођењем ванредног стања, кретања у екстерном сектору су далеко повољнија у 2021. години. Томе је допринело више фактора, пре свега опоравак економија најзначајнијих трговинских партнера Србије и последично повећана екстерна тражња, побољшана структура домаће економије и активирање нових привредних капацитета, као и наставак побољшања односа размене. Укупан обим спољнотрговинске робне размене у првих осам месеци текуће године износио је 31,6 млрд евра, и био је за 25,8% већи него у истом периоду прошле године. Висок међугодишњи раст резултат је пре свега убрзања економске активности, мада је једним делом и последица базног ефекта, односно ниског обима спољнотрговинске размене нарочито у другом кварталу претходне године. Уколико се елиминише базни

ефекат и упореде посматрани периоди у текућој и пред-пандемијској 2019. години стопа раста спољнотрговинске размене износи и даље високих 17,1%.

Током првих осам месеци, извезено је робе у укупној вредности од 13,7 млрд евра, што представља повећање у односу на исти период у прошлој години од 28,5%, односно 18,9% у односу на 2019. годину. Извоз прерађивачке индустрије, која је и главни генератор раста извоза, већи је за чак 2,5 млрд евра или 26% у односу на првих осам месеци 2020. године (односно 1,6 млрд евра или 15,1% у односу на исти период у 2019.), при чему је у оквиру ње остварен раст у 20 од 23 области. Значајан допринос долази и од експлоатације руда метала, која бележи рекордно високе вредности оствареног извоза, као и пољопривреде, услед добре пољопривредне сезоне у претходној години и раста цена житарица.

У периоду јануар–август 2021. године, увоз робе износио је 17,9 милијарди евра, што је раст од 23,7% у односу на исти период претходне године. Висока стопа раста увоза последица је опоравка економске активности, више цене нафте на светском тржишту, а једним делим и условљена ниском базом из истог периода претходне године. Значајан раст увоза забележен је код свих категорија производа, при чему је остварена повољна структура увоза. Готово две трећине раста увоза опредељена је вишим увозом репроматеријала, док је истовремено вредност увоза опреме износио преко 2,5 млрд евра, чиме се обезбеђује потенцијал за даљи раст привреде у наредном периоду.

Оваква кретања у спољнотрговинској размени резултирали су падом спољнотрговинског дефицита током првих осам месеци 2021. године за нешто више од 400 милиона евра, односно 10,5%, и истовремено већом покривеношћу увоза извозом – са 73,4% на 76,3%.

У 2021. години платнобилансна кретања карактерише смањење дефицита текућег рачуна платног биланса, који је готово преполовљен. У првих седам месеци 2021. године, на текућем рачуну платног биланса забележен је дефицит у износу од 779,3 милиона евра, што је што је за 604,2 мил. евра мање него у истом периоду претходне године. На смањење дефицита текућег рачуна у највећој мери деловао је нижи дефицит на рачуну роба и услуга, али и виши суфицит секундарног дохотка. Робни дефицит је повећан за 4,1% односно за 123,3 мил. евра, док је на рачуну услуга забележен суфицит који је био виши за 48,5% и износио је 891,3 мил. евра. Позитиван нето извоз услуга је пре свега резултат повећаног суфицита код ИКТ и туристичких услуга у посматраном периоду. Дефицит примарног дохотка благо је повећан (повећање од 24,5 мил. евра, односно за 3,0%), првенствено услед нижих прихода по основу дохотка од инвестиција. Суфицит секундарног дохотка био је међугодишње виши за 24,9% и износио је 2,3 млрд евра, највећим делом због повећаног прилива дознака из иностранства. Забележен је стабилан нето прилив СДИ који је износио 2 млрд евра, што је раст од 25,1% међугодишње. Укупан прилив по основу СДИ износио је 2,1 млрд евра. Услед успешне емисије еврообвезница на међународном тржишту у марту, забележен је нето прилив портфолио инвестиција у износу од 717,1 мил. евра.

Успех економског пакета мера верификован је изостанком значајнијих негативних ефеката пандемије на тржиште рада, те су у значајној мери очувана радна места и зараде, како у приватном тако и у јавном сектору, а сценарио осетнијег повећања незапослености је избегнут. Према подацима Централног регистра обавезног социјалног осигурања, у периоду јануар–август, просечан број запослених био је већи за 3,4%, у поређењу са истим периодом претходне године, што је било, пре свега резултат раста запослености у приватном сектору (4,5%), док је у јавном сектору раст износио 0,4%. Истовремено најснажнији секторски допринос расту запослености долази од прерађивачке индустрије, трговине и ИКТ. Истовремено, према подацима Националне службе за запошљавање број лица која активно траже запослење повећан је за 2,2%, што је, пре свега било последица

привременог повећања у марту и априлу, узрокованог једнократним факторима, те је већ у августу забележено међугодишње смањење броја незапослених за 0,4%.

Према подацима Анкете о радној снази након стопе незапослености од 12,8% у првом кварталу, током другог тромесечја 2021. године стопа незапослености је смањена на 11,1%. Посматрано у односу на други квартал 2020. године, стопа незапослености је повећана за 3,2 п.п, стопа запослености за 2,0 п.п, док је стопа становништва ван радне снаге смањена за 4,1 п.п. Оваква међугодишња кретања основних контингената становништва на тржишту рада, која се пре свега односе на повећање незапослености на рачун смањења становништва ван радне снаге, јесу последица промена изазваних COVID-кризом, које су се десиле у другом кварталу 2020. године. Наиме, у другом кварталу 2020. појединци који нису могли да траже посао или нису били у могућности да почну да раде због мера спречавања ширења вируса, према дефиницијама Међународне организације рада – МОР која се примењује у Анкети, нису сматрани незапосленим, већ су сврставани у контингент становништва ван радне снаге. Отуда се смањење стопе становништва ван радне снаге са 49,8% у другом кварталу 2020. на 45,7% у другом кварталу 2021. године, може посматрати индикатором опоравка на тржишту рада услед враћања на ниво пре кризе изазване пандемијом и поред повећања стопе незапослености са 7,9% на 11,1%. У истом периоду стопа запослености повећана је са 46,3% на 48,3%. Истовремено, код младог становништва је повећана стопа запослености за 7,8 п.п, уз смањење стопе становништва ван радне снаге за 10,1 п.п.

И поред истека ефеката претходно донесених пакета мера, почетак 2021. године карактеришу боља од очекиваних кретања на тржишту рада, нарочито код зарада, као резултат враћања на путању снажног привредног раста и опште стабилности економије, а подржано процесом вакцинације становништва и постепеним отварањем економије. У периоду јануар–јул просечна нето зарада је реално повећана за 6,0%, мг. и износила је 64.358 динара, при чему је 80% раста потекло од приватног сектора. Посматрано по делатностима, више од половине укупног раста зарада било је опредељено растом зарада у прерађивачкој индустрији, трговини и здравству.

Инфлација се од средине 2021. године кретала на нешто вишем нивоу у односу на претходни период. На овакво кретање инфлације утицали су фактори привременог карактера, пре свега, пораст светских цена нафте и поврћа, али и њена ниска базна вредност. Такође, значајнији утицај на раст инфлације имало је и повећање цена електричне енергије, дувана, комуналних услуга, меса и уља. Тако у августу раст потрошачких цена се приближио горњој граници дозвољеног одступања од циљане инфлације, па је на међугодишњем нивоу износио 4,3%. Упркос томе, важно је нагласити да су и даље присутни ниски инфлаторни притисци, на које, пре свега, указује кретање базне инфлације, која је истовремено наставила да се креће на стабилном и ниском нивоу и износила је 1,8%.

2. Макроекономске процене за 2021. годину

Међународно окружење

Након колапса економске активности претходне године, настављен је опоравак глобалне привреде, међутим економске изгледе одликују неуједначен раст међу земљама и неизвесна путања опоравка. Могућност за набавку и примену вакцина, од чега зависи даљи економски опоравак, сврстава земље у два блока: на оне државе које могу да очекују даљу нормализацију активности у другој половини текуће године (углавном све развијене економије), и на оне земље које се и даље суочавају са новим таласима инфекција и последицама које из њих проистичу. Опоравак, међутим, није осигуран чак ни у земљама у којима је инфекција тренутно врло ниска, све док вирус не буде потпуно искорењен.

Према јулским проценама Међународног монетарног фонда (ММФ) у 2021. години очекује се глобални економски раст од 6,0%, што је у складу са претходном априлском пројекцијом. Бољи резултат од претходно пројектованог за 0,5 п.п. очекује се за 2022. годину (раст од 4,9%), а потиче од ревизије раста навише код развијених земаља, поготову САД због најављених додатних фискалних мера подршке.

Привредни раст је ревидиран навише у развијеним земљама углавном као резултат ефеката додатне фискалне подршке и очекиване нормализације у другој половини 2021. године услед примене вакцинације. Пројектовани раст за ову групу земаља ревидиран је навише за 0,5 п.п. и 0,8 п.п. и износи 5,6% и 4,4% за 2021 и 2022. годину, респективно. Изгледи за раст привреде САД у наредне две године су значајно побољшани (ревизија навише за 0,6 п.п. и 1,4 п.п., респективно) услед предвиђеног јачања инвестиција и додатних мера подршке у другој половини 2021. године, што ће имати и позитивне ефекте на све трговинске партнере. Пројекција темпа опоравка еврозоне је такође побољшана, али у нешто мањој мери, па се предвиђа раст од 4,6% у 2021 години и 4,3% у 2022. години (ревизија 0,2 п.п. и 0,5 п.п, респективно). Изгледи за земље у успону су ревидирани благо наниже за 0,4 п.п. на 6,3%, услед успоравања раста Кине и отежаног економског опоравка азијских земаља након нових таласа инфекције. Остали региони у развоју углавном бележе напредак у опоравку, попут земаља Латинске Америке и Средњег Истока или стагнацију у Афричком региону.

Упркос краткорочним прекидима у ланцима снабдевања, предвиђа се повећање обима глобалне трговине за 9,7% у 2021. години, а затим благо успоравање на 7,0% у 2022. Очекује се повећање робне размене свих наменских група, а не само оних концентрисаних на набавке повезане са пандемијом, попут медицинску опреме и лекова. Лимитирана путовања и туристички промет ће утицати на спорији опоравак спољнотрговинског услужног сектора.

Недавни притисци на цене углавном одражавају необична кретања везана за пандемију и привремену неусклађеност понуде и потражње. Очекује се да ће се инфлација у већини земаља 2022. године вратити на своје пред-пандемијске нивое након што ови поремећаји ишчезну, мада је неизвесност и даље велика. У развијеним економијама инфлација ће у 2021. години износити 2,4%, док се с друге стране, у земљама у успону очекује инфлација од преко 5%. Према јулским пројекцијама ММФ, очекује се да ће цена нафте у 2021. години износити 64,7 \$/барел, што је раст од 56,6% у односу на 2020. годину, док је за наредну годину изванста благи пад.

Макроекономске пројекције ММФ-а

	2020	2021 претходна пројекција	2021 нова пројекција	2022 претходна пројекција	2022 нова пројекција
Реални раст бруто домаћег производа, %					
Свет укупно	-3,2	6,0	6,0	4,4	4,9
Развијене економије	-4,6	5,1	5,6	3,6	4,4
САД	-3,5	6,4	7,0	3,5	4,9
Еврозона	-6,5	4,4	4,6	3,8	4,3
Немачка	-4,8	3,6	3,6	3,4	4,1
Италија	-8,9	4,2	4,9	3,6	4,2
Земље у успону	-2,1	6,7	6,3	5,0	5,2
Кина	2,3	8,4	8,1	5,6	5,7
Русија	-3,0	3,8	4,4	3,8	3,1
Раст светске трговине, %	-8,3	8,4	9,7	6,5	7,0
Потрошачке цене, просек периода, %					
Развијене економије	0,7	1,6	2,4	1,7	2,1
Земље у успону	5,1	4,9	5,4	4,4	4,7
Цене нафте, у доларима, годишње промене, %	-32,7	41,7	56,6	-6,3	-2,6

Извор: ММФ WEO Април и Јул 2021

Глобална економија наставља опоравак од шока и током 2021. године, а преливање здравствене кризе на све сфере друштва захтева додатне мере подршке и то пре свега фискалних власти. Фискалне мере и даље су усмерене на управљање здравственом кризом, укључујући набавку, производњу и дистрибуцију вакцина. Након што ефекти вакцинације буду довели до постепеног отварања и нормализације економске активности, створиће се простор за примену ширег спектра економских мера које би омогућиле повећање инвестиција. Међутим, фискални простор за примену нових политика је неуједначен између земаља, имајући у виду путање одрживости и различите нивое јавног дуга у средњем року.

Неизвесности остварења глобалне пројекције раста и даље су значајне, и углавном се тичу тока опоравка земаља у развоју. Раст би могао бити слабији од очекиваног уколико вакцинација у земљама у развоју буду спорија, а појава нових сојева вируса потенцијално продуби здравствену кризу. Такође, наставак здравствене кризе би утицао и на спорију потрошњу домаћинства и повећање акумулиране штедње, због неизвесних пословних и потрошачких очекивања становништва. Нагло погоршање услова финансирања могло би се такође неповољно одразити на планирани опоравак, а слабији ефекти фискалног импулса у САД могу бити претња по глобални раст. Са друге стране, боља глобална сарадња и координација у вези са вакцинацијом би помогла у спречавању нових таласа инфекција и настанка нових сојева, што би допринело бржем завршетку здравствене кризе, нормализацији активности и бржем опоравку.

Према септембарским проценама Европске централне банке, упркос неизвесностима везаним за пандемију и уским грлима на страни понуде, економска активност еврозоне се брзо опоравља. У другом кварталу 2021. године опоравак је био бржи од очекиваног, а предвиђа се наставак убрзаног раста и током друге половине године, те се очекује да предпандемијски ниво буде достигнут крајем 2021. године. Очекивана путања опоравка заснована је на неколико претпоставки: брза релаксација рестриктивних мера у другој половини године, постепено нестајање уских грла у снабдевању почетком 2022. године, значајна фискална и монетарна подршка и наставак глобалног опоравка. Према пројекцијама ЕЦБ, привреда еврозоне ће након пада од 6,5% у 2020. години забележити раст од 5,0% и 4,6% у 2021. и 2022. години, респективно. Раст БДП у еврозони ће бити вођен приватном потрошњом, која ће забележити снажан раст (3,6% и 7,0% у 2021. и 2022. години, респективно) и премашити преткризни ниво почетком 2022. године. Очекује се успоравање раста инвестиција у стамбене објекте у посматраном периоду, док ће пословне инвестиције остварити значајан опоравак у другој половини године, па ће укупне инвестиције забележити раст од 7,2% и 5,3% у 2021. и 2022. години, респективно. Предвиђа се робустан раст извоза (8,9% и 6,7% у 2021. и 2022. години, респективно) како би се отклонили застоји у снабдевању настали услед пандемије тј несташица, високих транспортних трошкова и дужег времена испоруке добара и услуга. Након нешто више стопе инфлације у 2021. години од 2,2%, очекује се успоравање раста инфлације у наредним годинама услед постепеног ишчезавања једнократних фактора, попут базног ефекта високе цене енергената и смањења стопе ПДВ у Немачкој. Пројекција укупне инфлације је благо ревидирана навише у односу на претходну пројекцију, што одражава очекивани раст инфлаторних притисака на базну инфлацију, раст цене енергената, али и цена хране.

Макроекономске пројекције ЕЦБ за еврозону

	2020	2021 претходна пројекција	2021 нова пројекција	2022 претходна пројекција	2022 нова пројекција
Реални раст бруто домаћег производа, %	-6,5	4,6	5,0	4,7	4,6
Приватна потрошња	-8,0	2,9	3,6	7,0	7,0
Државна потрошња	1,3	3,4	3,4	-0,8	-1,2

Бруто инвестиције у основна средства	-7,5	7,3	7,2	5,5	5,3
Извоз	-9,3	9,0	8,9	6,5	6,7
Увоз	-9,2	8,3	9,0	7,0	7,0
Потрошачке цене, просек периода, %	0,3	1,9	2,2	1,5	1,7

Извор: Макроекономске пројекције ЕЦБ, септембар 2021.

Макроекономски оквир Републике Србије

Креатори економске политике континуирано раде на мерама које имају за циљ даље убрзање привредне активности, очување радних места и одржање укупне макроекономске стабилности. Пакет економских мера реализован током 2021. године директно утиче на повећање ликвидности привредних субјеката и олакшање пословања, посебно оних сектора који су и даље под нешто јачим утицајем пандемије попут туризма и путничког саобраћаја, док кроз давања становништву подстиче домаћу тражњу и на тај начин индиректно утиче на економску активност. Паралелно са економским мерама, ублажавање рестриктивних здравствених мера резултирало је и динамичнијим опоравком појединих делатности услужног сектора који су највише погођени пандемијом.

Полазећи од кретања у међународном окружењу, као и повољнијих текућих трендова домаће економске активности од очекиваних и узимајући у обзир ефекте донетих мера за подршку привреди и становништву, пројекција БДП за 2021. годину ревидирана је навише за 1,0 п.п, са 6,0% на 7,0%.

Посматрано по агрегатима употребе економски раст ће у 2021. години бити у потпуности вођен домаћом тражњом, док ће очекиван допринос нето извоза и даље бити негативан. Наставак подршке домаћинствима у оквиру овогодишњег пакета економске подршке Владе, уз очувану стабилност на тржишту радне снаге и очекивано повећање зарада у приватном и јавном сектору, али и повећана склоност становништва ка потрошњи у сегменту услуга, резултираће динамичнијим растом личне потрошње од претходно пројектованог. Сходно томе пројекција раста приватне потрошње ревидирана је навише за 0,5 п.п. са 5,9% на 6,4%. У 2021. години очекује се и нешто снажнији раст инвестиција као резултат бржег опоравка приватних инвестиција од претходно очекиваног, уз наставак планиране динамике на реализацији инфраструктурних пројеката државе. Ревидираном пројекцијом, повећање инвестиционе активности би требало да износи 15,2%, уместо претходно процењених 14,3%. Када је реч о државној потрошњи не очекују се значајније промене у односу на априлску процену. Снажнији опоравак спољне тражње, уз активирање нових производних капацитета као резултат ефектуирања страних директних инвестиција из претходног периода, потпомогнут значајним повећањем извоза појединих пољопривредних производа, резултираће већим растом извоза у 2021. години који се процењује на 15,9%. С друге стране, већа приватна потрошња и инвестиције уз повећану извозну активност домаћих произвођача и са тим повезаним увозом репроматеријала имаће за последицу већи раст увоза од претходно пројектованог за 3,2 п.п. и износиће 14,2%. Оваква динамика спољнотрговинске активности утицаће на мањи негативан допринос нето извоза расту БДП у односу претходну пројекцију – са -1,8 п.п. колико је износио у априлском ребалансу на тренутно пројектованих -0,7 п.п.

Посматрано са производне стране очекују се повољнија кретања у услужном сектору и грађевинарству, док је динамика индустријске производње и пољопривреде у складу са претходном пројекцијом. Повећана потрошња становништва у сегменту услуга погодује већој активности услужних делатности, посебно у области трговине, туризма, угоститељства, саобраћаја, забаве и рекреације али и читавог сегмента стручних и техничких услуга. Стабилан раст очекује се и од ИКТ и финансијских услуга. Услед тога ревидиран је навише раст БДВ услужног сектора у 2021. години за око 2 п.п. и у новој пројекцији износи 8,4%. Повољни трендови у грађевинарству у првој половини године уз бржи опоравак приватне грађевинске оперативе и наставак на реализацији

инфраструктурних пројеката резултираће растом грађевине од око 19%. Када је реч о индустријској производњи, добри резултати с почетка године, активирање нових производних капацитета уз постепени опоравак спољне тражње резултираће стабилним растом од 5,0%. Упркос рекордном роду пшенице, неповољни временски услови током летњег периода одразили су се да овогодишња пољопривредна производња ипак буде на нивоу просечне, што је у складу са претходном пројекцијом која је подразумевала пад од око 4%.

Уз досадашња повољна макроекономска кретања и добро одмерене мере креатора економске политике, као одговор на пандемију, а које су биле усмерене, пре свега на одржавање привредног раста и очување запослености, али и потпуно отварање економије, које је омогућено процесом имунизације становништва, створили су снажну основу за наставак позитивних кретања на тржишту рада и у наредном периоду. Дакле, уз очекивани висок привредни раст, као и сталну посвећеност Владе повећању броја запослених пројектује се наставак позитивних кретања на тржишту радне снаге. Тако, процењује се да ће стопа незапослености бити на силазној путањи и да ће на крају 2021. године бити на нивоу на којем је била у пред-пандемијском периоду.

У 2021. години пројектује се смањење дефицита текућег рачуна платног биланса на 3,9% БДП пре свега услед повољнијих кретања реалног извоза и увоза као и значајно позитивних односа размене. Опоравак економије утицаће и на убрзање прилива страних директних инвестиција које ће и даље обезбеђивати пуну покривеност дефицита текућег рачуна у 2021. години.

Кретање инфлације је од средине 2021. године под снажним утицајем привремених фактора, пре свега раста светске цене нафте и цена примарних пољопривредних производа, али и сопствене изразито ниске базне вредности. Очекује се да ће инфлација бити под утицајем наведених фактора и у преосталом делу године, те ће због тога наставити да се креће у горњој половини циљаног распона.

Основне макроекономске претпоставке

	2021 (буџет)	2021 (ребаланс буџета, април)	2021 (ребаланс буџета, октобар)
<i>Стопа реалног раста БДП, %</i>	6,0	6,0	7,0
<i>БДП у текућим тржишним ценама (у млрд РСД)</i>	5.997,7	5.938,1	6.163,0
<i>Извори раста: процентне промене у сталним ценама</i>			
<i>Лична потрошња</i>	5,4	5,9	6,4
<i>Државна потрошња</i>	0,4	2,5	2,8
<i>Инвестиције у фиксни капитал</i>	13,3	14,3	15,2
<i>Извоз роба и услуга</i>	9,6	10,2	15,9
<i>Увоз роба и услуга</i>	9,3	11,0	14,2
<i>Допринос расту БДП, процентни поени</i>			
<i>Домаћа тражња</i>	6,8	7,7	7,7
<i>Инвестиције у основна средства</i>	3,0	3,2	3,4
<i>Промене у залихама</i>	0,0	0,0	-0,5
<i>Лична потрошња</i>	3,8	4,1	4,4
<i>Државна потрошња</i>	0,1	0,4	0,4
<i>Нето извоз</i>	-0,8	-1,8	-0,7
<i>Кретање цена, %</i>			
<i>Потрошачке цене (годишњи просек)</i>	2,0	2,4	3,5
<i>Дефлатор БДП</i>	2,6	2,6	4,7

	2021 (буџет)	2021 (ребаланс буџета, април)	2021 (ребаланс буџета, октобар)
Кретања у спољном сектору (%БДП)			
Спољнотрговински биланс роба и услуга	-8,9	-9,9	-8,1
Салдо текућег рачуна	-5,9	-6,0	-3,9
Јавне финансије (% БДП)			
Фискални резултат опште државе	-3,0	-6,9	-4,9
Јавни дуг опште државе	58,7	60,0	58,3

3. Образложење прихода и примања буџета

Приходи и примања ревидираног буџета за 2021. годину утврђена су у следећим износима:

Приходи и примања буџета Републике Србије за 2021. годину

	Економска класификац ија	Износ у динарима
УКУПНИ ПРИХОДИ И ПРИМАЊА		1.488.452.656.000
1. Порески приходи	71	1.279.300.000.000
1.1. Порез на доходак грађана	7111	81.100.000.000
1.2. Порез на добит правних лица	7112	143.000.000.000
1.3. Порез на додату вредност	7141	654.000.000.000
- Порез на додату вредност у		97.000.000.000
- Порез на додату вредност из		557.000.000.000
1.4. Акцизе	717	329.200.000.000
- Акцизе на деривате нафте		182.000.000.000
- Акцизе на дуванске		111.000.000.000
- Остале акцизе		36.200.000.000
1.5. Царине	715	59.000.000.000
1.6. Остали порески приходи	7145	13.000.000.000
2. Непорески приходи		191.468.736.000
Редовни непорески приходи		107.300.000.000
- Приходи од имовине	741	16.200.000.000
- Таксе	742	19.000.000.000
- Приходи од продаје добара и	742	27.800.000.000
- Новчане казне	743	9.800.000.000
- Остали редовни непорески	714, 733, 745	27.500.000.000
- Примања од продаје	8	7.000.000.000
Ванредни непорески приходи		41.300.000.000
- Добит јавних агенција	741	2.500.000.000
- Део добити јавних предузећа	741, 745	14.300.000.000
- Остали ванредни приходи	745	24.500.000.000

	Економска класификација	Износ у динарима
Остали непорески приходи		42.868.736.000
- Трансфери између буџетских	733	21.762.604.000
- Приходи од продаје добара и	742	21.106.132.000
3. Донације	731,732,744	17.683.920.000

Доношење овог ребаланса резултат је измена у структури и висини расходне стране, и ревизије навише пројекције прихода у 2021. години.

Ребалансом буџета Републике Србије за 2021. годину предвиђени су укупни буџетски приходи у износу од 1.488,5 млрд динара што је за 132,2 млрд динара (9,7%) више у односу на износе предвиђене ребалансом буџета из априла. Порески приходи планирани су у износу од 1.279,3 млрд динара (повећање од 111 млрд динара) а непорески у износу 191,5 млрд динара (повећање од 21,1 млрд динара). Првим ребалансом навише су били ревидирани приходи буџета Републике, под утицајем већих прилива на крају претходне године, бољих кретања у одређеним сегментима економске активности током првог квартала 2021. године, очекивања од примене додатног пакета мера, као и одређених једнократних фактора. У новој пројекцији прихода, скоро све категорије прихода бележе раст у односу на претходну пројекцију, док највеће позитивне промене бележе порез на добит правних лица и ПДВ. Остале категорије ревидиране су навише услед снажнијег опоравка активности од првобитно очекиваног. У структури прихода порески приходи чине 85,9%, непорески приходи 12,9% док се остатак од 1,2% односи на донације. У односу на оригинално планиране приходе буџета, износ планиран овим ребалансом виши је за 152,1 млрд динара.

Најважнији фактори који су довели до измене у висини и структури буџетских прихода су:

- убрзање економске активности тј. ревизија стопе реалног раста БДП навише са 6% на 7%;
- повољнија кретања на тржишту рада;
- уплата првобитно непланираних непореских прихода;
- позитиван утицај програма економских мера на личну потрошњу;
- конзервативан притуп у планирању одређених категорија пореских прихода (порез на добит, ПДВ).

Приходи и примања у 2021. години, оригинални буџет и ребаланс (у млрд динара)

Приходи буџета	Буџет 2021	Ребаланс април 2021	Ребаланс октобар 2021	Индекс октобар/ април	Структура прихода април, у %	Структура прихода октобар, у %
Укупно	1.336,3	1.356,2	1.488,5	109,7	100,0	100,0
Порески приходи	1.154,6	1.168,3	1.279,3	109,5	86,1	85,9
Порез на доходак грађана	73,3	76,6	81,1	105,9	5,6	5,4
Порез на добит правних лица	99,1	99,1	143,0	144,3	7,3	9,6
Порез на додату вредност	600,3	600,3	654,0	108,9	44,3	43,9
Акцизе	315,8	322,8	329,2	102,0	23,8	22,1
- Акцизе на деривате нафте	170,1	173,1	182,0	105,1	12,8	12,2

Приходи буџета	Буџет 2021	Ребаланс април 2021	Ребаланс октобар 2021	Индекс октобар/април	Структура прихода април, у %	Структура прихода октобар, у %
- Акцизе на дуванске прерађевине	109,4	113,4	111,0	97,9	8,4	7,5
- Остале акцизе	36,3	36,3	36,2	99,7	2,7	2,4
Царине	53,1	56,5	59,0	104,4	4,2	4,0
Остали порески приходи	13,0	13,0	13,0	100,0	1,0	0,9
Непорески приходи	164,2	170,4	191,5	112,4	12,6	12,9
Донације	17,5	17,6	17,7	100,6	1,3	1,2

Порез на доходак пројектован је у износу од 81,1 млрд динара и виши је за 4,5 млрд динара (5,9%) у односу на износ планиран у априлу. Порез на зараде пројектован је у износу од 46,1 млрд динара што представља повећање у износу од 1,5 млрд динара, а остали порези на доходак у износу од 35 млрд што, је повећање од 3 млрд динара. Приликом израде оригиналне буџетске пројекције прихода од пореза на зараде, узете су у обзир пројекције кретања просечних зарада и запослености, процене о враћању дела одложених пореза током 2020. године, као и процене ефеката подизања неопорезивог дела зараде у 2021. години. Резултати наплате овог пореза крајем 2020. године били су изнад очекивања, а подаци о запослености и кретању просечних зарада су показали стабилност на тржишту рада. Такав тренд настављен је и током првог квартала 2021. године, што је за резултат имало позитивну корекцију приликом доношења првог ребаланса, али уз одређену дозу опрезности. Током другог и трећег квартала текуће године позитивни трендови на тржишту рада су настављени, чиме су се стекли услови за још једну ревизију овог пореског облика навише.

Други део укупних пореза на доходак чине остали облици као што су порез на дивиденде, порез на приходе од камата, годишњи порез на доходак, порез на приходе од закупа непокретности и др. Пројекција ове групе пореза на доходак увећана је у односу на априлску пројекцију првенствено због снажнијег раста наплате пореза на дивиденде и годишњег пореза на доходак грађана.

Приходи од пореза на добит правних лица пројектовани су у износу од 143 млрд динара, што је за 43,9 млрд динара више у односу на априлску пројекцију. Основни разлог за корекцију у овом износу је опрезност приликом претходне процене, имајући у виду да подаци о профитабилности у 2020. години у тренутку израде априлске пројекције нису били познати. И поред тога што је у 2020. години забележено успоравање привредне активности, добит привредних друштва забележила је раст, што је додатно повећало износ плаћеног пореза на добит. Као последица тога, веће су и уплате по основу пореза на дивиденде које исплаћују правна лица.

Порез на додату вредност пројектован је у висини од 654 млрд динара што представља повећање од 53,7 млрд у односу на априлску процену. Приликом доношења априлског ребаланса, пројекција ПДВ није мењана у односу на оригиналну буџетску пројекцију. Током првог квартала забележене су умерено боље стопе раста од очекиваних, али неизвесност у вези продужене неповољне епидемиолошке ситуације и спровођење оштријих мера за њено сузбијање, налагали су додатну опрезност. Ипак током другог и трећег квартала, стопа раста наплате ПДВ је додатно убрзана, чиме су се стекли услови за значајнију ревизију овог пореског облика навише. Разлози за убрзани расте наплате су у снажнијем оправку личне потрошње од предвиђене, ефектима стимулативних мера државе на потрошњу, повољнијем билансу у сектору туризма и

осталим услужним делатностима чиме је подстакнута потрошња на домаћем тржишту итд.

Приходи од царина пројектовани су у износу од 59 млрд што представља повећање од 2,5 млрд динара (4,4%) у односу на претходни ребаланс. Приходи од царина у највећој мери прате динамику ПДВ из увоза, па је у складу са изменом структуре ПДВ и кретања наплате царина у протеклом периоду, извршена ревизија процене овог приходног облика.

Приходи од акциза пројектовани су у укупном износу од 329,2 млрд динара што је за 6,4 млрд динара више у односу на пројекцију из априла. Повећање прихода од акциза последица је корекције навише пројекције прихода на нафтне деривате. Током првог квартала забележене су солидне стопе раста овог прихода, уз додатно убрзање током другог и трећег квартала. И поред раста цена нафте и деривата на домаћем тржишту, бележи се раст потрошње. Ниво транзитног саобраћаја се значајно опоравио, домаћи потрошачи више користе сопствени превоз (делом и услед навика стечених током пандемије), а забележен је и мањи одлазак домаћих туриста у иностранство чиме се увећала потрошња на домаћем тржишту. Акцизе на дуванске прерађевине су иницијално повећане априлском проценом, али су се стопе раста наплате стабилизовале након уплата током најиздашних летњих месеци. То је сада довело до извесне корекције наниже, али уз присутан позитиван ризик да наплата овог прихода буде већа. Када су у питању остале акцизе, није ревидирана процена потрошње електричне енергије, алкохолних производа и кафе.

Пројекција осталих пореских прихода у 2021. години није мењана у односу на оригиналну буџетску пројекцију. Ову групу чине порези на употребу, држање и ношење добара и чине 0,9% укупних прихода. У републичком буџету највећи део овог прихода чини порез на регистрацију возила, као и порези на употребу, држање и ношење оружја.

Непорески приходи процењени су у износу од 191,5 млрд динара, укључујући и сопствене приходе индиректних буџетских корисника, што представља повећање од 21,2 млрд динара у односу на износи предвиђен првим ребалансом. Непорески приходи су хетерогена категорија прихода са различитим кретањима по појединачним облицима. Редовни непорески приходи су различите таксе, накнаде, казне, приходи органа и организација и сви остали приходи који се остварују устаљеном динамиком током године, у приближно сличним износима на месечном нивоу уз одређене сезонске варијације. Ванредне непореске приходе чине уплате добити јавних предузећа и агенција, дивиденде буџета, приходи по основу наплаћених потраживања Агенције за осигурање депозита, емисионе премије, итд.

Ребалансом је извршена ревизија и редовних и ванредних непореских прихода. Редовни непорески приходи кориговани су навише услед боље реализације наплате током посматраног периода, првенствено услед снажнијег опоравка економске активности. Редовни непорески приходи били су значајно погођени економском и епидемиолошком ситуацијом у земљи током претходне године. Ванредни непорески приходи кориговани су навише због реализоване уплате прихода који нису били укључени у претходну пројекцију (емисиона премија и дивиденде буџета и др.).

Очекивани приход по основу **донација** износи 17,7 млрд динара, и у односу на претходно планиран износ је незнатно повећан, у складу са плановима корисника.

У односу на априлски ребаланс фискални дефицит је смањен на 304,5 млрд, у највећој мери због значајно боље реализације прихода. Један део нижих расхода последица је мањих трансфера фондовима обавезног социјалног осигурања услед боље наплате доприноса. На нивоу опште државе планиран је фискални дефицит у износу од 4,9% БДП. У периоду након кризе изазване пандемијом потребно је омогућити равнотежење и стабилизацију јавних финансија, како би се смањило учешће јавног дуга у БДП и створиле основе за стабилан привредни раст.



III. ОБРАЗЛОЖЕЊЕ РАСХОДА И ИЗДАТАКА

Пандемија корона вируса поставила је пред економску политику земље огромне изазове у циљу очувања економске стабилности, радних места и стандарда становништва.

Захваљујући мерама за смањење негативних ефеката проузрокованих пандемијом вируса COVID-19, које је Влада Републике Србије донела и које су реализоване у 2020. и током 2021. године, избегнут је драматичан пад привредне активности, раст незапослености, очувани су производни капацитети привреде, обезбеђена ликвидност и одржан животни стандард становништва.

Одговорно вођење економске политике и добро стање у буџету омогућило је да се кроз ребаланс буџета, створе услови за наставак финансирања борбе за очување здравља

и живота људи и умањење негативних последица по привреду и грађане које су изазване пандемијом вируса COVID-19.

Такође, ребалансом буџета обезбеђена су средства за додатно финансирање инфраструктурних и капиталних пројеката, као и недостајућа средства по одређеним категоријама расхода како би се омогућило нормално функционисање корисника буџета Републике Србије.

Расходи и издаци буџета Републике Србије за 2021. годину

ОПИС	Економска класификација	Износ у динарима
УКУПНИ РАСХОДИ И ИЗДАЦИ		1.792.952.656.000
1. Текући расходи	4	1.377.036.920.000
1.1. Расходи за запослене	41	339.825.733.000
- Плате, додаци и накнаде запослених (зараве)	411	264.909.337.000
- Социјални доприноси на терет послодавца	412	49.924.415.000
- Остали расходи за запослене	413 до 417	24.991.981.000
1.2. Коришћење услуга и роба	42	157.699.085.000
1.3. Отплата камата и пратећи трошкови задуживања	44	111.345.336.000
- Отплата домаћих камата	441	56.820.955.000
- Отплата страних камата	442	43.724.000.000
- Отплата камата по гаранцијама	443	2.070.000.000
- Пратећи трошкови задуживања	444	8.730.381.000
1.4. Субвенције	45	212.242.075.000
- Субвенције у области науке и образовања		2.750.000.000
- Субвенције у области енергетике		5.961.363.000
- Субвенције у области заштите животне средине		5.742.800.000
- Субвенције за ваздушни саобраћај		4.291.800.000
- Субвенције у привреди		72.894.334.000
- Субвенције у пољопривреди		48.583.845.000
- Субвенције за железнички саобраћај		16.912.422.000
- Субвенције за друмски саобраћај		41.665.600.000
- Субвенције у области туризма		6.747.742.000
- Субвенције у области културе		1.168.107.000
- Остале субвенције		5.524.062.000
1.5. Донације страним владама	461	100.000
1.6. Дотације међународним организацијама	462	6.500.824.000
1.7. Трансфери осталим нивоима власти	463	109.005.177.000
- Ненаменски трансфери општинама и градовима	463	36.568.478.000
- Трансфери за запослене у образовању на територији	463	37.887.881.000

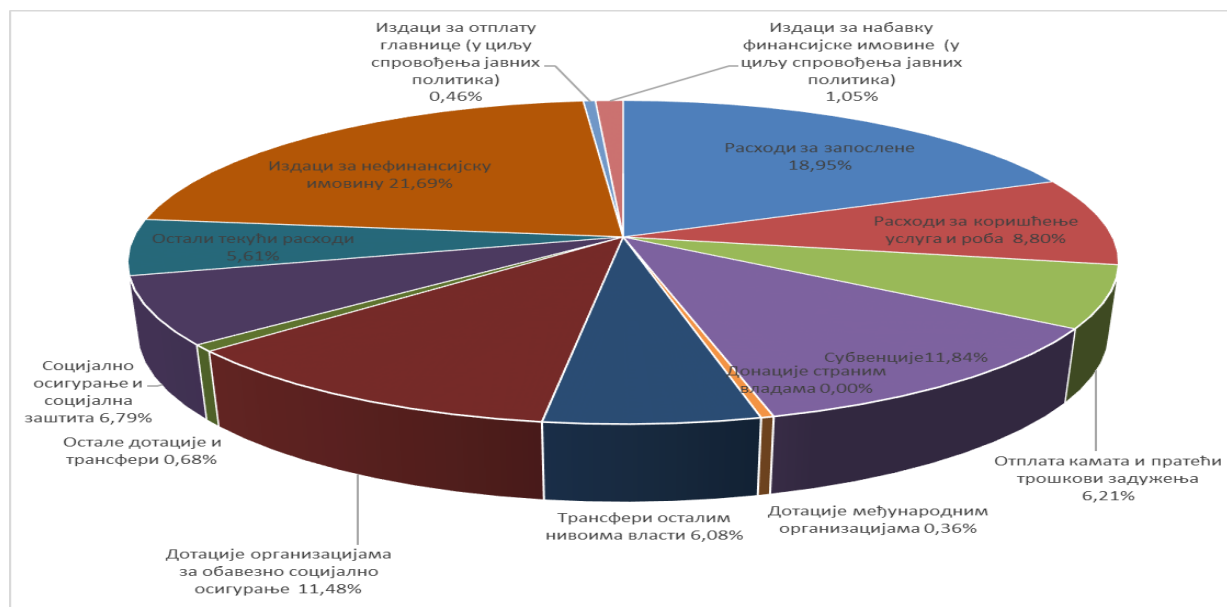
ОПИС	Економска класификација	Износ у динарима
АПВ		
- Остали трансфери	463	34.548.818.000
1.8. Дотације организацијама за обавезно социјално осигурање	464	205.824.505.000
- Републички фонд за пензијско и инвалидско осигурање		108.674.068.000
- Национална служба за запошљавање		11.302.700.000
- Републички фонд за здравствено осигурање		77.421.419.000
- Фонд за социјално осигурање војних осигураника		439.532.000
- Остали трансфери		7.986.786.000
1.9. Остале дотације и трансфери	465	12.223.089.000
1.10. Социјално осигурање и социјална заштита	47	121.749.448.000
- Дечја заштита		64.818.788.000
- Борачко - инвалидска заштита		16.986.884.000
- Социјална заштита		31.044.872.000
- Транзициони фонд		401.581.000
- Ученички стандард		686.534.000
- Студентски стандард		1.038.235.000
- Стипендије за младе таленте		873.180.000
- Спортске стипендије, награде и признања		1.843.914.000
- Избегла и расељена лица		1.517.920.000
- Остала социјална заштита из буџета		2.537.540.000
1.11. Остали текући расходи	43, 48 и 49	100.621.548.000
- Средства резерви	499	3.234.341.000
- Остали текући расходи	43 и 48	97.387.207.000
2. Издаци за нефинансијску имовину	5	388.944.967.000
3. Издаци за отплату главнице (у циљу спровођења јавних политика)	61	8.230.000.000
4. Издаци за набавку финансијске имовине (у циљу спровођења јавних политика)	62	18.740.769.000

Овим ребалансом, планирани су **укупни расходи и издаци** у износу од 1.792,95 млрд динара што представља повећање у износу од 24,51 млрд динара (1,39%) у односу на ребаланс буџета из априла месеца.

Структура расхода и издатака буџета (у млрд динара)

	Буџет 2021	Ребаланс април 2021	Ребаланс октобар 2021	индекс	разлика ребаланс октобар ребаланс април	Структура расхода ребаланс октобар 2021, у %
УКУПНИ РАСХОДИ И ИЗДАЦИ	1.514,82	1.768,44	1.792,95	101,39	24,51	100,00%
Текући расходи	1.209,12	1.375,80	1.377,04	100,09	1,23	76,80%
Расходи за запослене	334,89	338,56	339,83	100,37	1,27	18,95%
Расходи за коришћење услуга и роба	150,63	157,38	157,70	100,20	0,32	8,80%
Отплата камата и пратећи трошкови задужења	111,23	111,30	111,35	100,04	0,05	6,21%
Субвенције	119,99	212,65	212,24	99,81	-0,41	11,84%
Донације страним владама	0,00	0,00	0,00	100,00	0,00	0,00%
Дотације међународним организацијама	6,42	5,94	6,50	109,40	0,56	0,36%
Трансфери осталим нивоима власти	90,38	101,90	109,01	106,97	7,10	6,08%
Дотације организацијама за обавезно социјално осигурање	239,41	240,55	205,82	85,56	-34,73	11,48%
Остале дотације и трансфери	8,58	10,33	12,22	118,28	1,89	0,68%
Социјално осигурање и социјална заштита	120,13	120,94	121,75	100,67	0,81	6,79%
Остали текући расходи	27,46	76,25	100,62	131,96	24,37	5,61%
Издаци за нефинансијску имовину	273,92	362,16	388,94	107,40	26,79	21,69%
Издаци за отплату главнице (у циљу спровођења јавних политика)	11,73	11,73	8,23	70,16	-3,50	0,46%
Издаци за набавку финансијске имовине (у циљу спровођења јавних политика)	20,05	18,75	18,74	99,96	-0,01	1,05%

У структури укупних расхода и издатака текући расходи износе 1.377,04 млрд динара или 76,80%, издаци за нефинансијску имовину износе 388,94 млрд динара или 21,69% укупних расхода и издатака. Остатак чине издаци за отплату главнице у циљу спровођења јавних политика у износу од 8,23 млрд динара или 0,46% укупних расхода и издатака и издаци за набавку финансијске имовине у циљу спровођења јавних политика износу од 18,74 млрд динара или 1,05% укупних расхода и издатака.



Текући расходи планирани су у износу од 1.377,04 млрд динара и већи су за 1,23 млрд динара (0,09%) у односу на износ планиран ребалансом буџета из априла месеца.

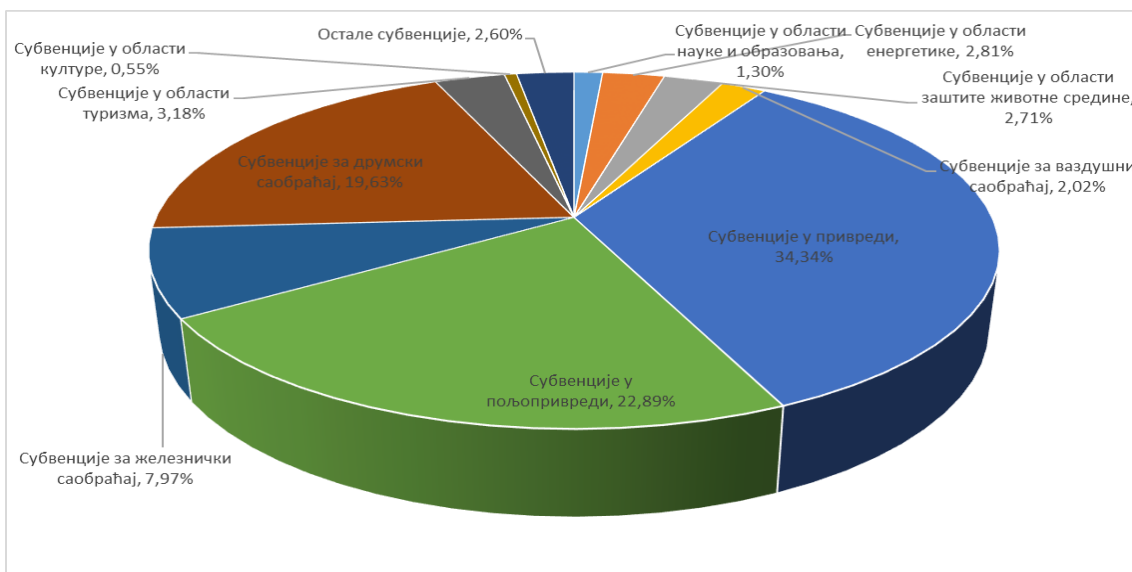
Расходи за запослене планирани су у износу од 339,83 млрд динара и већи су за 1,27 млрд динара (0,37%) у односу на износ планиран ребалансом из априла месеца. Расходи за запослене су највећим делом повећани због новог запошљавања код појединих корисника који су добили сагласност Комисије за давање сагласности за ново запошљавање и додатно радно ангажовање код корисника јавних средстава на одређено и неодређено време.

Расходи за коришћење услуга и роба планирани су у износу од 157,70 млрд динара и већи су за 0,32 млрд динара (0,20%) у односу на ребаланс из априла месеца. Ова категорија расхода коригована је на основу извршења за претходни период и процене средстава потребних до краја године. Додатна средства су највећим делом обезбеђена за ублажавање последица заразне болести COVID-19 изазване вирусом SARS-CoV-2; подршку реализацији општег интереса у научној истраживачкој делатности, управљање фитосанитарним системом и системом безбедности хране и хране за животиње биљног порекла; услуге измештања и трајног збрињавања опасног отпада; имплементацију система за дигитализацију, одобравање и чување улазних фактура и пропратне документације; унапређење услуга електронске управе; набавку униформи за полицију; организацију међународних и мултилатералних скупова и др.

Отплата камата и пратећи трошкови задужења планирани су у износу од 111,35 млрд динара и већи су за 0,05 млрд динара (0,04%) у односу на ребаланс из априла месеца.

Расходи за субвенције су планирани у износу од 212,24 млрд динара и мање су за 0,41 млрд динара (0,19%) у односу на ребаланс из априла месеца.

Ова категорија расхода коригована је на основу извршења за претходни период и процене средстава потребних до краја године, тако да су највећим делом умањена средства за превенцију и ублажавање последица насталих услед болести COVID-19 изазване вирусом SARS-CoV-2; улагања од посебног значаја; субвенције за ваздушни саобраћај и др, а планирани су већи износи за одржавање државних путева; подстицаје за набавку електронских фискалних уређаја; подршку развоју предузетништва; подстицаје у пољопривреди за директна плаћања и мере руралног развоја; подстицаје за поновну употребу и искоришћење отпада и др.

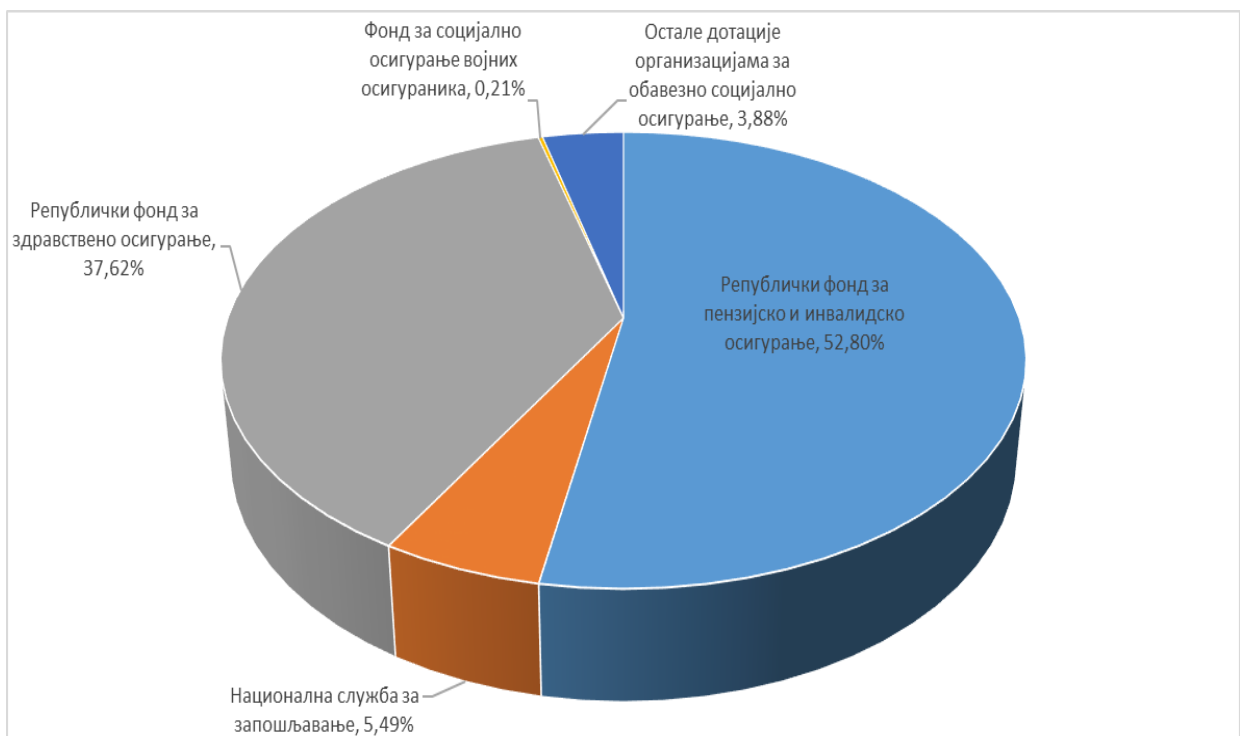


Дотације међународним организацијама планиране у износу од 6,50 млрд динара и веће су за 0,56 млрд динара (9,40%) у односу на ребаланс из априла месеца. Највећи део средстава је намењен за контрибуцију за Механизам цивилне заштите (МУП) и ИПА подршку за учешће у програмима ЕУ.

Трансфери осталим нивоима власти планирани су у износу од 109,01 млрд динара и већи су за 7,10 млрд динара (6,97%) у односу на ребаланс из априла месеца. Средства су највећим делом увећана за превенцију и ублажавање последица насталих услед болести COVID-19 изазване вирусом SARS-CoV-2; подршку локалној самоуправи; друмски транспорт, путеве и безбедност саобраћаја; изградњу београдског метроа; реализацију делатности основног и средњег образовања и образовања одраслих; унапређење енергетске ефикасности; пројекат Нови Сад - Европска престоница културе; подстицаје за изградњу инфраструктуре и супраструктуре у туристичким дестинацијама и др.

Дотације организацијама за обавезно социјално осигурање планиране су у износу од 205,82 млрд динара и мање су за 34,73 млрд динара (14,44%) у односу на ребаланс из априла месеца, на шта је утицала боља наплата доприноса.

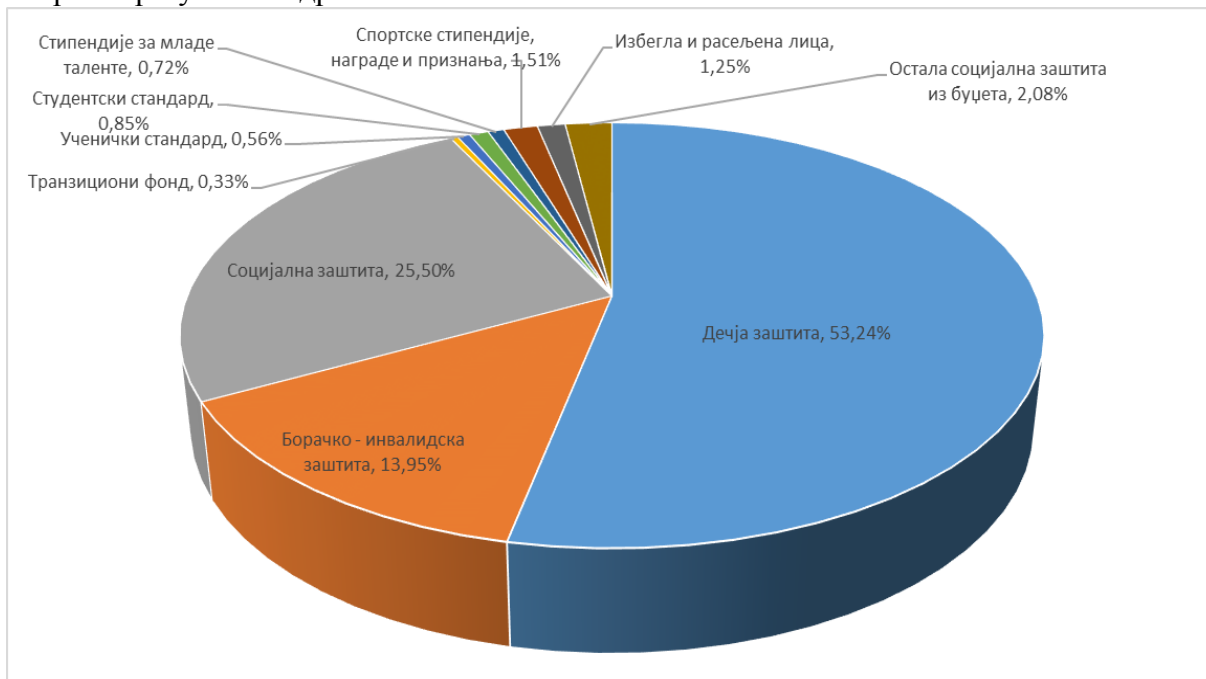
У оквиру ових расхода, а на основу извршења и процене средстава потребних до краја године, извршено је умањење дотација Републичком фонду за пензијско и инвалидско осигурање за подршку за исплату недостајућих средстава за пензије, Националној служби за запошљавање за права из осигурања за случај незапослености и Републичком фонду за здравствено осигурање за накнаду зараде у случају привремене спречености за рад због болести или компликација у вези са одржавањем трудноће, а повећана су средства потребна за здравствену заштиту осигураних лица оболелих од ретких болести, превенцију и ублажавање последица насталих услед болести COVID-19 изазване вирусом SARS-CoV-2, као и реконструкцију Универзитетског клиничког центра Србије, Београд.



Остале дотације и трансфери планирани су у износу од 12,22 млрд динара и већи су за 1,89 млрд динара (18,28%) у односу на ребаланс из априла месеца. Планирано повећање средстава највећим делом се односи на стручне и оперативне послове

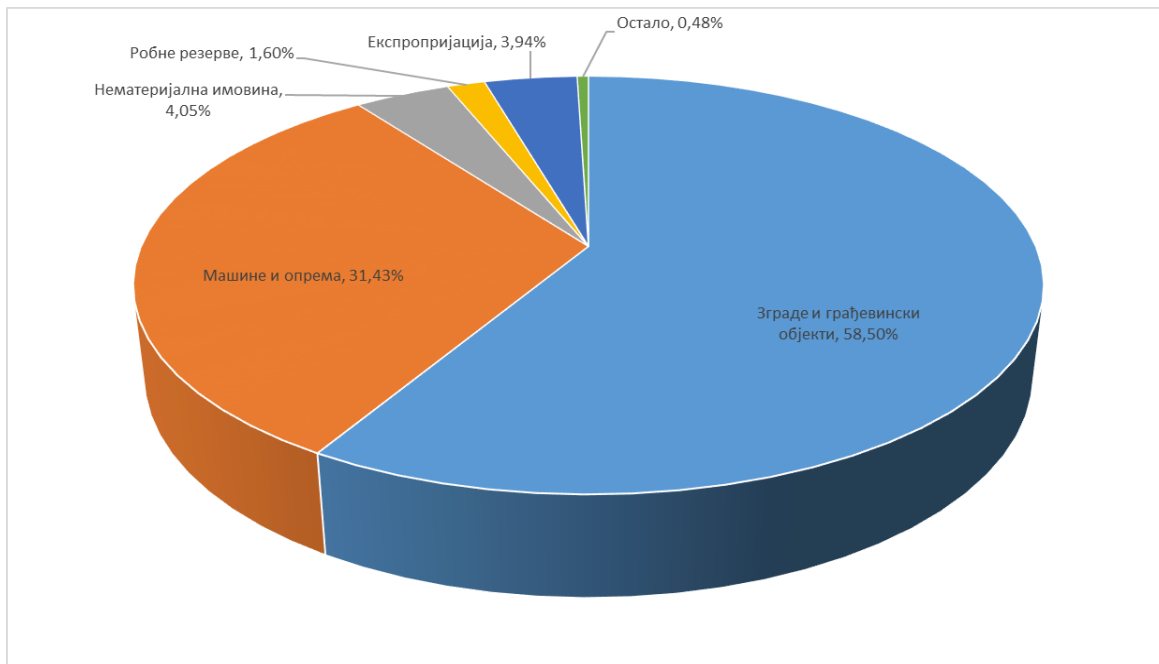
Генералног секретаријата Владе; превенцију и ублажавање последица насталих услед болести COVID-19 изазване вирусом SARS-CoV-2; материјалну подршку раду правосудних органа; здравствену заштиту лица на издржавању казне затвора и пружање хитне медицинске помоћи особама непознатог пребивалишта и другим лицима која ово право не остварују на другачији начин и др.

Накнаде за социјално осигурање и социјалну заштиту планиране су у износу од 121,75 млрд динара и веће су за 0,81 млрд динара (0,67%) у односу на ребаланс из априла месеца. Средства су повећана највећим делом за права корисника борачко-инвалидске заштите и заштите породице и деце; подршку раду хранитеља; подршку решавању радно-правног статуса вишка запослених; новчане награде за врхунске спортске резултате и др.



Остали текући расходи планирани су у износу од 100,62 млрд динара и већи су за 24,37 млрд динара (31,96%) у односу на ребаланс из априла месеца. У оквиру ове категорије расхода највеће повећање расхода односи се на интервенцијска средства - превенција и ублажавање последица насталих услед болести COVID-19 изазване вирусом SARS-CoV-2 и новчане казне и пенале по решењу судова.

Издаци за нефинансијску имовину планирани су у износу од 388,94 млрд динара и већи су за 26,79 млрд динара (7,40%) у односу на ребаланс из априла месеца. Значајније повећање средстава планирано је за реализацију великих инфраструктурних пројеката попут изградње аутопута Е-761, деоница Појате – Прељина; изградње аутопута Е-763, деоница Нови Београд – Сурчин; изградње брзе саобраћајнице, петља Пожаревац – Голубац; изградње гасног интерконектора Србија-Бугарска; као и за прибављање непокретности у својину Републике Србије за потребе амбасаде у Вашингтону; изградњу Дата центра у Крагујевцу, изградњу фабрике вакцина; изградњу и опремање „COVID” болнице у Новом Саду; набавку опреме за Универзитетски клинички центар Србије, Београд и друге пројекте.



Издаци за отплату главнице (у циљу спровођења јавних политика) планирани су у износу од 8,23 млрд динара и мањи су за 3,50 млрд динара (29,84%) у односу на ребаланс из априла месеца. Смањен је износ средстава планиран за плаћање по гаранцијама.

Издаци за набавку финансијске имовине (у циљу спровођења јавних политика) планирани су у износу од 18,74 млрд динара и мањи су за 0,01 млрд динара (0,04%) у односу на ребаланс из априла месеца.

IV. РАЗЛОЗИ ЗА ДОНОШЕЊЕ ЗАКОНА ПО ХИТНОМ ПОСТУПКУ

Предлаже се доношење овог закона по хитном поступку, у складу са чланом 167. Пословника Народне скупштине („Службени гласник РС”, број 20/12 - пречишћен текст), како би се избегле штетне последице на рад државних органа и организација за обавезно социјално осигурање, у циљу стварања неопходних материјалних и других услова за финансирање рада државних органа и организација на целој територији Републике Србије.

V. РАЗЛОЗИ ЗА РАНИЈЕ СТУПАЊЕ НА СНАГУ ЗАКОНА

Предлаже се да овај закон ступи на снагу наредног дана од дана објављивања у „Службеном гласнику Републике Србије”. Разлози за раније ступање на снагу овог закона, у смислу члана 196. став 4. Устава Републике Србије, састоје се у потреби да се обезбеди несметано функционисање државних органа и организација.

Нарочито оправдани разлози за раније ступање на снагу овог закона, садржани су у потреби да се омогући несметано извршавање расхода и издатака и то посебно за финансирање плата, пензија и социјалних давања, као и да се обезбеде додатна средства потребна за финансирање здравствене заштите у циљу заштите јавног здравља становништва.

ОБРАЗАЦ ИЗЈАВЕ О УСКЛАЂЕНОСТИ ПРОПИСА СА ПРОПИСИМА ЕВРОПСКЕ УНИЈЕ

1. Овлашћени предлагач: ВЛАДА

Обрађивач: МИНИСТАРСТВО ФИНАНСИЈА

2. Назив прописа

Предлог закона о изменама Закона о буџету Републике Србије за 2021. годину

3. Усклађеност прописа с одредбама Споразума о стабилизацији и придруживању између Европских заједница и њихових држава чланица, са једне стране, и Републике Србије са друге стране („Службени гласник РС”, број 83/08) (у даљем тексту: Споразум):

- а) Одредба Споразума која се односи на нормативну садржину прописа - НЕМА
- б) Прелазни рок за усклађивање законодавства према одредбама Споразума - НЕМА
- в) Оцена испуњености обавезе које произлазе из наведене одредбе Споразума - НЕМА
- г) Разлози за делимично испуњавање, односно неиспуњавање обавеза које произлазе из наведене одредбе Споразума - НЕМА
- д) Веза са Националним програмом за усвајање правних тековина Европске уније - НЕМА.

4. Усклађеност прописа са прописима Европске уније:

Не постоје релевантни прописи Европске уније са којима је потребно ускладити одредбе Предлога закона о изменама Закона о буџету Републике Србије за 2021. годину

- а) Навођење одредби примарних извора права Европске уније и оцене усклађености са њима /
- б) Навођење секундарних извора права Европске уније и оцене усклађености са њима /
- в) Навођење осталих извора права Европске уније и усклађеност са њима /
- г) Разлози за делимичну усклађеност, односно неусклађеност /
- д) Рок у којем је предвиђено постизање потпуне усклађености прописа са прописима Европске уније /

5. Уколико не постоје одговарајуће надлежности Европске уније у материји коју регулише пропис, и/или не постоје одговарајући секундарни извори права Европске уније са којима је потребно обезбедити усклађеност, потребно је образложити ту чињеницу. У овом случају, није потребно попуњавати Табелу усклађености прописа. Табелу усклађености није потребно попуњавати и уколико се домаћим прописом не врши пренос одредби секундарног извора права Европске уније већ се искључиво врши примена или спровођење неког захтева који произилази из одредбе секундарног извора права.

Не постоје релевантни прописи Европске уније са којима је потребно ускладити одредбе Предлога закона о изменама Закона о буџету Републике Србије за 2021. годину

6. Да ли су претходно наведени извори права Европске уније преведени на српски језик? /

7. Да ли је пропис преведен на неки службени језик Европске уније? - НИЈЕ

8. Сарадња са Европском унијом и учешће консултаната у изради прописа и њихово мишљење о усклађености. /

ПРЕДЛОГ

На основу члана 43. став 2. Закона о буџетском систему (Службени гласник РСг, бр. 54/09, 73/10, 101/10, 101/11, 93/12, 62/13, 63/13 Ђ исправка, 108/13, 142/14, 68/15 Ђ др. закон, 103/15, 99/16, 113/17, 95/18, 31/19, 72/19 и 149/20),

Народна скупштина доноси

О Д Л У К У О ДАВАЊУ САГЛАСНОСТИ НА ОДЛУКУ О ИЗМЕНАМА И ДОПУНАМА ФИНАНСИЈСКОГ ПЛАНА РЕПУБЛИЧКОГ ФОНДА ЗА ПЕНЗИЈСКО И ИНВАЛИДСКО ОСИГУРАЊЕ ЗА 2021. ГОДИНУ

I

Даје се сагласност на Одлуку о изменама и допунама Финансијског плана Републичког фонда за пензијско и инвалидско осигурање за 2021. годину, коју је Управни одбор Републичког фонда за пензијско и инвалидско осигурање донео на седници одржаној 15. октобра 2021. године.

II

Ову одлуку објавити у „Службеном гласнику Републике Србије”.

Број:
У Београду, 2021. године

НАРОДНА СКУПШТИНА

ПРЕДСЕДНИК

ОБРАЗЛОЖЕЊЕ

1. Правни основ за доношење Одлуке

Правни основ за доношење ове одлуке садржан је у одредби члана 43. став 2. Закона о буџетском систему (Службени гласник РСГ, бр. 54/09, 73/10, 101/10, 101/11, 93/12, 62/13, 63/13 Ђ исправка, 108/13, 142/14, 68/15 Ђ др. закон, 103/15, 99/16, 113/17, 95/18, 31/19, 72/19 и 149/20), којом је утврђено да Народна скупштина доноси одлуке о давању сагласности на финансијске планове организација за обавезно социјално осигурање.

2. Разлози за доношење Одлуке

Ако у току фискалне године дође до повећања расхода и издатака или смањења прихода, према члану 47. Закона о буџетском систему, финансијски планови се уравнотежују смањењем планираних расхода и издатака или увођењем нових прихода, путем ребаланса финансијских планова.

Одлуком о изменама и допунама Финансијског плана Републичког фонда за пензијско и инвалидско осигурање за 2021. годину на страни прихода и примања дошло је до повећања прихода од доприноса за социјално осигурање у складу са очекиваном реализацијом у наредном периоду. То је довело до смањења износа дотација за подршку исплати недостајућих средстава за пензије и новчаног износа као увећања уз пензију. На страни расхода и издатака, услед пада броја корисника права, дошло је до смањења процењених износа за исплату права из пензијског и инвалидског осигурања.

3. Објашњење појединачних решења у Одлуци

У члану 1. став 1. Закона о буџетском систему прописано је да је Републички фонд за пензијско и инвалидско осигурање организација за обавезно социјално осигурање, па се у складу са наведеном одредбом предлаже доношење Одлуке о давању сагласности на Одлуку о изменама и допунама Финансијског плана Републичког фонда за пензијско и инвалидско осигурање за 2021. годину.

4. Разлози за доношење Одлуке по хитном поступку

Ову одлуку је потребно донети по хитном поступку, ради обезбеђења неопходних услова за финансирање исплате права у складу са законом којим се уређује систем пензијског и инвалидског осигурања.

На основу члана 160. став 1. тачка 5) Закона о пензијском и инвалидском осигурању („Службени гласник РС”, бр. 34/03, 64/04-УС, 84/04-др.закон, 85/05, 101/05-др.закон, 63/06 –УС, 5/09,107/09, 101/10, 93/12, 62/13, 108/13, 75/14, 142/ 14, 73/2018, 46/2019-одлука УС, 86/2019 и 62/2021)

Управни одбор Републичког фонда за пензијско и инвалидско осигурање, на седници од 15. октобра 2021. године, донео је

**ОДЛУКУ О ИЗМЕНАМА И ДОПУНАМА ФИНАНСИЈСКОГ ПЛАНА
РЕПУБЛИЧКОГ ФОНДА ЗА ПЕНЗИЈСКО И ИНВАЛИДСКО ОСИГУРАЊЕ
ЗА 2021. ГОДИНУ**

1. У Финансијском плану Републичког фонда за пензијско и инвалидско осигурање за 2021. годину („Службени гласник РС”, број 151/2020 и 41/2021), у ОПШТЕМ ДЕЛУ, тач. 1. и 2. мењају се и гласе:

„1. Укупни текући приходи и примања Републичког фонда за пензијско и инвалидско осигурање (у даљем тексту: Фонд) за 2021. годину, распоређују се по врстама, и то:

(у хиљадама динара)

Економска класификација	ПРИМАЊА	ИЗНОС
1	2	3
700000	ТЕКУЋИ ПРИХОДИ	724.383.652
720000	СОЦИЈАЛНИ ДОПРИНОСИ	603.068.566
721100	Доприноси за социјално осигурање на терет запослених	297.734.284
721200	Доприноси за социјално осигурање на терет послодавца	257.734.282
721300	Доприноси за социјално осигурање лица која обављају самосталну делатност и незапослених лица	43.700.000
721400	Доприноси за социјално осигурање који се не могу разврстати	3.900.000
720000	СОЦИЈАЛНИ ДОПРИНОСИ ПО КОНВЕРЗИЈИ	4.659.306
721100	Доприноси за социјално осигурање на терет запослених - конверзија	2.371.122
721200	Доприноси за социјално осигурање на терет послодавца - конверзија	2.288.105
721300	Доприноси за социјално осигурање лица која обављају самосталну делатност и незапослених лица - конверзија	79
730000	ДОНАЦИЈЕ, ПОМОЋИ И ТРАНСФЕРИ	108.379.068
733000	ТРАНСФЕРИ ОД ДРУГИХ НИВОА ВЛАСТИ	108.379.068
733160	Текући трансфери од других нивоа власти у корист организација за обавезно социјално осигурање	108.379.068
740000	ДРУГИ ПРИХОДИ	403.768
741000	ПРИХОДИ ОД ИМОВИНЕ	41.768
741100	Камате	27.000
741160	Камате на средства организација за обавезно социјално осигурање	27.000
741200	Дивиденде	14.768
741260	Дивиденде организација за обавезно социјално осигурање	14.768
742000	ПРИХОДИ ОД ПРОДАЈЕ ДОБАРА И УСЛУГА	11.000
742160	Приходи од закупа од стране тржишних организација у корист организација за обавезно социјално осигурање	11.000
743000	НОВЧАНЕ КАЗНЕ И ОДУЗЕТА ИМОВИНСКА КОРИСТ	11.000
743460	Приходи од пенала у корист нивоа организација за обавезно социјално осигурање	11.000
745000	МЕШОВИТИ И НЕОДРЕЂЕНИ ПРИХОДИ	340.000

Економска класификација	ПРИМАЊА	ИЗНОС
1	2	3
745160	Мешовити и неодређени приходи у корист организација за обавезно социјално осигурање	340.000
770000	МЕМОРАНДУМСКЕ СТАВКЕ ЗА РЕФУНДАЦИЈУ РАСХОДА	300.000
771000	МЕМОРАНДУМСКЕ СТАВКЕ ЗА РЕФУНДАЦИЈУ РАСХОДА	300.000
771100	Меморандумске ставке за рефундацију расхода	300.000
780000	ТРАНСФЕРИ ИЗМЕЂУ БУЏЕТСКИХ КОРИСНИКА НА ИСТОМ НИВОУ	7.558.978
781300	Трансфери између организација за обавезно социјално осигурање	7.558.978
781321	Допринос за пензијско и инвалидско осигурање незапослених који уплаћује Национална служба за запошљавање	3.101.462
781322	Допринос за пензијско и инвалидско осигурање запослених који примају накнаду за време привремене спречености за рад (боловање) по прописима о здравственом осигурању, који уплаћује Републички фонд за здравствено осигурање	3.899.066
781323	Допринос за пензијско и инвалидско осигурање који плаћа Национална служба за запошљавање по члану 45. Закона о доприносима за обавезно социјално осигурање	33.500
781324	Допринос за пензијско и инвалидско осигурање војних осигураника који примају накнаду за време привремене спречености за рад (боловање)	9.000
781341	Допринос за пензијско и инвалидско осигурање за лица која су престала да обављају самосталну делатност, док остварују новчану накнаду према прописима о раду и запошљавању	
781342	Допринос за пензијско и инвалидско осигурање за физичка лица која, у складу са законом, самостално обављају привредну и другу деланост као основно занимање док примају накнаду за време привремене спречености за рад (боловање) по прописима о здравственом осигурању коју плаћа Републички фонд за здравствено осигурање или док су на породилском одсуству	515.950
780000	ТРАНСФЕРИ ИЗМЕЂУ БУЏЕТСКИХ КОРИСНИКА НА ИСТОМ НИВОУ ПО КОНВЕРЗИЈИ	13.966
781300	Трансфери између организација за обавезно социјално осигурање - конверзија	13.966
781322	Допринос за пензијско и инвалидско осигурање запослених који примају накнаду за време привремене спречености за рад (боловање) по прописима о здравственом осигурању, који уплаћује Републички фонд за здравствено осигурање - конверзија	13.874
781342	Допринос за пензијско и инвалидско осигурање за физичка лица која, у складу са законом, самостално обављају привредну и другу деланост као основно занимање док примају накнаду за време привремене спречености за рад (боловање) по прописима о здравственом осигурању коју плаћа Републички фонд за здравствено осигурање или док су на породилском одсуству - конверзија	92
800000	ПРИМАЊА ОД ПРОДАЈЕ НЕФИНАНСИЈСКЕ ИМОВИНЕ	306.000
810000	ПРИМАЊА ОД ПРОДАЈЕ ОСНОВНИХ СРЕДСТАВА	306.000
811000	ПРИМАЊА ОД ПРОДАЈЕ НЕПОКРЕТНОСТИ	306.000
811160	Примања од продаје непокретности у корист организација за обавезно социјално осигурање	306.000

Економска класификација	ПРИМАЊА	ИЗНОС
1	2	3
900000	ПРИМАЊА ОД ЗАДУЖИВАЊА И ПРОДАЈЕ ФИНАНСИЈСКЕ ИМОВИНЕ	4.583.620
910000	ПРИМАЊА ОД ЗАДУЖИВАЊА	4.500.000
911000	ПРИМАЊА ОД ДОМАЋИХ ЗАДУЖИВАЊА	4.500.000
911200	Примања од задуживања од осталих нивоа власти	4.500.000
911260	Примања од задуживања од осталих нивоа власти у корист организација за обавезно социјално осигурање	4.500.000
920000	ПРИМАЊА ОД ПРОДАЈЕ ФИНАНСИЈСКЕ ИМОВИНЕ	83.620
921000	ПРИМАЊА ОД ПРОДАЈЕ ДОМАЋЕ ФИНАНСИЈСКЕ ИМОВИНЕ	83.620
921500	Примања од отплате кредита датих домаћим јавним нефинансијским институцијама	3.747
921560	Примања од отплате кредита датих домаћим јавним нефинансијским институцијама у корист организација за обавезно социјално осигурање	3.747
921600	Примања од отплате кредита датих физичким лицима и домаћинствима у земљи	33.000
921660	Примања од отплате кредита датих домаћинствима у земљи у корист организација за обавезно социјално осигурање	33.000
921900	Примања од продаје домаћих акција и осталог капитала	46.873
921960	Примања од продаје домаћих акција и осталог капитала у корист организација за обавезно социјално осигурање	46.873
900000	ПРИМАЊА ОД ЗАДУЖИВАЊА И ПРОДАЈЕ ФИНАНСИЈСКЕ ИМОВИНЕ ПО КОНВЕРЗИЈИ	1.347.115
920000	ПРИМАЊА ОД ПРОДАЈЕ ФИНАНСИЈСКЕ ИМОВИНЕ - конверзија	1.347.115
921000	ПРИМАЊА ОД ПРОДАЈЕ ДОМАЋЕ ФИНАНСИЈСКЕ ИМОВИНЕ - конверзија	1.347.115
921500	Примања од отплате кредита датих домаћим јавним нефинансијским институцијама - конверзија	1.347.115
921560	Примања од отплате кредита датих домаћим јавним нефинансијским институцијама у корист организација за обавезно социјално осигурање - конверзија	1.347.115
	УКУПНО	730.620.387

2. Укупни текући расходи и издаци Фонда за 2021. годину, утврђују се по програмској структури у следећим износима, и то:

(у хиљадама динара)

Програм	Програмска активност	Економска класификација	ОПИС	ИЗНОС
1	2	3	4	5
0910			ПОДРШКА СПРОВОЂЕЊУ ПОСЛОВА ИЗ НАДЛЕЖНОСТИ ФОНДА	21.571.281
	0001		АДМИНИСТРАЦИЈА И УПРАВЉАЊЕ	21.341.281
		410000	<i>Расходи за запослене</i>	<i>3.994.680</i>

Програм	Програмска активност	Економска класификација	ОПИС	ИЗНОС
1	2	3	4	5
		411000	Плате, додаци и накнаде запослених (зараде)	3.230.000
		412000	Социјални доприноси на терет послодавца	537.800
		413000	Накнаде у натури	16.380
		414000	Социјална давања запосленима	72.000
		415000	Накнаде трошкова за запослене	102.000
		416000	Награде запосленима и остали посебни расходи	36.500
		<i>420000</i>	<i>Коришћење услуга и роба</i>	<i>3.394.560</i>
		421000	Стални трошкови	1.597.947
		422000	Трошкови путовања	52.650
		423000	Услуге по уговору	1.192.726
		424000	Специјализоване услуге	78.872
		425000	Текуће поправке и одржавање	284.565
		426000	Материјал	187.800
		<i>444000</i>	<i>Пратећи трошкови задуживања</i>	<i>24.346</i>
		<i>465000</i>	<i>Остале дотације и трансфери</i>	<i>8.000</i>
		<i>480000</i>	<i>Остали расходи</i>	<i>820.000</i>
		482000	Порези, обавезне таксе, казне, пенали и камате	160.000
		483000	Новчане казне и пенали по решењу судова	370.000
		485000	Накнаде штете за повреде или штету нанету од стране државних органа	290.000
		<i>510000</i>	<i>Основна средства</i>	<i>2.579.308</i>
		511000	Зграде и грађевински објекти	890.274
		512000	Машине и опрема	926.711
		513000	Остале некретнине и опрема	27.039
		515000	Нематеријална имовина	735.284
		<i>610000</i>	<i>Отплата главнице</i>	<i>4.500.000</i>
		611000	Отплата главнице домаћим кредиторима	4.500.000
		<i>620000</i>	<i>Набавка финансијске имовине</i>	<i>6.020.387</i>
		621000	Набавка домаће финансијске имовине	6.020.387
	0002		ИСПЛАТА РАЗЛИКЕ ПО ВАНРЕДНОМ УСКЛАЂИВАЊУ КОРИСНИЦИМА ВОЈНИХ ПЕНЗИЈА	230.000
		485000	Накнаде штете за повреде или штету нанету од стране државних органа	230.000
0911			ПРАВА ИЗ СОЦИЈАЛНОГ ОСИГУРАЊА	709.049.106
	0001		СТАРОСНЕ ПЕНЗИЈЕ	415.116.895
		<i>471000</i>	<i>Права из социјалног осигурања (организације за обавезно социјално осигурање)</i>	<i>415.116.895</i>
	0002		ИНВАЛИДСКЕ ПЕНЗИЈЕ	86.600.000

Програм	Програмска активност	Економска класификација	ОПИС	ИЗНОС
1	2	3	4	5
		471000	Права из социјалног осигурања (организације за обавезно социјално осигурање)	86.600.000
	0003		ПОРОДИЧНЕ ПЕНЗИЈЕ	96.300.000
		471000	Права из социјалног осигурања (организације за обавезно социјално осигурање)	96.300.000
	0004		НАКНАДЕ ЗА НЕГУ И ПОМОЋ И ТЕЛЕСНО ОШТЕЋЕЊЕ	19.677.500
		471000	Права из социјалног осигурања (организације за обавезно социјално осигурање)	19.677.500
	0005		ИНВАЛИДСКЕ НАКНАДЕ	886.800
		471000	Права из социјалног осигурања (организације за обавезно социјално осигурање)	886.800
	0006		ПОГРЕБНИ ТРОШКОВИ И ОСТАЛА ПРАВА	28.575.101
		471000	Права из социјалног осигурања (организације за обавезно социјално осигурање)	28.575.101
	0007		ДРУШТВЕНИ СТАНДАРД ПЕНЗИОНЕРА	557.810
		471000	Права из социјалног осигурања (организације за обавезно социјално осигурање)	557.810
	0008		ТРАНСФЕРИ ДРУГИМ ОРГАНИЗАЦИЈАМА ЗА ОБАВЕЗНО СОЦИЈАЛНО ОСИГУРАЊЕ	61.335.000
		471000	Права из социјалног осигурања (организације за обавезно социјално осигурање)	61.335.000
			УКУПНО	730.620.387

”

2. У Финансијском плану Републичког фонда за пензијско и инвалидско осигурање за 2021. годину, ПОСЕБАН ДЕО мења се и гласи:

„3. Укупни текући расходи и издаци Фонда приказани у оквиру ОПШТЕГ ДЕЛА по програмској структури, детаљније по врстама карактеристичним за Фонд:

(у хиљадама динара)

Програм	Програмска активност	Економска класификација	ОПИС	ИЗНОС
1	2	3	4	5
0910			ПОДРШКА СПРОВОЂЕЊУ ПОСЛОВА ИЗ НАДЛЕЖНОСТИ ФОНДА	21.571.281
	0001		АДМИНИСТРАЦИЈА И УПРАВЉАЊЕ	21.341.281
		410000	Расходи за запослене	3.994.680
		411000	Плате, додаци и накнаде запослених (зараде)	3.230.000
		412000	Социјални доприноси на терет послодавца	537.800
		413000	Накнаде у натури	16.380
		414000	Социјална давања запосленима	72.000
		415000	Накнаде трошкова за запослене	102.000
		416000	Награде запосленима и остали посебни расходи	36.500
		420000	Коришћење услуга и роба	3.394.560
		421000	Стални трошкови	1.597.947
		422000	Трошкови путовања	52.650

Програм	Програмска активност	Економска класификација	ОПИС	ИЗНОС
1	2	3	4	5
		423000	Услуге по уговору	1.192.726
		424000	Специјализоване услуге	78.872
		425000	Текуће поправке и одржавање	284.565
		426000	Материјал	187.800
		444000	Пратећи трошкови задуживања	24.346
		465000	Остале дотације и трансфери	8.000
		480000	Остали расходи	820.000
		482000	Порези, обавезне таксе, казне, пенали и камате	160.000
		483000	Новчане казне и пенали по решењу судова	370.000
		485000	Накнаде штете за повреде или штету нанету од стране државних органа	290.000
		510000	Основна средства	2.579.308
		511000	Зграде и грађевински објекти	890.274
		512000	Машине и опрема	926.711
		513000	Остале некретнине и опрема	27.039
		515000	Нематеријална имовина	735.284
		610000	Отплата главнице	4.500.000
		611000	Отплата главнице домаћим кредиторима	4.500.000
		620000	Набавка финансијске имовине	6.020.387
		621000	Набавка домаће финансијске имовине	6.020.387
	0002		ИСПЛАТА РАЗЛИКЕ ПО ВАНРЕДНОМ УСКЛАЂИВАЊУ КОРИСНИЦИМА ВОЈНИХ ПЕНЗИЈА	230.000
		485000	Накнаде штете за повреде или штету нанету од стране државних органа	230.000
0911			ПРАВА ИЗ СОЦИЈАЛНОГ ОСИГУРАЊА	709.049.106
	0001		СТАРОСНЕ ПЕНЗИЈЕ	415.116.895
		471000	Права из социјалног осигурања (организације за обавезно социјално осигурање)	415.116.895
		471121-3	Основне пензије	415.116.895
	0002		ИНВАЛИДСКЕ ПЕНЗИЈЕ	86.600.000
		471000	Права из социјалног осигурања (организације за обавезно социјално осигурање)	86.600.000
		471121-3	Основне пензије	86.600.000
	0003		ПОРОДИЧНЕ ПЕНЗИЈЕ	96.300.000
		471000	Права из социјалног осигурања (организације за обавезно социјално осигурање)	96.300.000
		471121-3	Основне пензије	96.300.000
	0004		НАКНАДЕ ЗА НЕГУ И ПОМОЋ И ТЕЛЕСНО ОШТЕЋЕЊЕ	19.677.500
		471000	Права из социјалног осигурања (организације за обавезно социјално осигурање)	19.677.500
		471124	Нега и помоћ пензионера	18.000.000
		471125	Телесно оштећење пензионера	967.500
		471135	Накнаде за телесно оштећење	140.000
		471137	Нега и помоћ осигураника	570.000
	0005		ИНВАЛИДСКЕ НАКНАДЕ	886.800
		471000	Права из социјалног осигурања (организације за обавезно социјално осигурање)	886.800
		471131	Накнаде за скраћено радно време за инвалиде II	45.000

Програм	Програмска активност	Економска класификација	ОПИС	ИЗНОС
1	2	3	4	5
			категирије	
		471134	Привремена накнада зараде од дана настајања инвалидности до запошљавања на друго одговарајуће радно место	741.800
		471136	Накнаде за инвалиде III категорије	100.000
	0006		ПОГРЕБНИ ТРОШКОВИ И ОСТАЛА ПРАВА	28.575.101
		471000	<i>Права из социјалног осигурања (организације за обавезно социјално осигурање)</i>	<i>28.575.101</i>
		471193	Погребни трошкови	4.710.000
		471199	Остала права исплаћена непосредно домаћинствима	10.215.100
		471199	Остала права исплаћена непосредно домаћинствима - новчани износ као увећање уз пензију	13.650.000
		471216	Помагала и направе	1
	0007		ДРУШТВЕНИ СТАНДАРД ПЕНЗИОНЕРА	557.810
		471000	<i>Права из социјалног осигурања (организације за обавезно социјално осигурање)</i>	<i>557.810</i>
		471231	Трошкови смештаја пензионера у домове за старе	600
		471292-9	Услуге рехабилитације и рекреације	557.210
	0008		ТРАНСФЕРИ ДРУГИМ ОРГАНИЗАЦИЈАМА ЗА ОБАВЕЗНО СОЦИЈАЛНО ОСИГУРАЊЕ	61.335.000
		471000	<i>Права из социјалног осигурања (организације за обавезно социјално осигурање)</i>	<i>61.335.000</i>
		471911	Трансфери Републичком фонду за здравствено осигурање за доприносе за осигурање	58.570.000
		471912	Трансфери за здравствено осигурање инвалида II и III категорије	15.000
		471913	Трансфери Републичком фонду за здравствено осигурање за накнаде зараде од дана инвалидности до дана правоснажности решења	220.000
		471961	Трансфери Фонду за социјално осигурање војних осигураника за доприносе за осигурање	2.530.000
			УКУПНО	730.620.387

”

3. Ову одлуку, по добијању сагласности Народне скупштине Републике Србије, објавити у „Службеном гласнику Републике Србије”.

08/3 Број: 022.1-1/52

У Београду, 15. октобра 2021. године

Управни одбор Републичког фонда за пензијско и инвалидско осигурање

Председник,

Данило Вујичић

О Б Р А З Л О Ж Е Њ Е
ОДЛУКЕ О ИЗМЕНАМА И ДОПУНАМА ФИНАНСИЈСКОГ ПЛАНА
РЕПУБЛИЧКОГ ФОНДА ЗА ПЕНЗИЈСКО И ИНВАЛИДСКО ОСИГУРАЊЕ
ЗА 2021. ГОДИНУ

1. Уводне напомене

Правни основ за доношење Финансијског плана Републичког фонда за пензијско и инвалидско осигурање (у даљем тексту: Фонд), садржан је у члану 160. став 1. тачка 5) Закона о пензијском и инвалидском осигурању („Службени гласник РС”, бр. 34/03, 64/04 - УС, 84/04 – др. закон, 85/05, 101/05 – др. закон, 63/06 – УС, 5/09, 107/09, 101/10, 93/12, 62/13, 108/13, 75/14, 142/2014, 73/18, 46/2019 – УС, 86/2019 и 62/2021; у даљем тексту: Закон о ПИО), којим је прописано да Управни одбор Фонда доноси финансијски план, као и у члану 6. став 3. Закона о буџетском систему („Службени гласник РС”, бр. 54/09, 73/10, 101/10, 101/11, 93/12, 62/13, 63/13 – испр., 108/13, 142/14, 68/15 – др.закон, 103/15, 99/16, 113/17, 95/18, 31/19, 72/19 и 149/2020), којим је прописано да финансијски план организације обавезног социјалног осигурања доноси надлежни орган организације уз сагласност Народне скупштине. Правни основ за доношење Одлуке о изменама и допунама Финансијског плана Фонда (у даљем тексту: Ребаланс), садржан је у члану 47. Закона о буџетском систему.

2. Разлози за доношење

У условим више остварених прихода од доприноса у првих девет месеци 2021. године и на основу смерница Министарства финансија, Ребалансом су предвиђени укупни трансфери из буџета Републике у износу од 108,76 милијарди динара: са раздела Министарства финансија 108,38 милијарди динара на име подршке за исплату пензија, новчани износ као увећање уз пензију и права по посебним прописима и 86,40 милиона динара за пореске олакшице, а са раздела Управе за сарадњу са црквама и верским заједницама за пензијско и инвалидско осигурање за свештенике и верске службенике 295,00 милиона динара.

На страни расхода, услед пада броја корисника права, процена извршења укупних расхода за права из ПИО нижа је од планираних за 0,9%.

Укупни приходи и примања Фонда, односно расходи и издаци, Ребалансом плана за 2021. годину утврђени су у износу од 730,62 милијарде динара што је за 1,94 милијарде динара мање од износа предвиђеног Финансијским планом Фонда за 2021. годину („Службени гласник РС”, број 151/2020 и 41/2021).

У односу на дати лимит Министарства финансија (720,10 милијарди динара), планирани износ виши је за укупно 10,52 милијарде динара, што се односи на планирана средства на име повезивања стажа запосленима у субјектима приватизације по закључцима Владе Републике Србије конверзијом потраживања Фонда по основу доприноса за ПИО у трајни улог/учешће у капиталу субјекта приватизације у износу од 6,02 милијарде динара и планиране позајмице у случају краткорочног дефицита у текућој ликвидности у

износу од 4,5 милијарде динара, у складу са чланом 39. Закона о јавном дугу („Службени гласник РС”, број 61/05, 107/09, 78/11, 68/15, 95/18, 91/19 и 149/20). Неопходно је било обезбедити могућност позајмице у случају краткорочног дефицита у текућој ликвидности Фонда, имајући у виду динамику остваривања прихода од доприноса у децембру месецу и динамику исплате права из ПИО. Враћање позајмице планирано је по завршетку исплате права, из остварених прихода од доприноса.

3. Приходи и примања

Укупни приходи и примања утврђени су у износу од 730,62 милијарде динара са изменама и допунама на следећим позицијама:

720000 Социјални доприноси као изворни приходи, планирани су у износу од 603,07 милијарди динара.

Планирани приходи од доприноса за ПИО виши су за 4,7%, односно за 27,02 милијарди динара у односу на претходно планирани износ. Учешће изворних прихода у финансирању Фонда повећано је са 78,6% на 82,5%.

У оквиру планираних доприноса садржана су и средства у износу од 86,40 милиона динара за пореске олакшице која се трансферишу из буџета Републике са раздела Министарства финансија и са раздела Управе за сарадњу са црквама и верским заједницама за пензијско и инвалидско осигурање за свештенике и верске службенике у износу од 295,00 милиона динара.

730000 Донације, помоћи и трансфери износе 108,38 милијарди динара и смањени су у односу на првобитно планиране за 23,4% односно за 33,08 милијарди динара. Учешће трансфера из буџета Републике у финансирању Фонда смањено је са 19,3% на 14,8%.

Планирани износ трансфера са раздела Министарства финансија за подршку исплате пензија и новчаног износа као увећања уз пензију смањен је на 84,17 милијарди динара, а трансфери за подршку остварењу права корисника у складу са Законом о ПИО и посебним прописима предвиђени су у износу од 24,21 милијарду динара.

Са трансферима садржаним на позицији социјалних доприноса (86,40 милиона динара по пореским олакшицама и 295,00 милиона динара за доприносе свештеника и верских службеника), укупан износ трансфера из буџета Републике износи 108,76 милијарди динара.

740000 Други приходи планирани су у износу од 403,77 милиона динара, односно за 15,98 милиона динара мање од првобитно планираних. Повећане су позиције прихода од камате и дивиденди, а смањене позиције прихода од закупа и мешовити и неодређени приходи.

770000 Меморандумске ставке за рефундацију расхода смањене су у односу на првобитно планиране за 100,00 милиона динара и износе 300,00 милиона динара.

780000 Трансфери између буџетских корисника на истом нивоу су планирани у износу од 7,56 милијарди динара односно за 322,21 милион динара мање од првобитно планираних, јер у првих девет месеци нису евидентиране уплате на уплатном рачуну доприноса за лица која су престала да обављају самосталну делатност док остварују право на новчану накнаду према прописима о запошљавању.

800000 Примања од продаје нефинансијске имовине износе 306,0 милиона динара и повећана су за 2,39 милиона динара у односу на првобитно планиране у складу са проценом остварења.

900000 Примања од задуживања и продаје финансијске имовине износе 4,58 милијарди динара и повећана су за 4,55 милијарди динара у односу на претходно планиране и то:

- 4,5 милијарди динара планирано је на име краткорочне бескамате позајмице за обезбеђење текуће ликвидности Фонда (K^o910000). У истом износу у висини од 4,5 милијарди динара, на страни расхода и издатака, планирана су средства у оквиру програма ПР0910 Подршка спровођењу послова из надлежности Фонда, програмска активност ПА0001 Администрација и управљање, на позицији издатака за отплату главнице (K^o610000),

- 83,62 милиона динара планирано је по основу примања од продаје финансијске имовине (K^o920000):

- по основу остварених примања отплате главнице (K^o9215000), у износу 3,75 милиона динара (3,52 милиона динара из стечајне масе холдинг компаније „Рашка“ Нови Пазар и 227,16 хиљада динара из стечајне масе ФАП „Ливница са надоградњом“ из Пријепоља, по уговорима склопљеним на основу закључака Владе),
- по основу примања од отплате кредита раније датих физичким лицима и домаћинствима (K^o921600) у износу од 33,0 милиона динара и
- по основу додатно остварених примања од продаје домаћих акција и осталог капитала остварених на основу члана 17. Закона о приватизацији („Службени гласник РС”, бр. 83/14, 46/15 и 112/15) у износу од 46,87 милиона динара.

4. Расходи и издаци

Укупни расходи и издаци утврђени су у износу од 730,62 милијарде динара са изменама на следећим позицијама по програмима:

4.1. ПР 0910 Подршка спровођењу послова из надлежности Фонда

За програм Подршке спровођењу послова из надлежности Фонда повећан је планирани износ са 17,07 милијарди динара на 21,57 милијарди динара, односно за 4,50 милијарди динара на име враћања позајмице за обезбеђење текуће ликвидности Фонда. Такође, спроведене су одлуке директора Фонда о преусмеравању апропријација број: 022.4-5060/21 од 17. јуна 2021. године, 022.4-5986/21 од 23. јула 2021. године, 403.1-6817/21 од 26. августа 2021. године и 022.7030/21 од 03. септембра 2021. године.

Програм се реализује кроз програмске активности 0001 Администрација и управљање и 0002 Исплата разлике по ванредном усклађивању корисницима војних пензија.

ПА 0001 Администрација и управљање

За администрацију и управљање повећан је планирани износ са 16,78 милијарди динара на 21,34 милијарде динара, односно за 4,56 милијарди динара.

Измене су извршене на следећим позицијама:

480000 Остали расходи повећани су са 760,00 милиона динара на 820,00 милиона динара, односно за 60,00 милиона динара и то средства на име пореза, обавезних такси, казни, пенала и камате (K^o482000) смањена су за 10,00 милиона динара, а планирана су додатна средства по принудним наплатама на име новчаних казни и пенала по решењу судова (K^o483000) у износу од 70,00 милиона динара више од првобитно планираног.

611000 Отплата главнице домаћим кредиторима планирана је у износу од 4,50 милијарди динара на име враћања планиране позајмице за обезбеђење текуће ликвидности Фонда.

ПА 0002 Исплата разлике по ванредном усклађивању корисницима војних пензија

За исплату разлике по ванредном усклађивању корисницима војних пензија, у складу са извршењем, смањен је првобитно планиран износ са 290,00 милиона динара на 230,00 милиона динара, односно за 60,00 милиона динара.

4.2. ПР 0911 Права из социјалног осигурања

За програм Права из социјалног осигурања, у складу са нижим извршењем расхода (по основу смањења броја корисника права), смањен је планирани износ са 715,49 милијарди динара на 709,05 милијарде динара, односно за 6,44 милијарде динара.

Измене су извршене су у оквиру следећих програмских активности:

ПА 0001 Старосне пензије

Расходи за старосне пензије смањени су са 417,73 милијарди динара на 415,12 милијарди динара.

ПА 0002 Инвалидске пензије

Расходи за инвалидске пензије смањени су са 89,00 милијарди динара на 86,60 милијарди динара.

ПА 0003 Породичне пензије

Расходи за породичне пензије смањени су са 96,50 милијарди динара на 96,30 милијарди динара.

Укупни расходи за основне пензије износе 598,02 милијарде динара.

ПА 0004 Накнаде за негу и помоћ и телесно оштећење

Расходи за накнаде за негу и помоћ и телесно оштећење смањени су са 20,42 милијарде динара на 19,68 милијарди динара, односно за 739,51 милион динара и то:

- Нега и помоћ пензионера планирана је у износу од 18,00 милијарди динара (К^о471124),
- Накнаде за телесно оштећење планиране су у износу од 140,00 милиона динара (К^о471135) и
- Нега и помоћ осигураника планирана је у износу од 570,00 милиона динара (К^о471137).

ПА 0007 Друштвени стандард пензионера

Расходи за друштвени стандард пензионера који се односе на трошкове смештаја пензионера у домове за старе смањени су са 1,00 милион динара на 600,00 хиљада динара.

ПА 0008 Трансфери другим организацијама за обавезно социјално осигурање

Трансфери на име доприноса за здравствено осигурање пензионера смањени су, сразмерно нижим средствима за исплату нето пензија, са 61,82 милијарде динара на 61,33 милијарде динара, односно за 490,00 милиона динара и то:

- трансфери Републичком фонду за здравствено осигурање за доприносе за осигурање износе 58,57 милијарди динара (К^о471911),
- трансфери Републичком фонду за здравствено осигурање за накнаде зараде од дана инвалидности до дана правоснажности решења износе 220,00 милиона динара (К^о471913) и
- трансфери Фонду за социјално осигурање војних осигураника износе 2,53 милијарди динара (К^о471961).

ПРЕДЛОГ

На основу члана 43. став 2. Закона о буџетском систему („Службени гласник РС”, бр. 54/09, 73/10, 101/10, 101/11, 93/12, 62/13, 63/13 – исправка, 108/13, 142/14, 68/15 – др. закон, 103/15, 99/16, 113/17, 95/18, 31/19, 72/19 и 149/20),

Народна скупштина доноси

О Д Л У К У О ДАВАЊУ САГЛАСНОСТИ НА ОДЛУКУ О ИЗМЕНАМА ФИНАНСИЈСКОГ ПЛАНА РЕПУБЛИЧКОГ ФОНДА ЗА ЗДРАВСТВЕНО ОСИГУРАЊЕ ЗА 2021. ГОДИНУ

I

Даје се сагласност на Одлуку о изменама Финансијског плана Републичког фонда за здравствено осигурање за 2021. годину, коју је Управни одбор Републичког фонда за здравствено осигурање донео на седници одржаној 18. октобра 2021. године.

II

Ову одлуку објавити у „Службеном гласнику Републике Србије”.

Број:
У Београду, 2021. године

НАРОДНА СКУПШТИНА

ПРЕДСЕДНИК

ОБРАЗЛОЖЕЊЕ

1. Правни основ за доношење Одлуке

Правни основ за доношење ове одлуке садржан је у одредби члана 43. став 2. Закона о буџетском систему („Службени гласник РС”, бр. 54/09, 73/10, 101/10, 101/11, 93/12, 62/13, 63/13 – исправка, 108/13, 142/14, 68/15 – др. закон, 103/15, 99/16, 113/17, 95/18, 31/19, 72/19 и 149/20), којом је утврђено да Народна скупштина доноси одлуке о давању сагласности на финансијске планове организација за обавезно социјално осигурање.

2. Разлози за доношење Одлуке

Ако у току фискалне године дође до повећања расхода и издатака или смањења прихода, према члану 47. Закона о буџетском систему, финансијски планови се уравнотежују смањењем планираних расхода и издатака или увођењем нових прихода, путем ребаланса финансијских планова.

Одлуком о изменама Финансијског плана Републичког фонда за здравствено осигурање за 2021. годину увећани су приходи и примања односно расходи и издаци за 9,27 милијарди динара због превенције и ублажавања последица насталих услед болести COVID-19.

3. Објашњење појединачних решења у Одлуци

У члану 1. став 1. Закона о буџетском систему прописано је да је Републички фонд за здравствено осигурање организација за обавезно социјално осигурање, па се у складу са наведеном одредбом предлаже доношење Одлуке о давању сагласности на Одлуку о изменама Финансијског плана Републичког фонда за здравствено осигурање за 2021. годину.

4. Разлози за доношење Одлуке по хитном поступку

Ову одлуку је потребно донети по хитном поступку, ради благовременог остварења права осигураника, као и измирења обавеза Републичког фонда за здравствено осигурање према здравственим установа и добављачима у законском року.

На основу члана 241. став 1. тачка 4) Закона о здравственом осигурању („Службени гласник РС”, број 25/19), а у вези са чланом 6. став 3. и чланом 47. Закона о буџетском систему („Службени гласник РС”, бр. 54/09, 73/10, 101/10, 101/11, 93/12, 62/13, 63/13 - испр., 108/13, 142/14, 68/15 - др. закон, 103/15, 99/16, 113/17, 95/18, 31/19, 72/19 и 149/20),

Управни одбор Републичког фонда за здравствено осигурање, на седници одржаној 18. октобра 2021. године, донео је

О Д Л У К У

О ИЗМЕНАМА ФИНАНСИЈСКОГ ПЛАНА РЕПУБЛИЧКОГ ФОНДА ЗА ЗДРАВСТВЕНО ОСИГУРАЊЕ ЗА 2021. ГОДИНУ

1. У Финансијском плану Републичког фонда за здравствено осигурање за 2021. годину („Службени гласник РС”, бр. 150/20 и 41/21 – у даљем тексту: Финансијски план), члан 2. мења се и гласи:

„Члан 2.

Општи део Финансијског плана чине приходи и примања, расходи и издаци и то:

1. Приходи и примања

(у 000 динара)

Економска класификација	ПРИХОДИ И ПРИМАЊА	Износ
1	2	3
700000	ТЕКУЋИ ПРИХОДИ	383.463.779
720000	СОЦИЈАЛНИ ДОПРИНОСИ	234.300.000
721000	Доприноси за социјално осигурање	234.300.000
721100	Доприноси за социјално осигурање на терет запослених	109.144.340
721200	Доприноси за социјално осигурање на терет послодавца	112.655.560
721300	Доприноси за социјално осигурање лица која обављају самосталну делатност и незапослених лица	12.335.670
721400	Доприноси за социјално осигурање који се не могу разврстати	164.430
730000	ДОНАЦИЈЕ И ТРАНСФЕРИ	77.468.319
732000	Донације од међународних организација	1.000
733000	ТРАНСФЕРИ ОД ДРУГИХ НИВОА ВЛАСТИ	77.467.319
733100	Текући трансфери од других нивоа власти	77.467.319
733160	Текући трансфери од других нивоа власти у корист организација обавезног социјалног осигурања	77.467.319
733161	Текући трансфери од других нивоа власти у корист Републичког фонда за здравствено осигурање	77.467.319
7331611	Трансфери од буџета за здравствену заштиту лица из члана 16. Закона	4.600.000
7331612	Трансфери од буџета за подршку активностима Банке репродуктивних ћелија	10.000
7331613	Трансфери од буџета - пореске олакшице	45.900

73316141	Трансфери од буџета за превенцију и ублажавање последица насталих услед болести COVID-19 изазване вирусом SARS-CoV-2	202.862
7331615	Трансфери од буџета за здравствену заштиту лица оболелих од ретких болести	3.200.000
7331616	Трансфери од буџета - 35% накнаде зараде услед привремене спречености за рад преко 30 дана у вези са одржавањем трудноће	2.825.637
7331617	Трансфери од буџета по основу доприноса за здравствено осигурање за одређена привредна друштва по Закључку Владе	250.000
7331618	Трансфери од буџета због смањене стопе доприноса за здравствено осигурање	65.528.920
7331619	Трансфери од буџета за измиривање дугова здравствених установа из претходних година	804.000
740000	ДРУГИ ПРИХОДИ	8.568.063
741000	ПРИХОДИ ОД ИМОВИНЕ	50
742000	ПРИХОДИ ОД ПРОДАЈЕ ДОБАРА И УСЛУГА	4.812.963
742100	Приходи од продаје добара и услуга или закупа од стране тржишних организација	8.000
742160	Приходи од закупа од стране тржишних организација у корист организација обавезног социјалног осигурања	8.000
742300	Споредне продаје добара и услуга које врше државне нетржишне јединице	4.804.963
742360	Приходи организација обавезног социјалног осигурања од споредне продаје добара и услуга које врше државне нетржишне јединице	4.804.963
743000	НОВЧАНЕ КАЗНЕ И ОДУЗЕТА ИМОВИНСКА КОРИСТ	50
744000	Добровољни трансфери од физичких и правних лица	5.000
745000	МЕШОВИТИ И НЕОДРЕЂЕНИ ПРИХОДИ	3.750.000
745100	Мешовити и неодређени приходи	3.750.000
745160	Мешовити и неодређени приходи у корист организација обавезног социјалног осигурања	3.750.000
745161	Мешовити и неодређени приходи у корист Републичког фонда за здравствено осигурање	1.950.000
745166	Средства од 5% бруто премије осигурања од аутоодговорности	1.800.000
770000	МЕМОРАНДУМСКЕ СТАВКЕ ЗА РЕФУНДАЦИЈУ РАСХОДА	1.195.000
771000	МЕМОРАНДУМСКЕ СТАВКЕ ЗА РЕФУНДАЦИЈУ РАСХОДА	675.000
772000	МЕМОРАНДУМСКЕ СТАВКЕ ЗА РЕФУНДАЦИЈУ РАСХОДА ИЗ ПРЕТХОДНЕ ГОДИНЕ	520.000
780000	ТРАНСФЕРИ ИЗМЕЂУ БУЏЕТСКИХ КОРИСНИКА НА ИСТОМ НИВОУ	61.932.397
781000	ТРАНСФЕРИ ИЗМЕЂУ БУЏЕТСКИХ КОРИСНИКА НА ИСТОМ НИВОУ	61.932.397
781300	Трансфери између организација обавезног социјалног осигурања	61.932.397
781310	Трансфери од организација обавезног социјалног осигурања у корист Републичког фонда за здравствено осигурање	61.932.397

781311	Допринос за здравствено осигурање незапослених лица који плаћа Национална служба за запошљавање	1.382.897
781312	Допринос за здравствено осигурање корисника пензија и корисника других новчаних накнада који плаћа Републички фонд за ПИО за осигуранике запослене	52.470.000
781313	Трансфери од Републичког фонда за ПИО за осигуранике пољопривреднике у корист Републичког фонда за здравствено осигурање	2.470.000
781314	Трансфери од Републичког фонда за ПИО за осигуранике самосталних делатности у корист Републичког фонда за здравствено осигурање	3.630.000
781315	Допринос за здравствено осигурање корисника новчаних накнада из члана 224. Закона о пензијском и инвалидском осигурању	15.000
781316	Допринос за здравствено осигурање за лица која остварују накнаду зараде за време привремене спречености за рад (боловање) по прописима о здравственом осигурању, који плаћа Републички фонд за здравствено осигурање	1.950.000
781317	Допринос за здравствено осигурање који плаћа Национална служба за запошљавање по члану 45. Закона о доприносима за обавезно социјално осигурање	14.500
800000	ПРИМАЊА ОД ПРОДАЈЕ НЕФИНАНСИЈСКЕ ИМОВИНЕ	1.540
810000	ПРИМАЊА ОД ПРОДАЈЕ ОСНОВНИХ СРЕДСТАВА	1.540
811000	Примања од продаје непокретности	1.480
812000	Примања од продаје покретне имовине	50
813000	Примања од продаје осталих основних средстава	10
900000	ПРИМАЊА ОД ЗАДУЖИВАЊА И ПРОДАЈЕ ФИНАНСИЈСКЕ ИМОВИНЕ	2.000
920000	ПРИМАЊА ОД ПРОДАЈЕ ФИНАНСИЈСКЕ ИМОВИНЕ	2.000
921000	Примања од продаје домаће финансијске имовине	2.000
	УКУПНИ ПРИХОДИ И ПРИМАЊА	383.467.319

2. Расходи и издаци исказани по програмској структури

(у 000 динара)

Програм	Програмска активност/ Пројекат	Економска класификација	ОПИС	Износ
1	2	3	4	5
1820			ПОДРШКА СПРОВОЂЕЊУ ПОСЛОВА ИЗ НАДЛЕЖНОСТИ РЕПУБЛИЧКОГ ФОНДА	38.817.600
	0001		АДМИНИСТРАЦИЈА И УПРАВЉАЊЕ	38.817.600
		410000	Расходи за запослене	3.052.500
		411000	Плате, додаци и накнаде запослених (зараде)	2.430.000

		412000	Социјални доприноси на терет послодавца	405.000
		413000	Накнаде у природи	6.000
		414000	Социјална давања запосленима	110.000
		415000	Накнаде трошкова за запослене	85.000
		416000	Награде запосленима и остали посебни расходи	16.500
		420000	Коришћење услуга и роба	28.170.100
		421000	Стални трошкови	750.100
		422000	Трошкови путовања	8.000
		423000	Услуге по уговору	930.000
		424000	Специјализоване услуге	1.500
		425000	Текуће поправке и одржавање	148.500
		426000	Материјал	26.332.000
		440000	Отплата камата и пратећи трошкови задуживања	95.900
		441000	Отплата домаћих камата	100
		444000	Пратећи трошкови задуживања	95.800
		460000	Донације, дотације и трансфери	15.000
		465000	Остале дотације и трансфери	15.000
		465100	Остале текуће дотације и трансфери	15.000
		465112	Остале текуће дотације по закону	15.000
		480000	Остали расходи	239.500
		482000	Порези, обавезне таксе, казне и пенали	32.000
		483000	Новчане казне и пенали по решењу судова	194.500
		485000	Накнада штете за повреде или штету нанету од стране државних органа	13.000
		500000	Издаци за нефинансијску имовину	5.244.600
		510000	Основна средства	5.244.600
		511000	Зграде и грађевински објекти	130.000
		512000	Машине и опрема	3.080.000
		515000	Нематеријална имовина	2.034.600
		621000	НАБАВКА ДОМАЋЕ ФИНАНСИЈСКЕ ИМОВИНЕ	2.000.000
1821			ПРИМАРНА ЗДРАВСТВЕНА ЗАШТИТА	108.559.135
	0001	471211	ПРУЖАЊЕ УСЛУГА ЗДРАВСТВЕНЕ ЗАШТИТЕ У ЗДРАВСТВЕНИМ УСТАНОВАМА ПРИМАРНЕ ЗДРАВСТВЕНЕ ЗАШТИТЕ	62.002.100
	0002	471211	ЛЕКОВИ И МЕДИЦИНСКА СРЕДСТВА У ЗДРАВСТВЕНИМ УСТАНОВАМА ПРИМАРНЕ ЗДРАВСТВЕНЕ ЗАШТИТЕ	3.557.035
	0003	471214	СТОМАТОЛОШКЕ УСЛУГЕ	6.700.000
	0004	471213	ЛЕКОВИ ИЗДАТИ НА РЕЦЕПТ	36.300.000

1822			СЕКУНДАРНА И ТЕРЦИЈАРНА ЗДРАВСТВЕНА ЗАШТИТА	190.995.584
	0001	471215	ПРУЖАЊЕ УСЛУГА ЗДРАВСТВЕНЕ ЗАШТИТЕ У УСТАНОВАМА СЕКУНДАРНЕ И ТЕРЦИЈАРНЕ ЗДРАВСТВЕНЕ ЗАШТИТЕ	132.626.500
	0002	471215	ЛЕКОВИ И МЕДИЦИНСКА СРЕДСТВА У УСТАНОВАМА СЕКУНДАРНЕ И ТЕРЦИЈАРНЕ ЗДРАВСТВЕНЕ ЗАШТИТЕ	55.169.084
	0003	471215	ЛЕКОВИ ЗА ЛЕЧЕЊЕ ЛИЦА ОБОЛЕЛИХ ОД РЕТКИХ БОЛЕСТИ	3.200.000
1823			ОСТАЛА ПРАВА ИЗ СОЦИЈАЛНОГ ОСИГУРАЊА	45.095.000
	0001	471292	УСЛУГЕ УСТАНОВА СПЕЦИЈАЛИЗОВАНИХ ЗА ПРОДУЖЕНУ РЕХАБИЛИТАЦИЈУ	3.770.000
	0002	471299	ИНСТИТУТИ И ЗАВОДИ ЗА ЈАВНО ЗДРАВЉЕ	5.130.000
	0003		ОСТВАРИВАЊЕ ПРАВА ВАН ТЕРИТОРИЈЕ РЕПУБЛИКЕ СРБИЈЕ	1.805.000
		471221	Здравствена заштита по конвенцији	1.120.000
		471223	Здравствена заштита осигураника који живе у иностранству	25.000
		471224	Трошкови слања осигураних лица на лечење у иностранству	660.000
	0004	471216	ПОМАГАЛА И НАПРАВЕ	6.000.000
	0005	471212	УСЛУГЕ ДИЈАЛИЗЕ (МАТЕРИЈАЛ ЗА ДИЈАЛИЗУ)	4.380.000
	0006	471217	УСЛУГЕ КОЈЕ ПРУЖАЈУ УСТАНОВЕ СОЦИЈАЛНЕ ЗАШТИТЕ	1.615.000
	0007	471219	ИНСТИТУТ/ЗАВОДИ ЗА ТРАНСФУЗИЈУ КРВИ И ИНСТИТУТ ЗА ВИРУСОЛОГИЈУ И ИМУНОЛОГИЈУ	995.000
	0008	471110	НАКНАДЕ ЗАРАДЕ УСЛЕД ПРИВРЕМЕНЕ НЕСПОСОБНОСТИ ЗА РАД	20.400.000
	0009	471191	НАКНАДА ПУТНИХ ТРОШКОВА	1.000.000
			УКУПНИ РАСХОДИ И ИЗДАЦИ	383.467.319

(у 000 динара)

-	укупни приходи и примања	383.467.319
-	укупни расходи и издаци	383.467.319

2. Члан 3. Финансијског плана мења се и гласи:

„Члан 3.

Посебан део овог финансијског плана чине:

1) средства за примарну, секундарну и терцијарну здравствену заштиту, утврђена у члану 2. овог финансијског плана, распоређена по наменама, као и средства за стоматолошке услуге и лекове издате на рецепт;

2) процењени укупни приходи и примања и расходи и издаци корисника средстава Републичког фонда (здравствене и апотекарске установе чији је оснивач Република Србија, односно локална власт).

Средства из става 1. тачке 1) овог члана по појединим наменама су:

(у 000 динара)

Р. бр.	Намене за здравствену заштиту	Врста здравствене заштите				
		Примарна		Секундарна и терцијарна		Укупно
		Економска класификација	Износ	Економска класификација	Износ	Износ
		1	2	3	4	5=2+4
1.	Плате и накнаде плате са доприносима на терет послодавца	471211	50.909.100	471215	103.859.500	154.768.600
2.	Остале намене за здравствену заштиту (превоз запослених на посао и са посла, енергенти, исхрана болесника, материјални и остали трошкови, установе ван Плана мреже, Завод за судску медицину Ниш и Институт за судску медицину Нови Сад)	471211	11.093.000	471215	28.767.000	39.860.000
3.	Лекови и медицинска средства у здравственим установама	471211	3.557.035	471215	55.169.084	58.726.119
4.	Лекови за лечење лица оболелих од ретких болести			471215	3.200.000	3.200.000
I	РАСХОДИ ЗДРАВСТВЕНЕ ЗАШТИТЕ Σ(1-4)	471211	65.559.135	471215	190.995.584	256.554.719
5.	Лекови издати на рецепт	471213	36.300.000			36.300.000
6.	Стоматолошке услуге	471214	6.700.000			6.700.000
II	РАСХОДИ ПРИМАРНЕ, СЕКУНДАРНЕ И ТЕРЦИЈАРНЕ ЗДРАВСТВЕНЕ ЗАШТИТЕ Σ(1-6)		108.559.135		190.995.584	299.554.719

Процењени укупни приходи и примања и расходи и издаци корисника средстава Републичког фонда (здравствене и апотекарске установе чији је оснивач Република Србија, односно локална власт) из става 1. тачке 2) овог члана су:

ПРИХОДИ И ПРИМАЊА ПО ИЗВОРИМА ФИНАНСИРАЊА

(у 000 динара)

Ек. класификација	Опис	Укупно	Из буџета	ОСО	Донације	Из осталих извора
1	2	3=4+5+6+7	4	5	6	7
	ТЕКУЋИ ПРИХОДИ И ПРИМАЊА ОД ПРОДАЈЕ НЕФИНАНСИЈСКЕ ИМОВИНЕ	330.982.751	23.355.742	280.177.720	995.796	26.453.493
700000	ТЕКУЋИ ПРИХОДИ	322.306.650	23.342.679	280.177.720	995.796	17.790.455
730000	ДОНАЦИЈЕ И ТРАНСФЕРИ	3.166.763	2.660.110		446.532	60.121
731000	ДОНАЦИЈЕ ОД ИНОСТРАНИХ ДРЖАВА	81.213	48.106		9.850	23.257
732000	ДОНАЦИЈЕ ОД МЕЂУНАРОДНИХ ОРГАНИЗАЦИЈА	426.152			426.152	
733000	ТРАНСФЕРИ ОД ДРУГИХ НИВОА ВЛАСТИ	2.659.398	2.612.004		10.530	36.864
740000	ДРУГИ ПРИХОДИ	19.051.858	677.061	370.756	538.554	17.465.487
741000	ПРИХОДИ ОД ИМОВИНЕ	314.730	6.500	265.328		42.902
742000	ПРИХОДИ ОД ПРОДАЈЕ ДОБАРА И УСЛУГА	16.648.301	626.366		278	16.021.657
743000	НОВЧАНЕ КАЗНЕ И ОДУЗЕТА ИМОВИНСКА КОРИСТ	22.880				22.880
744000	ДОБРОВОЉНИ ТРАНСФЕРИ ОД ФИЗИЧКИХ И ПРАВНИХ ЛИЦА	566.553	13.996		537.858	14.699
745000	МЕШОВИТИ И НЕОДРЕЂЕНИ ПРИХОДИ	1.499.394	30.199	105.428	418	1.363.349
770000	МЕМОРАНДУМСКЕ СТАВКЕ ЗА РЕФУНДАЦИЈУ РАСХОДА	729.434	65.590	436.739		227.105
771000	МЕМОРАНДУМСКЕ СТАВКЕ ЗА РЕФУНДАЦИЈУ РАСХОДА	692.263	65.202	413.667		213.394
772000	МЕМОРАНДУМСКЕ СТАВКЕ ЗА РЕФУНДАЦИЈУ РАСХОДА ИЗ ПРЕТХОДНЕ ГОДИНЕ	37.171	388	23.072		13.711
780000	ТРАНСФЕРИ ИЗМЕЂУ БУЏЕТСКИХ КОРИСНИКА НА ИСТОМ НИВОУ	279.573.353	193.511	279.370.225		9.617
781000	ТРАНСФЕРИ ИЗМЕЂУ БУЏЕТСКИХ КОРИСНИКА НА ИСТОМ НИВОУ	279.573.353	193.511	279.370.225		9.617
790000	ПРИХОДИ ИЗ БУЏЕТА	19.785.242	19.746.407		10.710	28.125
791000	ПРИХОДИ ИЗ БУЏЕТА	19.785.242	19.746.407		10.710	28.125
800000	ПРИМАЊА ОД ПРОДАЈЕ НЕФИНАНСИЈСКЕ ИМОВИНЕ	8.676.101	13.063			8.663.038
810000	ПРИМАЊА ОД ПРОДАЈЕ ОСНОВНИХ СРЕДСТАВА	50.166	313			49.853
811000	ПРИМАЊА ОД ПРОДАЈЕ НЕПОКРЕТНОСТИ	22.998	313			22.685
812000	ПРИМАЊА ОД ПРОДАЈЕ ПОКРЕТНЕ ИМОВИНЕ	12.283				12.283
813000	ПРИМАЊА ОД ПРОДАЈЕ ОСТАЛИХ ОСНОВНИХ СРЕДСТАВА	14.885				14.885
820000	ПРИМАЊА ОД ПРОДАЈЕ ЗАЛИХА	8.625.935	12.750			8.613.185
822000	ПРИМАЊА ОД ПРОДАЈЕ ЗАЛИХА ПРОИЗВОДЊЕ	367.583	9.000			358.583
823000	ПРИМАЊА ОД ПРОДАЈЕ РОБЕ ЗА ДАЉУ ПРОДАЈУ	8.258.352	3.750			8.254.602

900000	ПРИМАЊА ОД ЗАДУЖИВАЊА И ПРОДАЈЕ ФИНАНСИЈСКЕ ИМОВИНЕ	718.571	7.440			711.131
910000	ПРИМАЊА ОД ЗАДУЖИВАЊА	706.282	7.440			698.842
911000	ПРИМАЊА ОД ДОМАЋИХ ЗАДУЖИВАЊА	706.282	7.440			698.842
920000	ПРИМАЊА ОД ПРОДАЈЕ ФИНАНСИЈСКЕ ИМОВИНЕ	12.289				12.289
921000	ПРИМАЊА ОД ПРОДАЈЕ ДОМАЋЕ ФИНАНСИЈСКЕ ИМОВИНЕ	12.289				12.289
	УКУПНИ ПРИХОДИ И ПРИМАЊА	331.701.322	23.363.182	280.177.720	995.796	27.164.624

РАСХОДИ И ИЗДАЦИ ПО ИЗВОРИМА ФИНАНСИРАЊА

(у 000 динара)

Ек. класификација	Опис	Укупно	Из буџета	ОСО	Донације	Из осталих извора
1	2	3=4+5+6+7	4	5	6	7
	ТЕКУЋИ РАСХОДИ И ИЗДАЦИ ЗА НЕФИНАНСИЈСКЕ ИМОВИНЕ	331.586.244	23.360.445	280.177.720	995.796	27.052.283
400000	ТЕКУЋИ РАСХОДИ	307.079.339	8.636.228	280.177.720	417.870	17.847.521
410000	РАСХОДИ ЗА ЗАПОСЛЕНЕ	195.324.708	3.399.637	182.097.308	142.128	9.685.635
411000	ПЛАТЕ, ДОДАЦИ И НАКНАДЕ ЗАПОСЛЕНИХ (ЗАРАДЕ)	157.397.417	2.756.466	147.234.850	113.604	7.292.497
412000	СОЦИЈАЛНИ ДОПРИНОСИ НА ТЕРЕТ ПОСЛОДАВЦА	28.119.846	459.296	26.379.720	18.445	1.262.385
413000	НАКНАДЕ У НАТУРИ	382.399	5.361	285.541	350	91.147
414000	СОЦИЈАЛНА ДАВАЊА ЗАПОСЛЕНИМА	2.641.919	113.257	2.087.145	2.267	439.250
415000	НАКНАДЕ ТРОШКОВА ЗА ЗАПОСЛЕНЕ	4.340.672	37.905	3.965.764	6.721	330.282
416000	НАГРАДЕ ЗАПОСЛЕНИМА И ОСТАЛИ ПОСЕБНИ РАСХОДИ	2.442.455	27.352	2.144.288	741	270.074
420000	КОРИШЋЕЊЕ УСЛУГА И РОБА	108.928.144	4.179.210	97.538.544	186.221	7.024.169
421000	СТАЛНИ ТРОШКОВИ	13.103.674	241.965	11.395.913	12.096	1.453.700
422000	ТРОШКОВИ ПУТОВАЊА	376.066	18.712	188.688	13.566	155.100
423000	УСЛУГЕ ПО УГОВОРУ	4.541.440	716.703	2.208.129	57.526	1.559.082
424000	СПЕЦИЈАЛИЗОВАНЕ УСЛУГЕ	1.230.949	239.580	446.990	6.598	537.781
425000	ТЕКУЋЕ ПОПРАВКЕ И ОДРЖАВАЊЕ	4.446.311	539.761	3.115.191	52.198	739.161
426000	МАТЕРИЈАЛ	85.229.704	2.422.489	80.183.633	44.237	2.579.345
430000	АМОРТИЗАЦИЈА И УПОТРЕБА СРЕДСТАВА ЗА РАД	261.226				261.226
431000	АМОРТИЗАЦИЈА НЕКРЕТНИНА И ОПРЕМЕ	258.542				258.542
432000	АМОРТИЗАЦИЈА КУЛТИВИСАНЕ ИМОВИНЕ	602				602
434000	УПОТРЕБА ПРИРОДНЕ ИМОВИНЕ					
435000	АМОРТИЗАЦИЈА НЕМАТЕРИЈАЛНЕ ИМОВИНЕ	2.082				2.082
440000	ОТПЛАТА КАМАТА И ПРАТЕЋИ ТРОШКОВИ ЗАДУЖИВАЊА	212.920	21.472		138	191.310
441000	ОТПЛАТА ДОМАЋИХ КАМАТА	37.767	2.515		10	35.242
444000	ПРАТЕЋИ ТРОШКОВИ ЗАДУЖИВАЊА	175.153	18.957		128	156.068
460000	ДОНАЦИЈЕ, ДОТАЦИЈЕ И ТРАНСФЕРИ (5304)	596.095	10.705	459.527	85.000	40.863
465000	ОСТАЛЕ ДОТАЦИЈЕ И ТРАНСФЕРИ	596.095	10.705	459.527	85.000	40.863
480000	ОСТАЛИ РАСХОДИ	1.756.246	1.025.204	82.341	4.383	644.318

481000	ДОТАЦИЈЕ НЕВЛАДИНИМ ОРГАНИЗАЦИЈАМА	805				805
482000	ПОРЕЗИ, ОБАВЕЗНЕ ТАКСЕ И КАЗНЕ	1.301.971	905.906	71.048	2.183	322.834
483000	НОВЧАНЕ КАЗНЕ И ПЕНАЛИ ПО РЕШЕЊУ СУДОВА	408.965	116.518	11.293	2.200	278.954
484000	НАКНАДА ШТЕТЕ ЗА ПОВРЕДЕ ИЛИ ШТЕТУ НАСТАЛУ УСЛЕД ЕЛЕМЕНТАРНИХ НЕПОГОДА ИЛИ ДРУГИХ ПРИРОДНИХ УЗРОКА	28.592				28.592
485000	НАКНАДА ШТЕТЕ ЗА ПОВРЕДЕ ИЛИ ШТЕТУ НАНЕТУ ИД СТРАНЕ ДРЖАВНИХ ОРХАНА	15.913	2.780			13.133
500000	ИЗДАЦИ ЗА НЕФИНАНСИЈСКУ ИМОВИНУ	24.506.905	14.724.217		577.926	9.204.762
510000	ОСНОВНА СРЕДСТВА	17.493.132	14.552.188		577.926	2.363.018
511000	ЗГРАДЕ И ГРАЂЕВИНСКИ ОБЈЕКТИ	9.905.959	8.645.219		218.046	1.042.694
512000	МАШИНЕ И ОПРЕМА	7.428.430	5.841.141		356.180	1.231.109
513000	ОСТАЛЕ НЕКРЕТНИНЕ И ОПРЕМА	112.323	56.928		2.200	53.195
515000	НЕМАТЕРИЈАЛНА ИМОВИНА	46.420	8.900		1.500	36.020
520000	ЗАЛИХЕ	7.013.773	172.029			6.841.744
522000	ЗАЛИХЕ ПРОИЗВОДЊЕ	189.272	3.750			185.522
523000	ЗАЛИХЕ РОБЕ ЗА ДАЉУ ПРОДАЈУ	6.824.501	168.279			6.656.222
600000	ИЗДАЦИ ЗА ОТПЛАТУ ГЛАВНИЦЕ И НАБАВКУ ФИНАНСИЈСКЕ ИМОВИНЕ	115.078	2.737			112.341
610000	ОТПЛАТА ГЛАВНИЦЕ	107.897	2.737			105.160
611000	ОТПЛАТА ГЛАВНИЦЕ ДОМАЋИМ КРЕДИТОРИМА	105.897	2.737			103.160
614000	ОТПЛАТА ГЛАВНИЦЕ ЗА ФИНАНСИЈСКИ ЛИЗИНГ	2.000				2.000
620000	НАБАВКА ФИНАНСИЈСКЕ ИМОВИНЕ	7.181				7.181
621000	НАБАВКА ДОМАЋЕ ФИНАНСИЈСКЕ ИМОВИНЕ	7.181				7.181
	УКУПНИ РАСХОДИ И ИЗДАЦИ	331.701.322	23.363.182	280.177.720	995.796	27.164.624

У оквиру процењених прихода корисника средстава Републичког фонда (здравствене и апотекарске установе чији је оснивач Република Србија, односно локална власт) од организација обавезног социјалног осигурања (колона 5) садржани су процењени приходи по основу партиципације за пружене услуге, лекове на рецепт и медицинско-техничка помагала издата осигураним лицима Републичког фонда у износу од 2.192 милиона динара.“

3. Ова одлука, по добијању сагласности Народне скупштине Републике Србије, ступа на снагу наредног дана од дана објављивања у „Службеном гласнику Републике Србије“.

**УПРАВНИ ОДБОР РЕПУБЛИЧКОГ ФОНДА
ЗА ЗДРАВСТВЕНО ОСИГУРАЊЕ**

01/2 број: 450-7650/21

У Београду, 18. октобра 2021. године

ПРЕДСЕДНИК

Вања Мандић

ОБРАЗЛОЖЕЊЕ

1. ПРАВНИ ОСНОВ ЗА ДОНОШЕЊЕ ОДЛУКЕ О ИЗМЕНАМА ФИНАНСИЈСКОГ ПЛАНА РЕПУБЛИЧКОГ ФОНДА ЗА ЗДРАВСТВЕНО ОСИГУРАЊЕ

Правни основ за доношење Одлуке о изменама Финансијског плана Републичког фонда за здравствено осигурање за 2021. годину (у даљем тексту: Ребаланс) садржан је у одредбама члана 241. став 1. тачка 4) Закона о здравственом осигурању („Службени гласник РС”, број 25/19) којим је утврђено да Управни одбор доноси финансијски план и завршни рачун Републичког фонда за здравствено осигурање (у даљем тексту: Републички фонд).

У члану 6. став 3. Закона о буџетском систему („Службени гласник РС”, бр. 54/09, 73/10, 101/10, 101/11, 93/12, 62/13, 63/13 - испр., 108/13, 142/14, 68/15 - др. закон, 103/15, 99/16, 113/17, 95/18, 31/19, 72/19 и 149/20) прописано је да финансијски план организације за обавезно социјално осигурање доноси надлежни орган организације за обавезно социјално осигурање, у складу са законом и другим прописом, уз сагласност Народне скупштине.

Чланом 47. став 2. Закона о буџетском систему прописано је да ако у току фискалне године дође до повећања расхода и издатака или смањења прихода, буџет се уравнотежује смањењем планираних расхода и издатака или увођењем нових прихода. У складу са ставом 3. истог члана, уравнотежење буџета, а које није последица доношења новог закона, се врши путем ребаланса буџета, који се доноси по поступку за доношење буџета.

2. ПЛАНСКИ ЕЛЕМЕНТИ ЗА ДОНОШЕЊЕ РЕБАЛАНСА

У Финансијском плану Републичког фонда за здравствено осигурање за 2021. годину („Службени гласник РС“, бр. 150/20 и 41/21; у даљем тексту: Финансијски план) укупни приходи и примања и укупни расходи и издаци Републичког фонда за 2021. годину утврђени су у износу од 374.200,00 милиона динара.

Министарство финансија је дана 13. октобра 2021. године, путем електронске поште, доставило параметре за састављање Ребаланса и то:

- укупни планирани приходи и примања 381.467.319.000 динара;
- доприноси за здравствено осигурање 232.300.000.000 динара;
- трансфери од буџета у износу од 77.467.319.000 динара од којих:
 - са раздела Министарства финансија 65.824.820.000 динара и то: 65.528.920.000 динара због смањене стопе доприноса за здравствено осигурање, 250.000.000 динара по основу доприноса за здравствено осигурање за одређена привредна друштва по Закључку Владе и 45.900.000 динара за пореске олакшице;
 - са раздела Министарства здравља 11.642.499.000 динара и то: 2.825.637.000 динара за накнаду зараде у случају привремене спречености за рад због болести или компликација у вези са одржавањем трудноће, 3.200.000.000 динара за здравствену заштиту лица оболелих од ретких болести, 4.600.000.000 динара за здравствену заштиту лица која се сматрају осигураницима по члану 16. став 1. Закона о здравственом осигурању, 804.000.000 динара за измиривање дугова здравствених установа из претходних година, 10.000.000 динара за подршку активностима Банке репродуктивних ћелија и 202.862.000 динара за превенцију и ублажавање последица насталих услед болести COVID-19 изазване вирусом SARS-CoV-2;
- укупни планирани расходи и издаци 381.467.319.000 динара.

Укупно планирани приходи и примања и расходи и издаци утврђени параметрима Министарства финансија, увећани су за 2.000,00 милиона динара по основу конверзије потраживања Републичког фонда од доприноса за обавезно здравствено осигурање у

трајни улог у капиталу привредних друштава, тако да укупно планирани приходи и примања и расходи и издаци у Ребалансу износе 383.467.319.000 динара.

Трансфери од организација обавезног социјалног осигурања планирани су на основу података достављених од Републичког фонда за ПИО и Националне службе за запошљавање.

Поред наведеног, за израду Ребаланса коришћени су:

- остварени приходи и примања и извршени расходи и издаци Републичког фонда у периоду јануар – септембар 2021. године;
- процена обавеза које треба извршити до краја 2021. године;
- закључци Владе Републике Србије.

3. ПРИХОДИ И ПРИМАЊА

Преглед прихода и примања планираних у Финансијском плану и Ребалансу дат је у следећој табели:

(у 000 динара)

Економска класификација	ПРИХОДИ И ПРИМАЊА	Финансијски план	Ребаланс	Разлика	Индекс
1	2	3	4	5=4-3	6=4/3x100
700000	ТЕКУЋИ ПРИХОДИ	374.186.460	383.463.779	9.277.319	102,48
720000	СОЦИЈАЛНИ ДОПРИНОСИ	223.700.000	234.300.000	10.600.000	104,74
721000	Доприноси за социјално осигурање	223.700.000	234.300.000	10.600.000	104,74
721100	Доприноси за социјално осигурање на терет запослених	103.880.000	109.144.340	5.264.340	105,07
721200	Доприноси за социјално осигурање на терет послодавца	107.545.000	112.655.560	5.110.560	104,75
721300	Доприноси за социјално осигурање лица која обављају самосталну делатност и незапослених лица	12.100.000	12.335.670	235.670	101,95
721400	Доприноси за социјално осигурање који се не могу разврстати	175.000	164.430	-10.570	93,96
730000	ДОНАЦИЈЕ И ТРАНСФЕРИ	77.901.000	77.468.319	-432.681	99,44
732000	Донације од међународних организација	1.000	1.000	0	100,00
733000	ТРАНСФЕРИ ОД ДРУГИХ НИВОА ВЛАСТИ	77.900.000	77.467.319	-432.681	99,44
733100	Текући трансфери од других нивоа власти	77.900.000	77.467.319	-432.681	99,44
733160	Текући трансфери од других нивоа власти у корист организација обавезног социјалног осигурања	77.900.000	77.467.319	-432.681	99,44
733161	Текући трансфери од других нивоа власти у корист Републичког фонда за здравствено осигурање	77.900.000	77.467.319	-432.681	99,44
7331611	Трансфери од буџета за здравствену заштиту лица из члана 16. Закона	4.600.000	4.600.000	0	100,00

7331612	Трансфери од буџета за подршку активностима Банке репродуктивних ћелија	100.000	10.000	-90.000	10,00
7331613	Трансфери од буџета - пореске олакшице	21.080	45.900	24.820	217,74
73316141	Трансфери од буџета за превенцију и ублажавање последица насталих услед болести COVID-19 изазване вирусом SARS-CoV-2	100.000	202.862	102.862	202,86
7331615	Трансфери од буџета за здравствену заштиту лица оболелих од ретких болести	3.000.000	3.200.000	200.000	106,67
7331616	Трансфери од буџета - 35% накнаде зараде услед привремене спречености за рад преко 30 дана у вези са одржавањем трудноће	3.300.000	2.825.637	-474.363	85,63
7331617	Трансфери од буџета по основу доприноса за здравствено осигурање за одређена привредна друштва по Закључку Владе	250.000	250.000	0	100,00
7331618	Трансфери од буџета због смањене стопе доприноса за здравствено осигурање	65.528.920	65.528.920	0	100,00
7331619	Трансфери од буџета за измиривање дугова здравствених установа из претходних година	1.000.000	804.000	-196.000	80,40
740000	ДРУГИ ПРИХОДИ	5.623.060	8.568.063	2.945.003	152,37
741000	ПРИХОДИ ОД ИМОВИНЕ	50	50	0	100,00
742000	ПРИХОДИ ОД ПРОДАЈЕ ДОБАРА И УСЛУГА	3.658.000	4.812.963	1.154.963	131,57
742100	Приходи од продаје добара и услуга или закупа од стране тржишних организација	8.000	8.000	0	100,00
742160	Приходи од закупа од стране тржишних организација у корист организација обавезног социјалног осигурања	8.000	8.000	0	100,00
742300	Споредне продаје добара и услуга које врше државне нетржишне јединице	3.650.000	4.804.963	1.154.963	131,64
742360	Приходи организација обавезног социјалног осигурања од споредне продаје добара и услуга које врше државне нетржишне јединице	3.650.000	4.804.963	1.154.963	131,64
743000	НОВЧАНЕ КАЗНЕ И ОДУЗЕТА ИМОВИНСКА КОРИСТ	10	50	40	500,00
744000	Добровољни трансфери од физичих и правних лица	5.000	5.000	0	100,00
745000	МЕШОВИТИ И НЕОДРЕЂЕНИ ПРИХОДИ	1.960.000	3.750.000	1.790.000	191,33
745100	Мешовити и неодређени приходи	1.960.000	3.750.000	1.790.000	191,33

745160	Мешовити и неодређени приходи у корист организација обавезног социјалног осигурања	1.960.000	3.750.000	1.790.000	191,33
745161	Мешовити и неодређени приходи у корист Републичког фонда за здравствено осигурање	210.000	1.950.000	1.740.000	928,57
745166	Средства од 5% бруто премије осигурања од аутоодговорности	1.750.000	1.800.000	50.000	102,86
770000	МЕМОРАНДУМСКЕ СТАВКЕ ЗА РЕФУНДАЦИЈУ РАСХОДА	4.740.003	1.195.000	-3.545.003	25,21
771000	МЕМОРАНДУМСКЕ СТАВКЕ ЗА РЕФУНДАЦИЈУ РАСХОДА	400.000	675.000	275.000	168,75
772000	МЕМОРАНДУМСКЕ СТАВКЕ ЗА РЕФУНДАЦИЈУ РАСХОДА ИЗ ПРЕТХОДНЕ ГОДИНЕ	4.340.003	520.000	-3.820.003	11,98
780000	ТРАНСФЕРИ ИЗМЕЂУ БУЏЕТСКИХ КОРИСНИКА НА ИСТОМ НИВОУ	62.222.397	61.932.397	-290.000	99,53
781000	ТРАНСФЕРИ ИЗМЕЂУ БУЏЕТСКИХ КОРИСНИКА НА ИСТОМ НИВОУ	62.222.397	61.932.397	-290.000	99,53
781300	Трансфери између организација обавезног социјалног осигурања	62.222.397	61.932.397	-290.000	99,53
781310	Трансфери од организација обавезног социјалног осигурања у корист Републичког фонда за здравствено осигурање	62.222.397	61.932.397	-290.000	99,53
781311	Допринос за здравствено осигурање незапослених лица који плаћа Национална служба за запошљавање	1.382.897	1.382.897	0	100,00
781312	Допринос за здравствено осигурање корисника пензија и корисника других новчаних накнада који плаћа Републички фонд за ПИО за осигуранике запослене	52.800.000	52.470.000	-330.000	99,38
781313	Трансфери од Републичког фонда за ПИО за осигуранике пољопривреднике у корист Републичког фонда за здравствено осигурање	2.570.000	2.470.000	-100.000	96,11
781314	Трансфери од Републичког фонда за ПИО за осигуранике самосталних делатности у корист Републичког фонда за здравствено осигурање	3.690.000	3.630.000	-60.000	98,37
781315	Допринос за здравствено осигурање корисника новчаних накнада из члана 224. Закона о пензијском и инвалидском осигурању	15.000	15.000	0	100,00

781316	Допринос за здравствено осигурање за лица која остварују накнаду зараде за време привремене спречености за рад (боловање) по прописима о здравственом осигурању, који плаћа Републички фонд за здравствено осигурање	1.750.000	1.950.000	200.000	111,43
781317	Допринос за здравствено осигурање који плаћа Национална служба за запошљавање по члану 45. Закона о доприносима за обавезно социјално осигурање	14.500	14.500	0	100,00
800000	ПРИМАЊА ОД ПРОДАЈЕ НЕФИНАНСИЈСКЕ ИМОВИНЕ	1.540	1.540	0	100,00
810000	ПРИМАЊА ОД ПРОДАЈЕ ОСНОВНИХ СРЕДСТАВА	1.540	1.540	0	100,00
811000	Примања од продаје непокретности	1.480	1.480	0	100,00
812000	Примања од продаје покретне имовине	50	50	0	100,00
813000	Примања од продаје осталих основних средстава	10	10	0	100,00
900000	ПРИМАЊА ОД ЗАДУЖИВАЊА И ПРОДАЈЕ ФИНАНСИЈСКЕ ИМОВИНЕ	12.000	2.000	-10.000	16,67
920000	ПРИМАЊА ОД ПРОДАЈЕ ФИНАНСИЈСКЕ ИМОВИНЕ	12.000	2.000	-10.000	16,67
921000	Примања од продаје домаће финансијске имовине	12.000	2.000	-10.000	16,67
	УКУПНИ ПРИХОДИ И ПРИМАЊА	374.200.000	383.467.319	9.267.319	102,48

Структура планираних прихода и примања у Финансијском плану и Ребалансу приказана је у следећој табели:

(у 000 динара)

Р. бр.	ПРИХОДИ И ПРИМАЊА	Финансијски план	Структура планираних прихода и примања у Финансијском плану	Ребаланс	Структура планираних прихода и примања у Ребалансу	Разлика	Индекс
		1	2	3	4	5=3-1	3/1x100
1.	Доприноси за здравствено осигурање	223.700.000	59,78%	234.300.000	61,10%	10.600.000	104,74
2.	Трансфери од буџета	77.900.000	20,82%	77.467.319	20,20%	-432.681	99,44
3.	Трансфери од ООСО	62.222.397	16,63%	61.932.397	16,15%	-290.000	99,53
4.	Остали приходи и примања	10.377.603	2,77%	9.767.603	2,55%	-610.000	94,12
	УКУПНИ ПРИХОДИ И ПРИМАЊА (1+2+3+4)	374.200.000	100,00%	383.467.319	100,00%	9.267.319	102,48

Приходи и примања у Ребалансу су планирани у износу од 383.467,32 милиона динара, што је за 9.267,32 милиона динара (2,48%) више у односу на Финансијски план.

Укупни приходи од доприноса за здравствено осигурање у Ребалансу планирани су у износу од 234.300,00 милиона динара, што је за 10.600,00 милиона динара више у односу на Финансијски план. Приходи по основу доприноса за обавезно здравствено осигурање планирани су на основу параметара које је доставило Министарство финансија и увећани су за 2.000,00 милиона динара по основу конверзије потраживања Републичког фонда за доприносе за здравствено осигурање у трајни улог у капиталу привредних друштава. Структура ових прихода планирана је на основу учешћа појединих врста прихода од доприноса у укупно оствареним приходима од доприноса у периоду јануар - септембар 2021. године, при чему су доприноси на терет запослених и на терет послодавца увећани за укупно 2.000,00 милиона динара.

У складу са параметрима које је доставило Министарство финансија, трансфери од буџета су у Ребалансу планирани у укупном износу од 77.467,32 милиона динара, што је за 432,68 милиона динара мање у односу на Финансијски план и то:

- трансфери од буџета за подршку активностима Банке репродуктивних ћелија планирани су у износу од 10,00 милиона динара, што је за 90,00 милиона динара мање у односу на Финансијски план;
- трансфери од буџета за пореске олакшице планирани су у износу од 45,90 милиона динара, што је за 24,82 милиона динара више у односу на Финансијски план;
- трансфери од буџета за превенцију и ублажавање последица насталих услед болести COVID-19 изазване вирусом SARS-CoV-2 планирани су у износу од 202,86 милиона динара, што је за 102,86 милиона динара више у односу на Финансијски план;
- трансфери од буџета за здравствену заштиту лица оболелих од ретких болести планирани су у износу од 3.200,00 милиона динара, што је за 200,00 милиона динара више у односу на Финансијски план. Наведено је у складу са закључцима Владе Републике Србије 05 број: 500-951/2021 од 4. фебруара 2021. године и 05 број: 500-6518/2021 од 23. јула 2021. године, којима је утврђено да је за финансирање лечења лица оболелих од ретких болести у буџету Републике Србије обезбеђено 3.200,00 милиона динара, од којих је 200,00 милиона динара опредељено за лечење деце оболеле од спиналне мишићне атрофије;
- трансфери од буџета - 35% накнаде зараде услед привремене спречености за рад преко 30 дана у вези са одржавањем трудноће планирани су у износу од 2.825,64 милиона динара, што је за 474,36 милиона динара мање у односу на Финансијски план;
- трансфери од буџета за измиривање дугова здравствених установа из Плана мреже здравствених установа за санитарски и медицински потрошни материјал из претходних година планирани су у износу од 804,00 милиона динара, што је за 196,00 милиона динара мање у односу на Финансијски план;
- остали трансфери од буџета планирани су на нивоу Финансијског плана.

Други приходи су планирани у износу од 8.568,06 милиона динара, што је за 2.945,00 милиона динара више у односу на Финансијски план и то:

- приходи од споредне продаје добара и услуга које врше државне нетржишне јединице планиране су у износу од 4.804,96 милиона динара, што је за 1.154,96 милиона динара више у односу на Финансијски план, а по основу процењених прихода од уплата за тестирање на COVID-19 на лични захтев;
- мешовити и неодређени приходи у корист Републичког фонда планирани су у износу од 1.950,00 милиона динара, што је за 1.740,00 милиона динара више у односу на Финансијски план;
- приходи по основу средстава од 5% бруто премије осигурања од аутоодговорности планирани су у износу од 1.800,00 милиона динара, што је за 50,00 милиона динара више у односу на Финансијски план. Ови приходи планирани су на основу остварења у периоду јануар – септембар 2021. године са пројекцијом на годишњи ниво.

Приходи по основу меморандумских ставки за рефундацију расхода планирани су у износу од 1.195,00 милиона динара, што је за 3.545,00 милиона динара мање у односу на Финансијски план. Приходи по основу меморандумских ставки за рефундацију расхода из текуће године планирани су у износу од 675,00 милиона динара, што је за 275,00 милиона динара више у односу на Финансијски план. Ови приходи планирани су на основу остварења у периоду јануар – септембар 2021. године са пројекцијом на годишњи ниво.

Трансфери од организација обавезног социјалног осигурања у Ребалансу планирани су у износу од 61.932,40 милиона динара, што је за 290,00 милиона динара мање у односу на Финансијски план. Ови трансфери планирани су на основу података достављених од Републичког фонда за ПИО и Националне службе за запошљавање.

Републички фонд за ПИО доставио је следеће податке:

- планирани трансфери за здравствено осигурање корисника пензија осигураника запослених смањени су за 330,00 милиона динара и износе 52.470,00 милиона динара;
- планирани трансфери за здравствено осигурање осигураника самосталних делатности смањени су за 60,00 милиона динара и износе 3.630,00 милиона динара;
- планирани трансфери за здравствено осигурање осигураника пољопривредника смањени су за 100,00 милиона динара и износе 2.470,00 милиона динара.

Национална служба за запошљавање доставила је обавештење да се планирани трансфер по основу доприноса за здравствено осигурање незапослених не мења у односу на Финансијски план.

Допринос за здравствено осигурање за лица која остварују накнаду зараде за време привремене спречености за рад (боловање) по прописима о здравственом осигурању, који плаћа Републички фонд за здравствено осигурање, планиран је у износу од 1.950,00 милиона динара, што је за 200,00 милиона динара више у односу на Финансијски план.

Примања од продаје домаће финансијске имовине планирана су у износу од 2,00 милиона динара на основу остварења у периоду јануар – септембар 2021. године са пројекцијом на годишњи ниво.

4. РАСХОДИ И ИЗДАЦИ

У складу са чланом 61. став 11. Закона о буџетском систему и чланом 6. Финансијског плана, в.д. директора Републичког фонда донео је одлуке о преусмеравању апропријација за издатке утврђене Финансијским планом Републичког фонда за здравствено осигурање за 2021. годину (у даљем тексту: одлуке о преусмеравању апропријација).

Преглед расхода и издатака планираних у Финансијском плану Републичког фонда за 2021. годину после одлука о преусмеравању апропријација и Ребалансу приказан је у следећој табели:

(у 000 динара)

Програм	Програмска активност/Пројекат	Економска класификација	РАСХОДИ И ИЗДАЦИ	Финансијски план	Одлуке о преусмеравању апропријација	Финансијски план после Одлука о преусмеравању апропријација	Ребаланс	Разлика
1	2	3	4	5	6	7=5+6	8	9=8-7
1820			ПОДРШКА СПРОВОЂЕЊУ ПОСЛОВА ИЗ НАДЛЕЖНОСТИ РЕПУБЛИЧКОГ ФОНДА	38.663.100	864.000	39.527.100	38.817.600	-709.500
	0001		АДМИНИСТРАЦИЈА И УПРАВЉАЊЕ	38.663.100	864.000	39.527.100	38.817.600	-709.500
		410000	Расходи за запослене	3.418.000	-45.000	3.373.000	3.052.500	-320.500
		411000	Плате, додаци и накнаде запослених (зараде)	2.430.000		2.430.000	2.430.000	
		412000	Социјални доприноси на терет послодавца	405.000		405.000	405.000	
		413000	Накнаде у природи	1.500		1.500	6.000	4.500
		414000	Социјална давања запосленима	210.000	-20.000	190.000	110.000	-80.000
		415000	Накнаде трошкова за запослене	85.000		85.000	85.000	
		416000	Награде запосленима и остали посебни расходи	286.500	-25.000	261.500	16.500	-245.000
		420000	Коришћење услуга и роба	29.681.200	-163.860	29.517.340	28.170.100	-1.347.240
		421000	Стални трошкови	600.100	44.000	644.100	750.100	106.000
		422000	Трошкови путовања	8.000		8.000	8.000	
		423000	Услуге по уговору	2.778.600	-277.860	2.500.740	930.000	-1.570.740
		424000	Специјализоване услуге	1.000		1.000	1.500	500
		425000	Текуће поправке и одржавање	78.500	70.000	148.500	148.500	
		426000	Материјал	26.215.000		26.215.000	26.332.000	117.000
		440000	Отплата камата и пратећи трошкови задуживања	95.900		95.900	95.900	
		441000	Отплата домаћих камата	100		100	100	
		444000	Пратећи трошкови задуживања	95.800		95.800	95.800	
		460000	Донације, дотације и трансфери	15.000		15.000	15.000	
		465000	Остале дотације и трансфери	15.000		15.000	15.000	
		465100	Остале текуће дотације и трансфери	15.000		15.000	15.000	
		465112	Остале текуће дотације по закону	15.000		15.000	15.000	
		480000	Остали расходи	310.000	-25.000	285.000	239.500	-45.500
		482000	Порези, обавезне таксе, казне и пенали	32.000		32.000	32.000	
		483000	Новчане казне и пенали по решењу судова	265.000	-25.000	240.000	194.500	-45.500
		485000	Накнада штете за повреде или штету нанету од стране државних органа	13.000		13.000	13.000	

		500000	Издаци за нефинансијску имовину	3.143.000	1.097.860	4.240.860	5.244.600	1.003.740
		510000	Основна средства	3.143.000	1.097.860	4.240.860	5.244.600	1.003.740
		511000	Зграде и грађевински објекти	60.000	70.000	130.000	130.000	
		512000	Машине и опрема	2.827.000		2.827.000	3.080.000	253.000
		515000	Нематеријална имовина	256.000	1.027.860	1.283.860	2.034.600	750.740
		621000	НАБАВКА ДОМАЋЕ ФИНАНСИЈСКЕ ИМОВИНЕ	2.000.000		2.000.000	2.000.000	
1821			ПРИМАРНА ЗДРАВСТВЕНА ЗАШТИТА	107.950.300	-200.000	107.750.300	108.559.135	808.835
	0001	471211	ПРУЖАЊЕ УСЛУГА ЗДРАВСТВЕНЕ ЗАШТИТЕ У ЗДРАВСТВЕНИМ УСТАНОВАМА ПРИМАРНЕ ЗДРАВСТВЕНЕ ЗАШТИТЕ	61.767.900		61.767.900	62.002.100	234.200
	0002	471211	ЛЕКОВИ И МЕДИЦИНСКА СРЕДСТВА У ЗДРАВСТВЕНИМ УСТАНОВАМА ПРИМАРНЕ ЗДРАВСТВЕНЕ ЗАШТИТЕ	3.292.000	-200.000	3.092.000	3.557.035	465.035
	0003	471214	СТОМАТОЛОШКЕ УСЛУГЕ	6.590.400		6.590.400	6.700.000	109.600
	0004	471213	ЛЕКОВИ ИЗДАТИ НА РЕЦЕПТ	36.300.000		36.300.000	36.300.000	
1822			СЕКУНДАРНА И ТЕРЦИЈАРНА ЗДРАВСТВЕНА ЗАШТИТА	182.822.600	-550.000	182.272.600	190.995.584	8.722.984
	0001	471215	ПРУЖАЊЕ УСЛУГА ЗДРАВСТВЕНЕ ЗАШТИТЕ У УСТАНОВАМА СЕКУНДАРНЕ И ТЕРЦИЈАРНЕ ЗДРАВСТВЕНЕ ЗАШТИТЕ	129.599.800		129.599.800	132.626.500	3.026.700
	0002	471215	ЛЕКОВИ И МЕДИЦИНСКА СРЕДСТВА У УСТАНОВАМА СЕКУНДАРНЕ И ТЕРЦИЈАРНЕ ЗДРАВСТВЕНЕ ЗАШТИТЕ	50.222.800	-550.000	49.672.800	55.169.084	5.496.284
	0003	471215	ЛЕКОВИ ЗА ЛЕЧЕЊЕ ЛИЦА БОЛЕЛИХ ОД РЕТКИХ БОЛЕСТИ	3.000.000		3.000.000	3.200.000	200.000
1823			ОСТАЛА ПРАВА ИЗ СОЦИЈАЛНОГ ОСИГУРАЊА	44.764.000	-114.000	44.650.000	45.095.000	445.000
	0001	471292	УСЛУГЕ УСТАНОВА СПЕЦИЈАЛИЗОВАНИХ ЗА ПРОДУЖЕНУ РЕХАБИЛИТАЦИЈУ	3.770.000		3.770.000	3.770.000	
	0002	471299	ИНСТИТУТИ И ЗАВОДИ ЗА ЈАВНО ЗДРАВЉЕ	4.647.000		4.647.000	5.130.000	483.000

	0003		ОСТВАРИВАЊЕ ПРАВА ВАН ТЕРИТОРИЈЕ РЕПУБЛИКЕ СРБИЈЕ	1.805.000		1.805.000	1.805.000	
		471221	Здравствена заштита по конвенцији	1.120.000		1.120.000	1.120.000	
		471223	Здравствена заштита осигураника који живе у иностранству	25.000		25.000	25.000	
		471224	Трошкови слања осигураних лица на лечење у иностранству	660.000		660.000	660.000	
	0004	471216	ПОМАГАЛА И НАПРАВЕ	6.000.000		6.000.000	6.000.000	
	0005	471212	УСЛУГЕ ДИЈАЛИЗЕ (МАТЕРИЈАЛ ЗА ДИЈАЛИЗУ)	4.380.000		4.380.000	4.380.000	
	0006	471217	УСЛУГЕ КОЈЕ ПРУЖАЈУ УСТАНОВЕ СОЦИЈАЛНЕ ЗАШТИТЕ	1.615.000		1.615.000	1.615.000	
	0007	471219	ИНСТИТУТ/ЗАВОДИ ЗА ТРАНСФУЗИЈУ КРВИ И ИНСТИТУТ ЗА ВИРУСОЛОГИЈУ И ИМУНОЛОГИЈУ	1.147.000	-114.000	1.033.000	995.000	-38.000
	0008	471110	НАКНАДЕ ЗАРАДЕ УСЛЕД ПРИВРЕМЕНЕ НЕСПОСОБНОСТИ ЗА РАД	20.400.000		20.400.000	20.400.000	
	0009	471191	НАКНАДА ПУТНИХ ТРОШКОВА	1.000.000		1.000.000	1.000.000	
			УКУПНИ РАСХОДИ И ИЗДАЦИ	374.200.000		374.200.000	383.467.319	9.267.319

Структура расхода и издатака планираних у Финансијском плану и Ребалансу приказана је у следећој табели:

(у 000 динара)

Р. бр.	РАСХОДИ И ИЗДАЦИ	Финансијски план после одлука о преусмеравању апропријација	Ребаланс	Индекс	Разлика
		1	2	3=2/1x100	4=2-1
1.	Здравствена заштита	313.272.900	323.249.719	103,18	9.976.819
2.	Накнаде осигураним лицима	21.400.000	21.400.000	100,00	
3.	Подршка спровођењу послова из надлежности Републичког фонда	39.527.100	38.817.600	98,21	-709.500
	УКУПНИ РАСХОДИ И ИЗДАЦИ (1+2+3)	374.200.000	383.467.319	102,48	9.267.319

Укупно планирани расходи и издаци утврђени Ребалансом износе 383.467,32 милиона динара, односно у односу на Финансијски план већи су за 9.267,32 милиона динара.

Расходи здравствене заштите Ребалансом су планирани у укупном износу од 323.249,72 милиона динара, што је за 9.976,82 милиона динара више у односу на Финансијски план.

Расходи здравствене заштите, утврђени су на основу извршења расхода у току 2021. године, пројекције обавеза које треба измирити до краја 2021. године и укупно лимитираних расхода и издатака који су дефинисани параметрима које је доставило Министарство финансија.

У оквиру расхода здравствене заштите, Ребалансом су увећани планирани расходи за:

- лекове и медицинска средства у износу од 5.961,32 милиона динара, од чега се на примарну здравствену заштиту односи 465,04 милиона динара, а на секундарну и терцијарну здравствену заштиту 5.496,28 милиона динара;
- лекове за лечење ретких болести у износу од 200,00 милиона динара у складу са закључцима Владе Републике Србије 05 број: 500-951/2021 од 4. фебруара 2021. године и 05 број: 500-6518/2021 од 23. јула 2021. године, којима је утврђено да је за финансирање лечења лица оболелих од ретких болести у буџету Републике Србије обезбеђено 3.200,00 милиона динара, од којих је 200,00 милиона динара опредељено за лечење деце оболеле од спиналне мишићне атрофије;
- остале намене за здравствену заштиту у износу од 3.760,90 милиона динара, од чега се на примарну здравствену заштиту односи 1.022,70 милиона динара, а на секундарну и терцијарну здравствену заштиту 2.738,20 милиона динара
- стоматолошке услуге у износу од 109,60 милиона динара;
- институте и заводе за јавно здравље у износу од 483,00 милиона динара.

У оквиру расхода здравствене заштите, Ребалансом су умањени планирани расходи за:

- плате и накнаде плата са доприносима на терет послодавца у износу од 500,00 милиона динара;
- Институт и заводе за трансфузију крви и Институт за вирусологију и имунологију у износу 38,00 милиона динара.

Преглед планираних расхода и издатака у посебном делу Финансијског плана и Ребалансу приказан је у следећој табели:

(у 000 динара)

Р. бр.	Намене за здравствену заштиту	Финансијски план после одлука о преусмеравању апропријација	Ребаланс	Разлика 3=2-1
		1		
1.	Плате и накнаде плате са доприносима на терет послодавца	155.268.600	154.768.600	-500.000
2.	Остале намене за здравствену заштиту (превоз запослених на посао и са посла, енергенти, исхрана болесника, материјални и остали трошкови, установе ван Плана мреже, Завод за судску медицину Ниш и Институт за судску медицину Нови Сад)	36.099.100	39.860.000	3.760.900
3.	Лекови и медицинска средства у здравственим установама	52.764.800	58.726.119	5.961.319
4.	Лекови за лечење лица оболелих од ретких болести	3.000.000	3.200.000	200.000
I	РАСХОДИ ЗДРАВСТВЕНЕ ЗАШТИТЕ Σ(1-4)	247.132.500	256.554.719	9.422.219
5.	Лекови издати на рецепт	36.300.000	36.300.000	0
6.	Стоматолошке услуге	6.590.400	6.700.000	109.600
II	РАСХОДИ ПРИМАРНЕ, СЕКУНДАРНЕ И ТЕРЦИЈАРНЕ ЗДРАВСТВЕНЕ ЗАШТИТЕ Σ(1-6)	290.022.900	299.554.719	9.531.819

Укупни расходи и издаци који се односе на Подршку спровођењу послова из надлежности Републичког фонда, Ребалансом су планирани у укупном износу од 38.817,60 милиона динара што је за 709,50 милиона динара мање од Финансијског плана, а у складу са лимитираним расходима и издацима који су дефинисани параметрима које је доставило Министарство финансија. Смањење расхода и издатака у оквиру овог програма не односи се на позиције на којима су планирани расходи и издаци за лекове, тестове, вакцине, личну заштитну опрему, медицинску опрему и др. за лечење и спречавање ширења епидемије болести COVID-19.

У складу са лимитираним расходима и издацима који су дефинисани параметрима које је доставило Министарство финансија, расходи за накнаде осигураним лицима (боловања и путни трошкови), Ребалансом су планирани на нивоу Финансијског плана.

5. РАЗЛОЗИ ЗА РАНИЈЕ СТУПАЊЕ НА СНАГУ ОДЛУКЕ

Предлаже се да ова одлука ступи на снагу наредног дана од дана објављивања у „Службеном гласнику Републике Србије”. Нарочито оправдани разлози за раније ступање на снагу ове одлуке, у смислу члана 196. Устава Републике Србије, састоје се у потреби обезбеђивања континуитета и правовременог обезбеђивања финансијских средстава ради пружања здравствене заштите из обавезног здравственог осигурања.

На основу горе наведеног, предлаже се Управном одбору да донесе Одлуку о изменама Финансијског плана Републичког фонда за здравствено осигурање за 2021. годину.

ПРЕДЛОГ

На основу члана 43. став 2. Закона о буџетском систему („Службени гласник РС”, бр. 54/09, 73/10, 101/10, 101/11, 93/12, 62/13, 63/13 – исправка, 108/13, 142/14, 68/15 – др. закон, 103/15, 99/16, 113/17, 95/18, 31/19, 72/19 и 149/20),

Народна скупштина доноси

О Д Л У К У О ДАВАЊУ САГЛАСНОСТИ НА ОДЛУКУ О ИЗМЕНАМА ФИНАНСИЈСКОГ ПЛАНА НАЦИОНАЛНЕ СЛУЖБЕ ЗА ЗАПОШЉАВАЊЕ ЗА 2021. ГОДИНУ

I

Даје се сагласност на Одлуку о изменама Финансијског плана Националне службе за запошљавање за 2021. годину, коју је Управни одбор Националне службе за запошљавање донео на седници одржаној 18. октобра 2021. године.

II

Ову одлуку објавити у „Службеном гласнику Републике Србије”.

Број:
У Београду, 2021. године

НАРОДНА СКУПШТИНА

ПРЕДСЕДНИК

ОБРАЗЛОЖЕЊЕ

1. Правни основ за доношење Одлуке

Правни основ за доношење ове одлуке садржан је у одредби члана 43. став 2. Закона о буџетском систему („Службени гласник РС”, бр. 54/09, 73/10, 101/10, 101/11, 93/12, 62/13, 63/13 – исправка, 108/13, 142/14, 68/15 – др. закон, 103/15, 99/16, 113/17, 95/18, 31/19, 72/19 и 149/20), којом је утврђено да Народна скупштина доноси одлуке о давању сагласности на финансијске планове организација за обавезно социјално осигурање.

2. Разлози за доношење Одлуке

Ако у току фискалне године дође до повећања расхода и издатака или смањења прихода, према члану 47. Закона о буџетском систему, финансијски планови се уравнотежују смањењем планираних расхода и издатака или увођењем нових прихода, путем ребаланса финансијских планова.

Одлуком о изменама Финансијског плана Националне службе за запошљавање за 2021. годину на страни прихода и примања и расхода и издатака дошло је до умањења у износу од 742,6 милиона динара услед постојеће динамике извршења и у складу са очекиваном реализацијом до краја године.

3. Објашњење појединачних решења у Одлуци

У члану 1. став 1. Закона о буџетском систему прописано је да је Национална служба за запошљавање организација за обавезно социјално осигурање, па се у складу са наведеном одредбом предлаже доношење Одлуке о давању сагласности на Одлуку о изменама Финансијског плана Националне службе за запошљавање за 2021. годину.

4. Разлози за доношење Одлуке по хитном поступку

Ову одлуку је потребно донети по хитном поступку, ради обезбеђења неопходних материјалних и других услова за финансирање рада ове организације за обавезно социјално осигурање и редовне исплате одређених права.

На основу члана 13. тачка 3. Закона о запошљавању и осигурању за случај незапослености („Службени гласник РС“, број 36/09, 88/10, 38/15, 113/17 и 113/17 – др. закон), члана 14. Статута Националне службе за запошљавање („Службени гласник РС“, број 2/10, 43/11, 16/12 и 90/15), Управни одбор Националне службе за запошљавање, на 90. седници одржаној дана 18.10.2021. године, доноси

О Д Л У К У
О ИЗМЕНАМА ФИНАНСИЈСКОГ ПЛАНА
НАЦИОНАЛНЕ СЛУЖБЕ ЗА ЗАПОШЉАВАЊЕ ЗА 2021. ГОДИНУ

Члан 1.

У Финансијском плану Националне службе за запошљавање за 2021. годину („Службени гласник РС“, бр. 152/20 и 42/21), члан 2. мења се и гласи:

„Члан 2.

Општи део финансијског плана чине приходи и примања и расходи и издаци за 2021. годину, и то:

1. Приходи и примања

(у хиљ. динара)

Економска класификација	ПРИХОДИ И ПРИМАЊА	Износ
1	2	3
700000	ТЕКУЋИ ПРИХОДИ	30.287.100
720000	СОЦИЈАЛНИ ДОПРИНОСИ	17.385.000
721000	<i>ДОПРИНОСИ ЗА СОЦИЈАЛНО ОСИГУРАЊЕ</i>	<i>17.100.000</i>
721100	Доприноси за социјално осигурање на терет запослених	16.074.000
721200	Доприноси за социјално осигурање на терет послодавца	342.000
721300	Доприноси за социјално осигурање лица која обављају самосталну делатност и незапослених лица	684.000
721000	<i>ДОПРИНОСИ ЗА СОЦИЈАЛНО ОСИГУРАЊЕ ПО КОНВЕРЗИЈИ</i>	<i>285.000</i>
732000	<i>ДОНАЦИЈЕ ОД МЕЂУНАРОДНИХ ОРГАНИЗАЦИЈА</i>	<i>135.686</i>
733000	<i>ТРАНСФЕРИ ОД ДРУГИХ НИВОА ВЛАСТИ</i>	<i>12.205.400</i>
73312120	Текући трансфер од другог нивоа власти - дотације из буџета Републике Србије за подстицање запошљавања особа са инвалидитетом	550.000
733165	Текући трансфер од другог нивоа власти - трансфер из Министарства финансија	10.755.400
73316500	<i>Текући трансфер од других нивоа власти у корист Националне службе за запошљавање (од локалних самоуправа, територијалних аутономија)</i>	<i>900.000</i>
740000	ДРУГИ ПРИХОДИ	351.014
741000	<i>ПРИХОДИ ОД ИМОВИНЕ</i>	<i>4.596</i>
742000	<i>ПРИХОДИ ОД ПРОДАЈЕ ДОБАРА И УСЛУГА</i>	<i>2.513</i>
742160	Приходи од закупа од стране тржишних организација у корист организација обавезног социјалног осигурања	2.503

742360	Приходи организација обавезног социјалног осигурања од споредне продаје добара и услуга које врше државне нетржишне јединице	10
745000	<i>МЕШОВИТИ И НЕОДРЕЂЕНИ ПРИХОДИ</i>	343.905
745120	<i>Мешовити и неодређени приходи у корист нивоа Републике</i>	133
745160	Мешовити и неодређени приходи у корист организација обавезног социјалног осигурања	343.772
770000	МЕМОРАНДУМСКЕ СТАВКЕ ЗА РЕФУНДАЦИЈУ РАСХОДА	10.000
771000	<i>МЕМОРАНДУМСКЕ СТАВКЕ ЗА РЕФУНДАЦИЈУ РАСХОДА</i>	500
772000	<i>МЕМОРАНДУМСКЕ СТАВКЕ ЗА РЕФУНДАЦИЈУ РАСХОДА ИЗ ПРЕТХОДНЕ ГОДИНЕ</i>	9.500
780000	ТРАНСФЕРИ ИЗМЕЂУ БУЏЕТСКИХ КОРИСНИКА НА ИСТОМ НИВОУ	200.000
781000	<i>ТРАНСФЕРИ ИЗМЕЂУ БУЏЕТСКИХ КОРИСНИКА НА ИСТОМ НИВОУ</i>	200.000
781300	Трансфери између организација обавезног социјалног осигурања	200.000
781350	Трансфери од организација обавезног социјалног осигурања у корист Националне службе за запошљавање	200.000
800000	ПРИМАЊА ОД ПРОДАЈЕ НЕФИНАНСИЈСКЕ ИМОВИНЕ	2.800
810000	ПРИМАЊА ОД ПРОДАЈЕ ОСНОВНИХ СРЕДСТАВА	2.800
811000	<i>ПРИМАЊА ОД ПРОДАЈЕ НЕПОКРЕТНОСТИ</i>	2.500
811100	Примања од продаје непокретности	2.500
811165	Примања од продаје непокретности у корист Националне службе за запошљавање	2.500
812000	<i>ПРИМАЊА ОД ПРОДАЈЕ ПОКРЕТНЕ ИМОВИНЕ</i>	300
812100	Примања од продаје покретне имовине	300
812165	Примања од продаје покретних ствари у корист Националне службе за запошљавање	300
900000	ПРИМАЊА ОД ЗАДУЖИВАЊА И ПРОДАЈЕ ФИНАНСИЈСКЕ ИМОВИНЕ	500
920000	ПРИМАЊА ОД ПРОДАЈЕ ФИНАНСИЈСКЕ ИМОВИНЕ	500
921000	<i>ПРИМАЊА ОД ПРОДАЈЕ ДОМАЋЕ ФИНАНСИЈСКЕ ИМОВИНЕ</i>	500
921100	Примања од продаје домаћих хартија од вредности, изузев акција	50
921165	Примања од продаје домаћих хартија од вредности, изузев акција, у корист Националне службе за запошљавање	50
921600	Примања од отплате кредита датих физичким лицима и домаћинствима у земљи	400
921660	Примања од отплате кредита датих домаћинствима у земљи у корист организација обавезног социјалног осигурања	400
921900	Примања од продаје домаћих акција и осталог капитала	50
921960	Примања од продаје домаћих акција и осталог капитала у корист организација обавезног социјалног осигурања	50
	УКУПНО ПРИХОДИ И ПРИМАЊА - класе 7, 8 и 9	30.290.400

2. Расходи и издаци

(у хиљ. динара)

Програм	Програмска активност/ Пројекат	Економска класификација	ОПИС	Износ
0810			ПОДРШКА СПРОВОЂЕЊУ ПОСЛОВА ИЗ НАДЛЕЖНОСТИ НАЦИОНАЛНЕ СЛУЖБЕ ЗА ЗАПОШЉАВАЊЕ	5.994.515
	0001		АДМИНИСТРАЦИЈА И УПРАВЉАЊЕ	5.994.515
		410000	Расходи за запослене	2.121.000
		411000	Плате, додаци и накнаде запослених (зараде)	1.700.500
		412000	Социјални доприноси на терет послодавца	283.500
		413000	Накнаде у натури	15.000
		414000	Социјална давања запосленима	57.000
		415000	Накнаде трошкова за запослене	50.000
		416000	Награде запосленима и остали посебни расходи	15.000
		420000	Коришћење роба и услуга	1.688.951
		421000	Стални трошкови	761.766
		422000	Трошкови путовања	20.639
		423000	Услуге по уговору	585.554
		424000	Специјализоване услуге	304
		425000	Текуће поправке и одржавање	198.698
		426000	Материјал	121.990
		440000	Отплата камата и пратећи трошкови задуживања	51
		441000	Отплата домаћих камата	1
		444000	Пратећи трошкови задуживања	50
		460000	Донације, дотације и трансфери	2.500
		465000	Остале донације, дотације и трансфери	2.500
		480000	Остали расходи	755.411
		482000	Порези, обавезне таксе, казне и пенали	36.600
		483000	Новчане казне и пенали по решењу судова	150.000
		485000	Накнада штете за повреде или штету нанету од стране државних органа	568.811
		510000	Основна средства	1.141.602
		511000	Зграде и грађевински објекти	68.550
		512000	Машине и опрема	370.397
		515000	Нематеријална имовина	702.655
		620000	Набавка финансијске имовине	285.000
		621000	Набавка домаће финансијске имовине	285.000
0811			ОСТВАРИВАЊЕ ПРАВА ИЗ ОСИГУРАЊА ЗА СЛУЧАЈ НЕЗАПОСЛЕНОСТИ И ДРУГИХ ПРАВА	17.373.499
	0001		НАКНАДА ЗА СЛУЧАЈ НЕЗАПОСЛЕНОСТИ	11.081.850
		471000	Права из социјалног осигурања (организације обавезног социјалног осигурања)	11.081.850
	0002		ПРИВРЕМЕНА НАКНАДА ЗАПОСЛЕНИХ СА ТЕРИТОРИЈЕ АП КИМ	2.162.915

		471000	Права из социјалног осигурања (организације обавезног социјалног осигурања)	2.162.915
	0003		ПОСЕБНА НОВЧАНА НАКНАДА ЗАПОСЛЕНИМА КОЈИМА НЕДОСТАЈЕ ДО 5 ГОДИНА ДО ИСПУЊАВАЊА ПРВОГ УСЛОВА ЗА ОСТВАРИВАЊЕ ПРАВА НА ПЕНЗИЈУ	53.000
		472000	Накнаде за социјалну заштиту из буџета	53.000
	4004		ЈЕДНОКРАТНА НОВЧАНА ПОМОЋ ЛИЦИМА НА ЕВИДЕНЦИЈИ НАЦИОНАЛНЕ СЛУЖБЕ ЗА ЗАПОШЉАВАЊЕ У ЦИЉУ УБЛАЖАВАЊА ПАНДЕМИЈЕ БОЛЕСТИ COVID-19 ИЗАЗВАНЕ ВИРУСОМ SARS-CoV-2	4.075.734
		471199	Остала права исплаћена непосредно домаћинствима	4.075.734
0803			АКТИВНА ПОЛИТИКА ЗАПОШЉАВАЊА	6.922.386
	0006		ПРОГРАМИ И МЕРЕ АКТИВНЕ ПОЛИТИКЕ ЗАПОШЉАВАЊА	5.230.000
		471000	Права из социјалног осигурања	5.230.000
	0007		ПРОГРАМИ И МЕРЕ ЗА ПОДСТИЦАЊЕ ЗАПОШЉАВАЊА ОСОБА СА ИНВАЛИДИТЕТОМ ИЗ ДОТАЦИЈА БУЏЕТА РЕПУБЛИКЕ СРБИЈЕ	550.000
		471000	Права из социјалног осигурања	550.000
	0008		ПРОГРАМИ И МЕРЕ АКТИВНЕ ПОЛИТИКЕ ЗАПОШЉАВАЊА ИЗ СРЕДСТАВА ЛОКАЛНИХ САМОУПРАВА - ОПШТИНА, ТЕРИТОРИЈАЛНИХ АУТОНОМИЈА	900.000
		471000	Права из социјалног осигурања	900.000
	0009		ОСТАЛИ ПОДСТИЦАЈИ ЗА ЗАПОШЉАВАЊЕ	106.700
		471000	Права из социјалног осигурања	106.700
	4002		ПОДРШКА ПРОГРАМУ ЗАПОШЉАВАЊА НСЗ (ИПА 2013)	52.796
		420000	Коришћење роба и услуга	14.658
		422000	Трошкови путовања	156
		423000	Услуге по уговору	14.400
		426000	Материјал	102
		471000	Права из социјалног осигурања	38.138
	4003		ДРУГИ ПРОЈЕКТИ ИЗ ДОНАЦИЈА	82.890
		420000	Коришћење роба и услуга	82.712
		421000	Стални трошкови	30
		422000	Трошкови путовања	27.585
		423000	Услуге по уговору	49.800
		426000	Материјал	5.297
		471000	Права из социјалног осигурања	1
		512000	Машине и опрема	177
УКУПНО				30.290.400“

Члан 2.

Члан 3. мења се и гласи:

„Члан 3.

Посебан део финансијског плана чине расходи и издаци утврђени у члану 2. овог плана са детаљнијим подацима за специфичне расходе Националне службе за запошљавање из групе 471-ПРАВА ИЗ СОЦИЈАЛНОГ ОСИГУРАЊА (ОРГАНИЗАЦИЈЕ ОБАВЕЗНОГ СОЦИЈАЛНОГ ОСИГУРАЊА), као и за расходе и издатке који се финансирају из средстава донација:

(у хиљ. динара)

Програм	Програмска активност/ Пројекат	Економска класификација	ОПИС	План
0810			ПОДРШКА СПРОВОЂЕЊУ ПОСЛОВА ИЗ НАДЛЕЖНОСТИ НАЦИОНАЛНЕ СЛУЖБЕ ЗА ЗАПОШЉАВАЊЕ	5.994.515
	0001		АДМИНИСТРАЦИЈА И УПРАВЉАЊЕ	5.994.515
		410000	Расходи за запослене	2.121.000
		411000	Плате, додаци и накнаде запослених (зараде)	1.700.500
		412000	Социјални доприноси на терет послодавца	283.500
		413000	Накнаде у природи	15.000
		414000	Социјална давања запосленима	57.000
		415000	Накнаде трошкова за запослене	50.000
		416000	Награде запосленима и остали посебни расходи	15.000
		420000	Коришћење роба и услуга	1.688.951
		421000	Стални трошкови	761.766
		422000	Трошкови путовања	20.639
		423000	Услуге по уговору	585.554
		424000	Специјализоване услуге	304
		425000	Текуће поправке и одржавање	198.698
		426000	Материјал	121.990
		440000	Отплата камата и пратећи трошкови задуживања	51
		441000	Отплата домаћих камата	1
		444000	Пратећи трошкови задуживања	50
		460000	Донације, дотације и трансфери	2.500
		465000	Остале донације, дотације и трансфери	2.500
		480000	Остали расходи	755.411
		482000	Порези, обавезне таксе, казне и пенали	36.600
		483000	Новчане казне и пенали по решењу судова	150.000
		485000	Накнада штете за повреде или штету нанету од стране државних органа	568.811

		510000	Основна средства	1.141.602
		511000	Зграде и грађевински објекти	68.550
		512000	Машине и опрема	370.397
		515000	Нематеријална имовина	702.655
		620000	Набавка финансијске имовине	285.000
		621000	Набавка домаће финансијске имовине	285.000
0811			ОСТВАРИВАЊЕ ПРАВА ИЗ ОСИГУРАЊА ЗА СЛУЧАЈ НЕЗАПОСЛЕНОСТИ И ДРУГИХ ПРАВА	17.373.499
	0001		НАКНАДА ЗА СЛУЧАЈ НЕЗАПОСЛЕНОСТИ	11.081.850
		471000	Права из социјалног осигурања (организације обавезног социјалног осигурања)	11.081.850
		471141	Накнада за случај незапослености	7.078.628
		471914	Трансфери РФЗО за доприносе за осигурање незапослених лица	1.151.765
		471922	Трансфери РФ ПИО осигураника запослених за доприносе за осигурање незапослених	2.529.242
		471942	Трансфери РФ ПИО осигураника самосталних делатности за доприносе за осигурање незапослених	322.215
	0002		ПРИВРЕМЕНА НАКНАДА ЗАПОСЛЕНИХ СА ТЕРИТОРИЈЕ АП КиМ	2.162.915
		471000	Права из социјалног осигурања (организације обавезног социјалног осигурања)	2.162.915
		471141	Накнада за случај незапослености	1.359.563
		471914	Трансфери РФЗО за доприносе за осигурање незапослених лица	231.132
		471922	Трансфери РФ ПИО осигураника запослених за доприносе за осигурање незапослених	572.220
	0003		ПОСЕБНА НОВЧАНА НАКНАДА ЗАПОСЛЕНИМА КОЈИМА НЕДОСТАЈЕ ДО 5 ГОДИНА ДО ИСПУЊАВАЊА ПРВОГ УСЛОВА ЗА ОСТВАРИВАЊЕ ПРАВА НА ПЕНЗИЈУ	53.000
		472000	Накнаде за социјалну заштиту из буџета	53.000
	4004		ЈЕДНОКРАТНА НОВЧАНА ПОМОЋ ЛИЦИМА НА ЕВИДЕНЦИЈИ НАЦИОНАЛНЕ СЛУЖБЕ ЗА ЗАПОШЉАВАЊЕ У ЦИЉУ УБЛАЖАВАЊА ПАНДЕМИЈЕ БОЛЕСТИ COVID-19 ИЗАЗВАНЕ ВИРУСОМ SARS-CoV-2	4.075.734
		471199	Остала права исплаћена непосредно домаћинствима	4.075.734
0803			АКТИВНА ПОЛИТИКА ЗАПОШЉАВАЊА	6.922.386
	0006		*ПРОГРАМИ И МЕРЕ АКТИВНЕ ПОЛИТИКЕ ЗАПОШЉАВАЊА	5.230.000
		471000	Права из социјалног осигурања	5.230.000

	0007		ПРОГРАМИ И МЕРЕ ЗА ПОДСТИЦАЊЕ ЗАПОШЉАВАЊА ОСОБА СА ИНВАЛИДИТЕТОМ ИЗ ДОТАЦИЈА БУЏЕТА РЕПУБЛИКЕ СРБИЈЕ	550.000
		471000	Права из социјалног осигурања	550.000
	0008		ПРОГРАМИ И МЕРЕ АКТИВНЕ ПОЛИТИКЕ ЗАПОШЉАВАЊА ИЗ СРЕДСТАВА ЛОКАЛНИХ САМОУПРАВА - ОПШТИНА, ТЕРИТОРИЈАЛНИХ АУТОНОМИЈА	900.000
		471000	Права из социјалног осигурања	900.000
	0009		ОСТАЛИ ПОДСТИЦАЈИ ЗА ЗАПОШЉАВАЊЕ	106.700
		471000	<i>Права из социјалног осигурања</i>	106.700
		471900	<i>Олакшице према члану 45, 45а и 45б Закона о доприносима за обавезно социјално осигурање</i>	50.000
		471914	Трансфери РФЗО за доприносе за осигурање незапослених лица (за олакшице по чл. 45)	14.500
		471922	Трансфери РФ ПИО запослених за доприносе за осигурање незапослених лица (за олакшице по чл. 45)	33.500
		471951	Трансфери НСЗ за доприносе за осигурање (за олакшице по чл. 45)	2.000
		471141	<i>Новчана накнада у једнократном износу ради самозапошљавања и подстицаји за кориснике новчане накнаде</i>	10.200
		471299	<i>Здравствени прегледи незапослених и процене радне способности</i>	38.500
		471299	<i>Остале исплате НСЗ</i>	8.000
	4002		ПОДРШКА ПРОГРАМУ ЗАПОШЉАВАЊА НСЗ (ИПА 2013)	52.796
		420000	<i>Коришћење роба и услуга</i>	14.658
		422000	Трошкови путовања	156
		423000	Услуге по уговору	14.400
		426000	Материјал	102
		471000	<i>Права из социјалног осигурања</i>	38.138
	4003		ДРУГИ ПРОЈЕКТИ ИЗ ДОНАЦИЈА	82.890
		420000	<i>Коришћење роба и услуга</i>	82.712
		421000	Стални трошкови	30
		422000	Трошкови путовања	27.585
		423000	Услуге по уговору	49.800
		426000	Материјал	5.297
		471000	<i>Права из социјалног осигурања</i>	1
		512000	<i>Машине и опрема</i>	177
УКУПНО				30.290.400“

*Распоред и коришћење ових средстава вршиће се по одлуци Управног одбора Националне службе за запошљавање

Члан 3.

Ову одлуку, по добијању сагласности Народне скупштине Републике Србије, објавити у „Службеном гласнику Републике Србије“.

Број: 0011-40-4/21

У Београду, 18.10.2021.

УПРАВНИ ОДБОР НАЦИОНАЛНЕ СЛУЖБЕ ЗА ЗАПОШЉАВАЊЕ

ПРЕДСЕДНИК

Милан Бојовић

ОБРАЗЛОЖЕЊЕ ИЗМЕНА ФИНАНСИЈСКОГ ПЛАНА НАЦИОНАЛНЕ СЛУЖБЕ ЗА ЗАПОШЉАВАЊЕ ЗА 2021. ГОДИНУ

Финансијски план Националне службе за запошљавање за 2021. годину, објављен у „Службеном гласнику РС“, број 152/20 и 42/21, на основу Одлуке о давању сагласности Народне скупштине Републике Србије („Службени гласник РС“, број 149/20 и 40/21), измењен је у складу са инструкцијом Министарства финансија, а промене по позицијама су следеће:

Укупни приходи и примања су смањени за 742.600 хиљада динара, са „31.033.000“ хиљада динара на „30.290.400“ хиљада динара, а промене по позицијама су следеће:

- **Доприноси за социјално осигурање (екк. клас. 721) су повећани за 800.000 хиљада динара, са „16.585.000“ хиљада динара на „17.385.000“ хиљада динара у складу са оствареном и очекиваном реализацијом до краја текуће године. У оквиру укупно планираног износа средства од 285.000 хиљада динара се односе на конверзије потраживања Националне службе по основу неплаћених доприноса за случај незапослености у трајни улог у основном капиталу дужника.**
- **Текући трансфер од другог нивоа власти – трансфер из Министарства финансија (екк. клас. 733165) је смањен за 1.542.600 хиљада динара, са „12.298.000“ хиљада динара на „10.755.400“ хиљада динара. Смањење овог трансфера је извршено узимајући у обзир раст прихода од доприноса, али и чињенице да раније планирана средства за исплату Једнократне новчане помоћи лицима на евиденцији Националне службе за запошљавање у циљу ублажавања пандемије болести COVID -19 изазване вирусом SARS-CoV-2 нису у потпуности утрошена. Средства овог трансфера се у 2021. години користе за исплату Привремене накнаде запослених са територије АП КиМ, дела Накнаде за случај незапослености, за исплату програма „Моја прва плата“, за исплату једнократне новчане помоћи лицима на евиденцији Националне службе за запошљавање у циљу ублажавања пандемије болести COVID-19 изазване вирусом SARS-CoV-2, а део средстава се односи на трансфер по основу пореских олакшица у складу са Законом о доприносима за обавезно социјално осигурање.**
- **Други приходи (екк. клас. 74) су смањени за 300 хиљада динара, са „351.314“ хиљада динара на „351.014“ хиљада динара.**
- **Примања од продаје нефинансијске имовине (екк. клас. 8) су повећани за 1.800 хиљада динара, са „1.000“ хиљада динара на „2.800“ хиљада динара, у складу са оствареном и очекиваном реализацијом до краја 2021. године.**
- **Примања од задуживања и продаје финансијске имовине (екк. клас. 9) су смањени за 1.500 хиљада динара, са „2.000“ хиљада динара, на „500“ хиљада динара, у складу са оствареном и очекиваном реализацијом до краја 2021. године.**

Остале позиције у оквиру планираних прихода и примања остају непромењене.

Расходи и издаци

Укупни расходи и издаци су смањени за 742.600 хиљада динара, са „31.033.000“ хиљада динара, на „30.290.400“ хиљада динара. У оквиру утврђене програмске структуре расхода и издатака Националне службе за запошљавање за 2021. годину измене по програмима су следеће:

- I. У оквиру ПРОГРАМА: 0810 - ПОДРШКА СПРОВОЂЕЊУ ПОСЛОВА ИЗ НАДЛЕЖНОСТИ НАЦИОНАЛНЕ СЛУЖБЕ ЗА ЗАПОШЉАВАЊЕ, и у оквиру истог програмска активности ПА 0001 АДМИНИСТРАЦИЈА И УПРАВЉАЊЕ – је повећана за 181.085 хиљада динара. Ово повећање је извршено на основу спроведених преусмеравања апропријација и одговарајућег прераспореда већ планираних средстава у циљу што ефикаснијег извршења до краја 2021. године и смањења обавеза које се преносе у наредну годину, а измене по позицијама су:
- 410000 Расходи за запослене су повећани за 31.921 хиљада динара, са „2.089.079“ хиљада динара на „2.121.000“ хиљада динара, у циљу несметаних исплата према запосленима до краја године у складу са важећим прописима и то:**
- 411000 Плате, додаци и накнаде запослених (зараде) су повећане за 22.765 хиљада динара, са „1.677.735“ хиљада динара на „1.700.500“ хиљада динара, а**
- 412000 Социјални доприноси на терет послодавца за 4.156 хиљада динара, са „279.344“ хиљада динара на „283.500“ хиљада, у циљу несметане исплате редовних зарада запосленима до краја године у складу са важећим законским прописима.**
- 414000 Социјална давања запосленима су повећана за 5.000 хиљада динара, са „52.000“ хиљада динара на „57.000“ хиљада динара у складу са оствареном и очекиваном реализацијом до краја године.**
- 420000 Коришћење роба и услуга је повећано за 46.397 хиљада динара, са „1.642.554“ хиљада динара на „1.688.951“ хиљада динара и то:**
- 421000 Стални трошкови су смањени за 54.555 хиљада динара, са „816.321“ хиљада динара на „761.766“ хиљада динара, у складу са оствареном и очекиваном реализацијом до краја године.**
- 422000 Трошкови путовања су смањени за 11.500 хиљада динара са „32.139“ хиљада динара на „20.639“ хиљада динара.**
- 423000 Услуге по уговору су повећане за 39.652 хиљада динара, са „545.902“ хиљада динара на „585.554“ хиљада динара.**
- 425000 Текуће поправке и одржавање су повећане за 77.800 хиљада динара са „120.898“ хиљада динара на „198.698“ хиљада динара.**
- 426000 Материјал је смањен за 5.000 хиљада динара, са „126.990“ хиљада динара на „121.990“ хиљада динара.**
- 440000 Отплата камата и пратећи трошкови задуживања су повећане за 40 хиљада динара са „11“ хиљада динара на „51“ хиљада динара и односи се на повећање 444000 Праттећих трошкова задуживања у складу са реализацијом.**
- 480000 Остали расходи су смањени за 50.429 хиљада динара са „805.840“ хиљада динара на „755.411“ хиљада динара и то:**
- 482000 Порези, обавезне таксе, казне и пенали су смањени за 5.000 хиљада динара, са „41.600“ хиљада динара на „36.600“ хиљада динара и**
- 485000 Накнада штете за повреде или штету нанету од стране државних органа су смањене за 45.429 хиљада динара са „614.240“ хиљада динара на „568.811“ хиљада динара.**

510000 Основна средства су повећана за 153.156 хиљада динара, са „988.446“ хиљада динара на „1.141.602“ хиљада динара у циљу што ефикасније реализације планираних пројеката до краја 2021. године и смањења обавеза које се преносе у наредну годину и то:

511000 Зграде и грађевински објекти су смањени за 13.000 хиљада динара, са „81.550“ хиљада динара, на „68.550“ хиљада динара;

512000 Машине и опрема су повећани за 116.756 хиљада динара, са „253.641“ хиљада динара на „370.397“ хиљада динара;

515000 Нематеријална имовина је повећана за 49.400 хиљада динара, са „653.255“ хиљада динара на „702.655“ хиљада динара.

Остале позиције у оквиру овог програма-програмске активности остају непромењене.

- II. ПРОГРАМ: 0811 - ОСТВАРИВАЊЕ ПРАВА ИЗ ОСИГУРАЊА ЗА СЛУЧАЈ НЕЗАПОСЛЕНОСТИ И ДРУГИХ ПРАВА је смањен за „953.685“ хиљада динара, са „18.327.184“ хиљада динара на „17.373.499“ хиљада динара, а измене по програмским активностима су следеће:**

Програмска активност ПА 0001 - НАКНАДА ЗА СЛУЧАЈ НЕЗАПОСЛЕНОСТИ је смањена за 100.334 хиљада динара, са „11.182.184“ хиљада динара на „11.081.850“ хиљада динара, имајући у виду остварену и могућу реализацију у 2021. години, као и одговарајући прераспоред по позицијама у циљу што ефикаснијег измирења законских и уговорних обавеза до краја године, при чему се наведено смањење односи на планирани износ нето новчане накнаде.

Програмска активност ПА 0002 - ПРИВРЕМЕНА НАКНАДА ЗАПОСЛЕНИХ СА ТЕРИТОРИЈЕ АП КиМ је смањена за 81.085 хиљада динара, са „2.244.000“ хиљада динара на „2.162.915“ хиљада динара, узимајући у обзир остварену и очекивану реализацију у 2021. години, извршена преусмеравања у циљу што ефикаснијег измирења законских и уговорних обавеза до краја године, при чему се наведено смањење такође односи на планирани износ нето новчане накнаде.

Пројекат 4004 - ЈЕДНОКРАТНА НОВЧАНА ПОМОЋ ЛИЦИМА НА ЕВИДЕНЦИЈИ НАЦИОНАЛНЕ СЛУЖБЕ ЗА ЗАПОШЉАВАЊЕ У ЦИЉУ УБЛАЖАВАЊА ПАНДЕМИЈЕ БОЛЕСТИ COVID-19 ИЗАЗВАНЕ ВИРУСОМ SARS-CoV-2 је смањена за „772.266“ хиљада динара са „4.848.000“ хиљада динара на „4.075.734“ хиљада динара у складу са оствареном и могућом реализацијом до краја 2021. године за ову намену.

- III. ПРОГРАМ: 0803 - АКТИВНА ПОЛИТИКА ЗАПОШЉАВАЊА је повећан за 30.000 хиљада динара, са „6.892.386“ хиљада динара на „6.922.386“ хиљада динара и односи се на програмску активност ПА 0006 ПРОГРАМИ И МЕРЕ АКТИВНЕ ПОЛИТИКЕ ЗАПОШЉАВАЊА која је повећана са „5.200.000“ хиљада динара на „5.230.000“ хиљада динара. Наиме Уредбом Владе Републике Србије о изменама и допунама Уредбе о Програму подстицања запошљавања младих „Моја прва плата“, предвиђен је наставак овог програма у наредном периоду за чију је реализацију до краја 2021. године процењено да ће бити потребна додатна средства у износу од 30.000 хиљада динара.**

Остале позиције у оквиру овог програма остају непромењене.