

ЗАКОН

О ИЗМЕНАМА И ДОПУНАМА ЗАКОНА О БУЏЕТУ РЕПУБЛИКЕ СРБИЈЕ ЗА 2012. ГОДИНУ

Члан 1.

У Закону о буџету Републике Србије за 2012. годину („Службени гласник РС”, број 101/11), члан 1. мења се и гласи:

„Члан 1.

Овим законом уређују се приходи и примања, расходи и издаци буџета Републике Србије за 2012. годину, његово извршавање, обим задуживања за потребе финансирања дефицита и конкретних пројеката и давање гаранција, управљање јавним дугом, коришћење донација, пројектних зајмова, коришћење прихода од продаје добара и услуга буџетских корисника, права и обавезе корисника буџетских средстава.

Буџет Републике Србије за 2012. годину састоји се од:

А. РАЧУН ПРИХОДА И ПРИМАЊА, РАСХОДА И ИЗДАТАКА	у динарима
Укупни приходи и примања остварена по основу продаје нефинансијске имовине	829.596.389.982
Укупни расходи и издаци за набавку нефинансијске имовине	1.018.633.424.655
Буџетски суфицит/дефицит	-189.037.034.673
Издаци за набавку финансијске имовине (у циљу спровођења јавних политика)	14.536.819.363
Укупан фискални суфицит/дефицит	-203.573.854.036
Б. РАЧУН ФИНАНСИРАЊА	
Примања од продаје финансијске имовине и задуживања	562.675.912.000
Издаци за набавку финансијске имовине и отплату главнице дуга	359.058.091.000
Нето финансирање	203.573.854.036
Промена стања на рачуну (позитивна - повећање готовинских средстава негативна - смањење готовинских средстава)	43.966.964

Приходи и примања који представљају укупна средства утврђени су у следећим износима у Рачуну прихода и примања, расхода и издатака:

ОПИС	Економска класификација	Износ у динарима
УКУПНИ ПРИХОДИ И ПРИМАЊА		829.596.389.982
1. Порески приходи	71	700.643.000.000
1.1. Порез на доходак грађана	7111	45.800.000.000
1.2. Порез на добит предузећа	7112	48.000.000.000
1.3. Порез на додату вредност	7141	372.167.000.000
Порез на додату вредност у земљи		115.467.000.000
Порез на додату вредност из увоза		254.300.000.000
Порез на промет производа		2.400.000.000
1.4. Акцизе	717	192.100.000.000
Акцизе на деривате нафте		89.800.000.000
Акцизе на дуванске прерађевине		88.000.000.000
Остале акцизе		14.300.000.000
1.5. Царине	715	35.000.000.000

ОПИС	Економска класификација	Износ у динарима
1.6. Остали порески приходи		7.576.000.000
2. Непорески приходи		127.354.584.353
Трансфери између буџетских корисника на различитом нивоу власти	733	6.227.433.000
Приходи од имовине	741	8.660.000.000
Таксе	742	20.300.000.000
Новчане казне	743	5.600.000.000
Приходи од продаје добара и услуга	742	41.328.034.353
<i>од тога: приходи од продаје добара и услуга индиректних буџетских корисника</i>		20.028.034.353
Остали непорески приходи	741,744,745,77,78,8	45.239.117.000
<i>од тога: део добити јавних предузећа</i>	745123	11.000.000.000
<i>вишак прихода над расходима НБС</i>	741212	2.800.000.000
3. Донације		1.598.805.629

Расходи и издаци буџета који се финансирају из укупних средстава утврђени су у следећим износима у Рачуну прихода и примања, расхода и издатака:

ОПИС	Економска класификација	Износ у динарима
УКУПНИ РАСХОДИ И ИЗДАЦИ		1.033.170.244.018
1. Текући расходи	4	975.862.679.354
1.1. Расходи за запослене	41	249.269.047.825
Плате запослених	411	189.524.865.282
Доприноси на терет послодавца	412	37.826.289.526
Остали расходи за запослене	413 до 417	21.917.893.018
1.2. Расходи за коришћење услуга и роба	42	92.521.678.372
1.3. Расходи по основу отплате камата	44	65.896.396.000
Расходи по основу отплате камата на домаће кредите	441	32.674.559.000
Расходи по основу отплате камата на стране кредите	442	28.642.351.000
Отплата камата по основу активираних гаранција	443	3.893.073.000
Пратећи трошкови задуживања	444	686.413.000
1.4. Субвенције	45	89.244.445.012
Субвенције у привреди		23.100.415.388
Субвенције у пољопривреди		32.520.037.731
Субвенције за железницу		13.810.000.187
Субвенције за путеве		8.800.000.000
Субвенције у области туризма		2.556.999.802
Субвенције за културу		368.000.000
Остале субвенције		8.088.991.904
1.5. Дотације међународним организацијама	462	969.440.575
1.6. Трансфери осталим нивоима власти	463	73.394.867.609
Трансфери општинама и градовима		33.204.288.796
Трансфери за запослене у образовању на територији АПВ		27.445.793.000
Остали трансфери		12.744.785.813
1.7. Трансфери организацијама обавезног социјалног осигурања	464	291.240.984.964

ОПИС	Економска класификација	Износ у динарима
Републички фонд за пензијско и инвалидско осигурање		273.400.000.000
Национална служба за запошљавање		12.299.999.849
Републички фонд за здравствено осигурање		615.048.000
Остали трансфери		4.925.937.115
1.8. Остале дотације и трансфери	465	2.944.720.332
1.9. Социјална заштита из буџета	472	94.031.714.938
Дечја заштита		40.137.300.000
Борачко - инвалидска заштита		15.030.650.000
Социјална заштита		27.606.325.000
Ученички стандард		2.041.518.000
Студентски стандард		3.330.836.000
Фонд за младе таленте		712.721.000
Спортске стипендије		919.086.000
Избегла и расељена лица		1.306.108.000
Остала социјална заштита из буџета		2.947.170.938
1.10. Остали текући расходи	48 и 49	16.349.383.727
Средства резерви	499	1.050.406.000
Остали текући расходи		15.298.977.727
2. Капитални издаци	5	42.770.745.300
Издаци за нефинансијску имовину	51 до 54	34.721.773.971
Нефинансијска имовина која се финансира из средстава за реализацију Националног инвестиционог плана	551	8.048.971.329
3. Издаци за набавку финансијске имовине (у циљу спровођења јавних политика)	62	14.536.819.363

Примања и издаци утврђују се у Рачуну финансирања у следећим износима:

Б. РАЧУН ФИНАНСИРАЊА	Економска класификација	у динарима
Нето финансирање		203.573.854.036
Примања од задуживања	91	562.675.912.000
Примања од емитовања домаћих хартија од вредности (записи и обвезнице емитоване на домаћем тржишту у домаћој и страном валути – дисконтвана вредност)	9111	360.900.052.000
Примања од емитовања иностраних хартија од вредности (Еврообвезнице - државне хартије од вредности емитоване на иностраном тржишту у домаћој и страном валути – прилив по продајној цени)	9121	92.300.000.000
Примања од домаћег и иностраног задуживања (примљени кредити од домаћих и страних финансијских комерцијалних и мултилатералних институција и иностраних влада)	9112-9119 9122-9129	109.475.860.000
Издаци за набавку финансијске имовине и отплату главнице дуга	6	359.058.091.000
Издаци за отплату кредита	61	328.158.216.000
Отплата главнице домаћим кредиторима	611	273.798.155.000

Б. РАЧУН ФИНАНСИРАЊА	Економска класификација	у динарима
Отплата главнице страним кредиторима	612	38.831.478.000
Отплата главнице по гаранцијама	613	15.528.583.000
Издаци за набавку финансијске имовине	62	30.899.875.000
<i>од тога: докапитализација и преузимање лоше активе банака по програму одржања финансијске стабилности</i>	621	16.831.800.000
<i>докапитализација Комерцијалне банке</i>	621	11.572.000.000
<i>учешће у капиталу ФИАТ Аутомобили Србија а.д.</i>	621	1.783.132.000
<i>набавка стране финансијске имовине</i>	622	220.603.000
<i>остала набавка финансијске имовине</i>	621	492.340.000
Промена стања на рачуну (позитивна - повећање готвинских средстава негативна - смањење готовинских средстава)		43.966.964

Члан 2.

Члан 2. мења се и гласи:

„Члан 2.

Потребна средства за финансирање буџетског дефицита, набавку финансијске имовине и отплату главнице по основу дугова домаћим и страним кредиторима за директне и индиректне обавезе Републике Србије из члана 1. овог закона у укупном износу од 562.631.945.036 динара, планирано је да се обезбеде из кредита домаћих и страних финансијских комерцијалних и мултилатералних институција и иностраних влада у износу од највише 109.475.860.000 динара, кроз емитовање државних хартија од вредности (записи и обвезнице емитоване на домаћем тржишту у домаћој и страниој валути) у износу од највише 360.900.052.000 динара и из примања остварених од емисије еврообвезница (државних хартија од вредности емитованих на иностраном тржишту у домаћој и страниој валути) у износу од највише 92.300.000.000 динара.

Планирана примања по основу задуживања већа су од средстава потребних за финансирање дефицита, отплату дуга и набавку финансијске имовине у износу од 43.966.964 динара, што представља позитивну промену стања на рачуну.

У случају да није могуће остварити примања по основу задуживања у планираној пропорцији између кредита и емитованих државних хартија од вредности на домаћем и иностраном финансијском тржишту, могућа је промена структуре у оквиру датих извора финансирања, уз услов да се не пређе укупан износ планираних средстава за дату намену у висини од 562.675.912.000 динара.

За финансирање буџетског дефицита и отплате доспелих кредитних обавеза, могу се током 2012. године користити средства са консолидованог рачуна трезора Републике Србије, до износа који не угрожава ликвидност тог рачуна.

Уколико на крају 2012. године буде постојала позајмица са консолидованог рачуна трезора, у зависности од услова на финансијском тржишту, може се пренети у наредну годину.

Уколико се у току године обезбеде примања од приватизације, пропорционално ће се смањивати кредитни извори и емисије државних хартија од вредности на домаћем и иностраном финансијском тржишту из става 1. овог члана.”

Члан 3.

Члан 3. мења се и гласи:

„Члан 3.

A. У 2012. години издаће се гаранције Републике Србије до износа од 149.195.560.000 динара (EUR 985.200.000, JPY 28.252.000.000, KWD 10.000.000 и RSD 4.000.000.000) и то:

Ред. број	Износ у динарима	Оригинална валута	Износ у оригиналној валути	
I. Европској банци за обнову и развој				
1.	ЈП „Електропривреда Србије”, Београд - ЕПС Пројекат за мале хидроелектране	5.188.500.000	EUR	45.000.000
2.	ЈП „Транснафта” - Изградња резервоара за складиштење сирове нафте у Новом Саду и Панчеву	657.210.000	EUR	5.700.000
3.	Град Суботица - Пројекат унапређења водних система у Суботици	1.268.300.000	EUR	11.000.000
4.	АД „Железнице Србије”- Рехабилитација пруга на Коридору 10 кроз Србију	10.953.500.000	EUR	95.000.000
Укупно:		18.067.510.000	EUR	156.700.000
II. Европској инвестиционој банци				
1.	Град Београд - Град Београд мост на Сави/А, Град Београд мост на Сави/Б и прилазни путеви	18.448.000.000	EUR	160.000.000
Укупно:		18.448.000.000	EUR	160.000.000
III. Немачкој развојној банци (KfW)				
1.	ЈП „Електропривреда Србије”, Београд - Унапређење технологије експлоатације у РБ Колубара у циљу повећања ефикасности термоелектрана и смањења утицаја на животну средину	8.532.200.000	EUR	74.000.000
2.	ЈП „Електропривреда Србије” – Измена система за транспорт пепела и шљаке, ТЕНТ А	5.765.000.000	EUR	50.000.000
Укупно:		14.297.200.000	EUR	124.000.000
IV. Страним владама				
1.	Влада Јапана			
1.1	ЈП „Електропривреда Србије”- Изградња постројења за одсумпоравање за термоелектрану Никола Тесла	28.252.000.000	JPY	28.252.000.000
2.	Кувајтски фонд за арапски економски развој			
2.1	АД „Железнице Србије” - Инфраструктурни пројекти	3.350.000.000	KWD	10.000.000
			KWD	10.000.000
Укупно:		31.602.000.000	JPY	28.252.000.000
V. Пословним банкама				
1.	ЈП „Србијагас” - Одржавање текуће ликвидности	21.907.000.000	EUR	190.000.000
2.	ЈП „Србијагас” - Реализација уговора везаних за гасификацију компаније ФИАТ у Крагујевцу	1.095.350.000	EUR	9.500.000
3.	Фонд за капитална улагања АП Војводина - Реализација инфраструктурних пројеката	4.000.000.000	RSD	4.000.000.000
4.	UniCredit Bank Srbija a.d. Beograd: JAT техника д.о.о - Пројекат изградње хангара 2, а који обухвата, изградњу анекса хангара 2, довођење у радну функцију одржавања и оправке за већ освојени тип авиона Boeing 737 ng и опремање у циљу освајања одржавања и оправке авиона типа Airbus 320	576.500.000	EUR	5.000.000

Ред. број	Износ у динарима	Оригинална валута	Износ у оригиналној валути
5.	4.035.500.000	EUR	35.000.000
6.	8.071.000.000	EUR	70.000.000
7.	1.153.000.000	EUR	10.000.000
8.	1.153.000.000	EUR	10.000.000
9.	1.729.500.000	EUR	15.000.000
10.	19.601.000.000	EUR	170.000.000
11.	3.459.000.000	EUR	30.000.000
Укупно:	66.780.850.000	EUR	544.500.000
		RSD	4.000.000.000
		EUR	985.200.000
		RSD	4.000.000.000
		KWD	10.000.000
УКУПНО:	149.195.560.000	JPY	28.252.000.000

Б. Република Србија ће у 2012. години одобрити пројектне и програмске зајмове до износа од 468.842.360.000 динара (EUR 1.478.200.000 и USD 3.233.000.000) и то са:

Ред. број	Износ у динарима	Оригинална валута	Износ у оригиналној валути
I.	Светском банком - IBRD		
1.	5.765.000.000	EUR	50.000.000
2.	9.230.000.000	USD	100.000.000
3.	8.670.560.000	EUR	75.200.000
Укупно:	23.665.560.000	EUR	125.200.000
		USD	100.000.000
II.	Европском инвестиционом банком		
1.	5.765.000.000	EUR	50.000.000
2.	17.871.500.000	EUR	155.000.000
3.	11.530.000.000	EUR	100.000.000
4.	1.729.500.000	EUR	15.000.000
5.	1.729.500.000	EUR	15.000.000
6.	1.729.500.000	EUR	15.000.000
Укупно:	40.355.000.000	EUR	350.000.000
III.	Банком за развој Савета Европе		
1.	8.071.000.000	EUR	70.000.000
2.	3.286.050.000	EUR	28.500.000

Ред. број		Износ у динарима	Оригинална валута	Износ у оригиналној валути
	Укупно:	11.357.050.000	EUR	98.500.000
IV.	Немачком развојном банком (KfW)			
1.	Пројекат енергетске ефикасности	1.153.000.000	EUR	10.000.000
2.	Програм водоснабдевања и канализације у општинама средње величине у Србији III	7.552.150.000	EUR	65.500.000
	Укупно:	8.705.150.000	EUR	75.500.000
V.	Страним владама			
1.	Влада Републике Азербејџан			
1.1.	Изградње деоница Љиг – Бољковци, Бољковци – Таково и Таково – Прељина аутопута Е - 763 у Републици Србији	34.590.000.000	EUR	300.000.000
2.	Влада Руске Федерације			
2.1.	Кредит за програмску подршку буџету	92.300.000.000	USD	1.000.000.000
2.2.	Инфраструктурни пројекти и возна средства	73.840.000.000	USD	800.000.000
			USD	1.800.000.000
	Укупно:	200.730.000.000	EUR	300.000.000
VI.	Пословним банкама и институционалним инвеститорима (за тачку 1.)			
1.	Обвезнице на међународном финансијском тржишту	92.300.000.000	USD	1.000.000.000
2.	Кредит за програмску подршку буџету у различитим валутама	57.650.000.000	EUR	500.000.000
3.	Кредит за рефинансирање репрограма дуга према Либији и финансирање испоруке домаћих фармацевтских производа	1.844.800.000	EUR	16.000.000
4.	Комерцијална банка а.д. Београд: Куповина зграде Аероинжењеринга и извођење неопходних радова на објекту за потребе смештаја Првог основног суда у Београду	1.498.900.000	EUR	13.000.000
			EUR	529.000.000
	Укупно:	153.293.700.000	USD	1.000.000.000
VII.	Export-Import банкама			
1.	Export - Import Bank of China			
1.1.	Ревитализација ТЕ Костолац Блокова Б1 и Б2, одсумпоравање ТЕ Костолац Б1 и Б2 и изградња речног терминала и пруге	27.043.900.000	USD	293.000.000
2.	Turkish Exim Bank			
2.1.	Пројекти у области путне инфраструктуре у мање развијеним општинама	3.692.000.000	USD	40.000.000
	Укупно:	30.735.900.000	USD	333.000.000
			EUR	1.478.200.000
	УКУПНО:	468.842.360.000	USD	3.233.000.000

В. Стање јавног дуга Републике Србије, на дан 31. јул 2012. године, износи 1.822.489.149.515 динара (15.480.165.305 EUR), од чега:

I. ДИРЕКТНЕ ОБАВЕЗЕ:

1. Директне обавезе - унутрашњи дуг

Ред. број	Назив дуга	Услови	Стање дуга у EUR	Стање дуга у RSD
1.1	Преузета обавеза Републичког фонда за ПИО пољопривредника		32.230.658	3.794.534.660

Ред. број	Назив дуга	Услови	Стање дуга у EUR	Стање дуга у RSD
	Први датум отплате главнице (четири рате)	2007. (прва рата превремено исплаћена 20.11.2006.)		
	Последњи датум отплате главнице	2011.		
	Рата главнице за 2012. год	-		
	Каматна стопа	8,50%		
1.2	Преузета обавеза Републичког фонда за ПИО запослених		6.188.790	728.609.976
	Први датум отплате главнице (шест рата)	2005.		
	Последњи датум отплате главнице	2008. (шеста рата превремено исплаћена 19.12.2006, а пета 18.12.2007.)		
	Рата главнице за 2012. год	-		
	Каматна стопа	8,50%		
1.3	Комерцијална банка АД Београд - куповина зграде за Амбасаду Републике Србије у Бриселу		10.714.286	1.261.399.286
	Први датум отплате главнице	28.08.2011.		
	Последњи датум отплате главнице	28.02.2018.		
	Рата главнице за 2012. год	1.785.714 EUR		
	Каматна стопа	3M EURIBOR +1.35%		
1.4	Стара девизна штедња – НБС		2.484.931	292.552.367
	Први датум отплате главнице	31.12.2002.		
	Последњи датум отплате главнице	31.12.2016.		
	Рата главнице за 2012. год	47.919.341 RSD		
	Каматна стопа	2,00%		
1.5	Стара девизна штедња – грађани		1.898.947.056	223.564.176.250
	Први датум отплате главнице	31.05.2002.		
	Последњи датум отплате главнице	31.05.2016.		
	Рата главнице за 2012. год	320.100.000 EUR		
	Каматна стопа	2,00%		
1.6	Стара девизна штедња – банке		37.932.736	4.465.843.724
	Први датум отплате главнице	04.07.2002.		
	Последњи датум отплате главнице	04.07.2016.		
	Рата главнице за 2012. год	7.430.361 EUR		
	Каматна стопа	2,00%		
1.7	Обвезнице зајма за привредни развој		7.896.007	929.601.694
	Први датум отплате главнице	31.08.2004.		
	Последњи датум отплате главнице	31.08.2007.		
	Рата главнице за 2012. год	-		
	Каматна стопа	2,00%		
1.8	Нуро Alpe Adria Bank a.d. Beograd – Универзијада 2009		4.246.984	500.000.000
	Први датум отплате главнице	31.10.2010.		
	Последњи датум отплате главнице	30.04.2013.		
	Рата главнице за 2012. год	500.000.000 RSD		
	Каматна стопа	6M BELIBOR + 1,75%		
1.9	Краткорочне хартије од вредности (државни записи)		216.288.522	25.463.777.427
	Први датум отплате главнице	-		
	Последњи датум отплате главнице	-		
	Рата главнице за 2012. год	-		
	Извршне стопе (за период од 01.01.2012 до 04.09.2012)			
	- тромесечни записи	у распону од 12,70% до 12,99%		
	- шестомесечни записи	у распону од 10,48% до 13,49%		
1.10	Дугорочне хартије од вредности емитоване на домаћем финансијском тржишту у динарима		2.337.068.443	275.144.470.055
	Први датум отплате главнице	-		

Ред. број	Назив дуга	Услови	Стање дуга у EUR	Стање дуга у RSD
	Последњи датум отплате главнице	-		
	Рата главнице за 2012. год	-		
	Извршна стопа за записе (за период од 01.01.2012 до 04.09.2012)/Купонска стопа за обвезнице			
	-педесеттронедељни записи	у распону од 12,50% до 14,35%		
	-осамнаестомесечни записи	у распону од 12,79% до 14,97%		
	-двадесетчетворомесечни записи	у распону од 13,09% до 14,45%		
	-трогодишње обвезнице	10%		
	-петогодишње обвезнице	10%		
	-трогодишње обвезнице инфлационо индексирани	2%		
	-десетогодишње обвезнице инфлационо индексирани	2%		
1.11	Дугорочне хартије од вредности емитоване на домаћем финансијском тржишту у еврима		706.301.183	83.153.262.105
	Први датум отплате главнице	-		
	Последњи датум отплате главнице	-		
	Рата главнице за 2012. год	-		
	Извршна стопа за записе (за период од 01.01.2012 до 04.09.2012)/Купонска стопа за обвезнице			
	-педесеттронедељни записи	у распону од 5,95% до 6,15%		
	-осамнаестомесечни записи	у распону од 6,19% до 6,30%		
	-двогодишње обвезнице	5,75%		
	-трогодишње обвезнице	5%		
	-петанестогодишње обвезнице	5,85%		
1.12	Војвођанска банка а.д. Нови Сад/1		12.500.000	1.471.632.500
	Први датум отплате главнице	29.04.2011.		
	Последњи датум отплате главнице	29.10.2014.		
	Рата главнице за 2012. год	5.000.000 EUR		
	Каматна стопа	1M EURIBOR + 4,75%		
1.13	Alpha Bank Srbija а.д.		18.750.000	2.207.448.750
	Први датум отплате главнице	04.05.2011.		
	Последњи датум отплате главнице	04.11.2014.		
	Рата главнице за 2012. год	7.500.000 EUR		
	Каматна стопа	1M EURIBOR + 4,75%		
1.14	Piraeus Bank а.д. Београд		25.000.000	2.943.265.000
	Први датум отплате главнице	26.05.2011.		
	Последњи датум отплате главнице	26.11.2014.		
	Рата главнице за 2012. год	10.000.000 EUR		
	Каматна стопа	1M EURIBOR + 4,75%		
1.15	Eurobank EFG а.д. Beograd - Управљање нуклеарним објектима у Србији		13.163.373	1.549.731.764
	Први датум отплате главнице	25.03.2011.		
	Последњи датум отплате главнице	25.03.2015.		
	Рата главнице за 2012. год	5.882.353 USD		
	Каматна стопа	3M LIBOR/USD + 4,75%		
1.16	Војвођанска банка а.д. Нови Сад/2		13.750.000	1.618.795.744
	Први датум отплате главнице	28.05.2011.		
	Последњи датум отплате главнице	28.04.2015.		
	Рата главнице за 2012. год	5.000.000 EUR		
	Каматна стопа	1M EURIBOR + 4,35%		
1.17	Banca Intesa AD Beograd		34.030.500	4.006.431.183
	Први датум отплате главнице	20.06.2012.		
	Последњи датум отплате главнице	20.12.2015.		
	Рата главнице за 2012. год	9.723.000 EUR		
	Каматна стопа	3M EURIBOR + 5,30%		

Ред. број	Назив дуга	Услови	Стање дуга у EUR	Стање дуга у RSD
1.18	Raiffeisen Banka AD Beograd Први датум отплате главнице Последњи датум отплате главнице Рата главнице за 2012. год Каматна стопа	20.06.2012. 20.12.2015. 9.723.000 EUR 3М EURIBOR + 5,30%	34.030.500	4.006.431.183
1.19	Unicredit Bank Srbija AD Beograd Први датум отплате главнице Последњи датум отплате главнице Рата главнице за 2012. год Каматна стопа	20.06.2012. 20.12.2015. 11.665.500 EUR 3М EURIBOR + 5,30%	40.829.250	4.806.852.100
1.20	Societe Generale Banka Srbija AD Beograd Први датум отплате главнице Последњи датум отплате главнице Рата главнице за 2012. год Каматна стопа	20.06.2012. 20.12.2015. 3.888.500 EUR 3М EURIBOR + 5,30%	13.609.750	1.602.284.033
1.21	Нуро Alpe Adria Bank a.d. Beograd Први датум отплате главнице Последњи датум отплате главнице Рата главнице за 2012. год Каматна стопа	31.12.2012. 30.06.2016. 2.500.000 EUR 3М EURIBOR + 5,30%	20.000.000	2.354.612.000
1.22	Eurobank EFG a.d. Beograd Први датум отплате главнице Последњи датум отплате главнице Рата главнице за 2012. год Каматна стопа	17.06.2012. 17.12.2015 5.000.000 EUR 3М EURIBOR + 5,20%	17.500.000	2.060.285.500
1.23	Војвођанска банка а.д. Нови Сад/3 Први датум отплате главнице Последњи датум отплате главнице Рата главнице за 2012. год Каматна стопа	17.06.2012. 17.12.2015 5.000.000 EUR 3М EURIBOR + 5,25%	17.500.000	2.060.285.500
1.24	КБЦ БАНКА АД Београд Први датум отплате главнице Последњи датум отплате главнице Рата главнице за 2012. год Каматна стопа	15.06.2012. 15.12.2015 2.527.641 EUR 3М EURIBOR + 4,25%	8.868.430	1.044.085.527
1.25	Комерцијална банка а.д. Београд-за куповину зграде Аероинжењеринга Први датум отплате главнице Последњи датум отплате главнице Рата главнице за 2012. год Каматна стопа	31.07.2013 30.01.2017 0 6М EURIBOR + 4,20%	13.000.000	1.530.497.800
1.26	Обавезе према Фонду за развој РС Први датум отплате главнице Последњи датум отплате главнице Рата главнице за 2012. год Каматна стопа	2012. 2016. 743.605.423 РСД Референтна каматна стопа НБС +2,5%	49.481.936	5.825.538.014
УКУПНО ДИРЕКТНЕ ОБАВЕЗЕ - УНУТРАШЊИ ДУГ			5.592.313.334	658.386.404.143
1I. Директне обавезе - спољни дуг				
Ред. број	Назив дуга	Услови	Стање дуга у EUR	Стање дуга у RSD
1.1	IBRD A Први датум отплате главнице Последњи датум отплате главнице Рата главнице за 2012. год Каматна стопа	15.03.2005. 15.09.2031. 18.810.742 EUR Г1, Г2 =6М LIBOR EUR + 0,55%, Г3=5,81%	366.141.075	43.106.008.393
1.2	IBRD Б Први датум отплате главнице Последњи датум отплате главнице Рата главнице за 2012. год Каматна стопа	15.06.2005. 15.12.2031 35.746.203 EUR Г1, Г2 =6М LIBOR EUR + 0,55%, Г3=5,79%	695.780.785	81.914.689.293

Ред. број	Назив дуга	Услови	Стање дуга у EUR	Стање дуга у RSD
1.3	IBRD - Додатно финансирање пројекта Енергетске ефикасности за Србију Први датум отплате главнице Последњи датум отплате главнице Рата главнице за 2012. год Каматна стопа	15.08.2012. 15.02.2024. 554.610 EUR 6M LIBOR EUR + 0,07%	13.055.805	1.537.067.716
1.4	IBRD - Пружање унапређених услуга на локалном нивоу Први датум отплате главнице Последњи датум отплате главнице Рата главнице за 2012. год Каматна стопа	15.05.2013. 15.11.2022. 0 6M LIBOR EUR + 0,07%	17.125.305	2.016.172.410
1.5	IBRD - Регионални развој Бора Први датум отплате главнице Последњи датум отплате главнице Рата главнице за 2012. год Каматна стопа	15.08.2012. 15.02.2024. 272.041 EUR 6M LIBOR EUR + 0,07%	6.523.758	768.045.980
1.6	IBRD - Пројекат рехабилитације система за наводњавање и одводњавање Први датум отплате главнице Последњи датум отплате главнице Рата главнице за 2012. год Каматна стопа	15.08.2012. 15.02.2024. 862.785 EUR 6M LIBOR EUR + 0,07%	20.690.299	2.435.881.355
1.7	IBRD - Пројекат реформе пољопривреде у транзицији Први датум отплате главнице Последњи датум отплате главнице Рата главнице за 2012. год Каматна стопа	15.08.2012. 15.02.2024. 317.510 EUR 6M LIBOR EUR + 0,07%	7.614.159	896.419.496
1.8	IBRD - Програмски зајам за развој приватног и финансијског сектора Први датум отплате главнице Последњи датум отплате главнице Рата главнице за 2012. год Каматна стопа	15.09.2017. 15.03.2029. 0 6M LIBOR EUR + променљива маржа	34.900.000	4.108.797.940
1.9	IBRD - Коридор X Први датум отплате главнице Последњи датум отплате главнице Рата главнице за 2012. год Каматна стопа	15.10.2017 15.04.2029. 0 6M LIBOR EUR + променљива маржа	37.655.655	4.433.222.857
1.10	IBRD - Други програмски зајам за развој приватног и финансијског сектора Први датум отплате главнице Последњи датум отплате главнице Рата главнице за 2012. год Каматна стопа	01.02.2018. 01.08.2029. 0 6M LIBOR EUR + променљива маржа	70.800.000	8.335.326.480
1.11	IBRD - Програмски зајам за развој јавних финансија Први датум отплате главнице Последњи датум отплате главнице Рата главнице за 2012. год Каматна стопа	01.03.2018. 01.09.2029. 0 6M LIBOR EUR + променљива маржа	70.100.000	8.252.915.060
1.12	IBRD - Пројекат здравља Први датум отплате главнице Последњи датум отплате главнице Рата главнице за 2012. год Каматна стопа	15.08.2014. 15.02.2026. 0 6M LIBOR EUR + променљива маржа	10.174.322	1.197.829.055

Ред. број	Назив дуга	Услови	Стање дуга у EUR	Стање дуга у RSD
1.13	IBRD – Додатно финансирање пројекта реконструкције саобраћаја Први датум отплате главнице Последњи датум отплате главнице Рата главнице за 2012. год Каматна стопа	15.08.2012. 15.02.2024. 1.132.587 EUR 6M LIBOR EUR +0,07%	27.160.361	3.197.605.601
1.14	IBRD – Други програмски зајам за развој јавних финансија Први датум отплате главнице Последњи датум отплате главнице Рата главнице за 2012. год Каматна стопа	15.10.2026. 15.04.2031. 0 6M LIBOR USD + 1,05%	81.373.577	9.580.160.000
1.15	IBRD – Пројекат осигурања ризика у случају елементарних непогода Први датум отплате главнице Последњи датум отплате главнице Рата главнице за 2012. год Каматна стопа	15.06.2018. 15.06.2018. 0 6M LIBOR USD + 0,6%	4.068.679	479.008.000
1	Укупно: IDA		1.463.163.779	172.259.149.637
Ред. број	Назив дуга	Услови	Стање дуга у EUR	Стање дуга у RSD
2.1	IDA–3599–YF: Кредит за структурно прилагођавање Први датум отплате главнице Последњи датум отплате главнице Рата главнице за 2012. год Каматна стопа	15.05.2012. 15.11.2021. 5.550.000 SDR 0,75% трошкови сервисирања	64.691.000	7.616.110.299
2.2	IDA–4017–YF: Други кредит за структурно прилагођавање Први датум отплате главнице Последњи датум отплате главнице Рата главнице за 2012. год Каматна стопа	15.02.2015. 15.08.2024. 0 0,75% трошкови сервисирања	36.931.231	4.347.935.970
2.3	IDA–3643–YF: Кредит за развој приватног и банкарског сектора Први датум отплате главнице Последњи датум отплате главнице Рата главнице за 2012. год Каматна стопа	15.10.2012. 15.04.2022. 3.405.000 SDR 0,75% трошкови сервисирања	83.555.376	9.837.024.570
2.4	IDA–3780–YF: Други кредит за прилагођавање приватног и финансијског сектора Први датум отплате главнице Последњи датум отплате главнице Рата главнице за 2012. год Каматна стопа	15.08.2013. 15.02.2023. 0 0,75% трошкови сервисирања	72.022.035	8.479.197.390
2.5	IDA–3750–YF: Пројекат за финансирање структурног прилагођавања социјалног сектора Први датум отплате главнице Последњи датум отплате главнице Рата главнице за 2012. год Каматна стопа	15.08.2013. 15.02.2023. 0 0,75% трошкови сервисирања	74.107.852	8.724.761.880
2.6	IDA–3636–YF: Пројекат развоја школства Први датум отплате главнице Последњи датум отплате главнице Рата главнице за 2012. год	15.10.2012. 15.04.2022. 365.286 SDR	8.963.762	1.055.309.098

Ред. број	Назив дуга	Услови	Стање дуга у EUR	Стање дуга у RSD
	Каматна стопа	0,75% трошкови сервисирања		
2.7	IDA-3651-YF: Пројекат за олакшавање трговине и саобраћаја у Југоисточној Европи		5.331.591	627.691.407
	Први датум отплате главнице	15.10.2012.		
	Последњи датум отплате главнице	15.04.2022.		
	Рата главнице за 2012. год	217.270 SDR		
	Каматна стопа	0,75% трошкови сервисирања		
2.8	IDA-3693-YF: Пројекат омогућавања финансирања извоза		10.239.198	1.205.466.981
	Први датум отплате главнице	15.08.2012.		
	Последњи датум отплате главнице	15.02.2022.		
	Рата главнице за 2012. год	417.262 SDR		
	Каматна стопа	0,75% трошкови сервисирања		
2.9	IDA-3723-YF: Пројекат техничке помоћи у приватизацији и реструктурирању банака и предузећа		9.460.982	1.113.847.074
	Први датум отплате главнице	01.05.2013.		
	Последњи датум отплате главнице	01.11.2022.		
	Рата главнице за 2012. год	0		
	Каматна стопа	0,75% трошкови сервисирања		
2.10	IDA-3753-YF: Пројекат промоције запошљавања		2.183.797	257.099.752
	Први датум отплате главнице	15.10.2013.		
	Последњи датум отплате главнице	15.04.2023.		
	Рата главнице за 2012. год	0		
	Каматна стопа	0,75% трошкови сервисирања		
2.11	IDA-3768-YF: Пројекат здравства		18.027.283	2.122.362.856
	Први датум отплате главнице	15.08.2013.		
	Последњи датум отплате главнице	15.02.2023.		
	Рата главнице за 2012. год	0		
	Каматна стопа	0,75% трошкови сервисирања		
2.12	IDA-3908-YF: Пројекат за катастар непокретности и упис права у Србији		23.627.127	2.781.635.809
	Први датум отплате главнице	15.08.2014.		
	Последњи датум отплате главнице	15.02.2024.		
	Рата главнице за 2012. год	0		
	Каматна стопа	0,75% трошкови сервисирања		
2.13	IDA-3870-YF: Пројекат енергетске ефикасности у Србији		17.293.278	2.035.948.049
	Први датум отплате главнице	15.08.2014.		
	Последњи датум отплате главнице	15.02.2024.		
	Рата главнице за 2012. год	0		
	Каматна стопа	0,75% трошкови сервисирања		
2.14	IDA-4071-YF: Пројекат консолидације наплате и реформе пензионе администрације у Србији		17.945.991	2.112.792.344
	Први датум отплате главнице	15.08.2015.		
	Последњи датум отплате главнице	15.02.2025.		
	Рата главнице за 2012. год	0		
	Каматна стопа	0,75% трошкови сервисирања		
2.15	IDA-4105-YF: Пројекат ревитализације система за наводњавање и одводњавање Србије		12.203.050	1.436.672.423

Ред. број	Назив дуга	Услови	Стање дуга у EUR	Стање дуга у RSD
	Први датум отплате главнице	15.10.2015.		
	Последњи датум отплате главнице	15.04.2025.		
	Рата главнице за 2012. год	0		
	Каматна стопа	0,75% трошкови сервисирања		
2.16	IDA-4131-YF: Први кредит за програмски развој политике у приватном и финансијском сектору		46.624.145	5.489.088.600
	Први датум отплате главнице	15.02.2016.		
	Последњи датум отплате главнице	15.08.2025.		
	Рата главнице за 2012. год	0		
	Каматна стопа	0,75% трошкови сервисирања		
2.17	IDA-3909-YF: Пројекат реконструкције саобраћаја у Србији		44.986.674	5.296.308.083
	Први датум отплате главнице	05.08.2014.		
	Последњи датум отплате главнице	15.02.2024.		
	Рата главнице за 2012. год	0		
	Каматна стопа	0,75% трошкови сервисирања		
2.18	IDA-38701-YF Додатно финансирање пројекта енергетске ефикасности за Србију		6.345.601	747.071.371
	Први датум отплате главнице	15.08.2017.		
	Последњи датум отплате главнице	15.02.2027.		
	Рата главнице за 2012. год	0		
	Каматна стопа	0,75% трошкови сервисирања		
2.19	IDA-4326-YF Регионални развој Бора		0	0
	Први датум отплате главнице	15.08.2017.		
	Последњи датум отплате главнице	15.02.2027.		
	Рата главнице за 2012. год	0		
	Каматна стопа	0,75% трошкови сервисирања		
2	Укупно:		554.539.975	65.286.323.955
	EIB			
3.1	EIB-Обнова регионалних болница		45.438.361	5.349.485.458
	Први датум отплате главнице	15.11.2009.		
	Последњи датум отплате главнице	20.12.2026.		
	Рата главнице за 2012. год	3.285.032 EUR		
	Каматна стопа	фиксна по траншама		
3.2	EIB-Пројекат обнове школа		24.755.208	2.914.445.530
	Први датум отплате главнице	07.02.2012.		
	Последњи датум отплате главнице	26.03.2029.		
	Рата главнице за 2012. год	706.250 EUR		
	Каматна стопа	фиксна по траншама		
3.3	EIB – АрехGlobal		839.472	98.831.569
	Први датум отплате главнице	15.06.2006.		
	Последњи датум отплате главнице	15.06.2016.		
	Рата главнице за 2012. год	215.722 EUR		
	Каматна стопа	фиксна/варијабилна по траншама		
3.4	EIB – Арех Global 2		32.279.342	3.800.266.297
	Први датум отплате главнице	19.05.2006.		
	Последњи датум отплате главнице	15.06.2021.		
	Рата главнице за 2012. год	4.618.797 EUR		
	Каматна стопа	фиксна/варијабилна по траншама		
3.5	EIB – Арех зајам за МСП 3		227.203.759	26.748.834.857
	Први датум отплате главнице	10.11.2010.		
	Последњи датум отплате главнице	20.09.2022.		
	Рата главнице за 2012. год	22.600.823 EUR		

Ред. број	Назив дуга	Услови	Стање дуга у EUR	Стање дуга у RSD
	Каматна стопа	фиксна/варијабилна по трансшама		
3.6	ЕИВ – Општинска и регионална инфраструктура Први датум отплате главнице Последњи датум отплате главнице Рата главнице за 2012. год Каматна стопа	25.04.2016. 25.10.2031. 0 фиксна/варијабилна по трансшама	32.808.582	3.862.574.003
3.7	ЕИВ – Истраживање и развој у јавном сектору Први датум отплате главнице Последњи датум отплате главнице Рата главнице за 2012. год Каматна стопа	25.04.2016. 25.10.2031. 0 фиксна/варијабилна по трансшама	60.000.000	7.063.836.000
3.8	ЕИВ – Пројекат модернизације школа Први датум отплате главнице Последњи датум отплате главнице Рата главнице за 2012. год Каматна стопа	18.04.2016. 16.01.2037. 0 фиксна/варијабилна по трансшама	10.142.806	1.194.118.636
3.9	Клинички центри/А Први датум отплате главнице Последњи датум отплате главнице Рата главнице за 2012. год Каматна стопа	06.02.2014. 06.02.2034. 0 фиксна/варијабилна по трансшама	5.000.000	588.653.000
3.10	ЕИВ – Арех зајам за МСП 4 Први датум отплате главнице Последњи датум отплате главнице Рата главнице за 2012. год Каматна стопа	22.04.2014 25.06.2019 0 фиксна/варијабилна по трансшама	88.962.101	10.473.561.528
3	Укупно:		527.429.631	62.094.606.878
	СЕВ			
4.1	СЕВ- клизишта II (реконструкција и обнова стамбене инфраструктуре) - 1593 /2007 Први датум отплате главнице Последњи датум отплате главнице Рата главнице за 2012. год Каматна стопа	20.11.2015. 20.11.2024. 0 3,62%	7.900.000	930.071.740
4.2	СЕВ - избеглице (обезбеђење трајних стамбених јединица) Први датум отплате главнице Последњи датум отплате главнице Рата главнице за 2012. год Каматна стопа	30.09.2015. 30.09.2024. 0 2,50%	2.000.000	235.461.200
4.3	СЕВ–Клизишта I: Реконструкција и обнова стамбене инфраструктуре Први датум отплате главнице Последњи датум отплате главнице Рата главнице за 2012. год Каматна стопа	2014. 2018. 2023. 2027. 0 фиксна по трансшама 2,59%; 2,04%; 1,60%	9.452.000	1.112.789.631
4.4	СЕВ - Рехабилитација и превенција након поплава у Војводини Први датум отплате главнице Последњи датум отплате главнице Рата главнице за 2012. год Каматна стопа	2012. 2021. 960.000 EUR фиксна по трансшама 1,84%; 2,28% ;2,29%	8.640.000	1.017.192.384

Ред. број	Назив дуга	Услови	Стање дуга у EUR	Стање дуга у RSD
4.5	СЕБ – Обезбеђење смештаја за младе истраживаче у Србији Први датум отплате главнице Последњи датум отплате главнице Рата главнице за 2012. год Каматна стопа	22.07.2017. 22.07.2026. 0 3М EURIBOR + 0,55%	17.500.000	2.060.285.500
4	Укупно:		45.492.000	5.355.800.455
	EBRD			
5.1	EBRD – Коридор 10 Први датум отплате главнице Последњи датум отплате главнице Рата главнице за 2012. год Каматна стопа	08.09.2013. 08.03.2024. 0 6М EURIBOR + 1,00%	16.110.315	1.896.677.098
5	Укупно:		16.110.315	1.896.677.098
	Кредити страних влада			
6.1	Влада Руске Федерације Први датум отплате главнице Последњи датум отплате главнице Рата главнице за 2012. год Каматна стопа	15.03.2012. 15.12.2021. 20.000.000 USD 6М LIBOR USD + 2,95%	154.609.796	18.202.304.000
6.2	Влада Италије – Развој приватног сектора путем кредитне линије Први датум отплате главнице Последњи датум отплате главнице Рата главнице за 2012. год Каматна стопа	14.01.2011. 14.07.2022. 2.770.833 EUR 1,00% фиксна	27.708.333	3.262.118.708
6.3	Влада Италије – Развој малих и средњих предузећа Први датум отплате главнице Последњи датум отплате главнице Рата главнице за 2012. год Каматна стопа	16.03.2018. 16.09.2024. 0 EUR 0,35% фиксна	15.000.000	1.765.959.000
6.4	Export - Import Bank of China - Репрограмирани зајам Први датум отплате главнице Последњи датум отплате главнице Рата главнице за 2012. год Каматна стопа	21.07.2010. 21.01.2021. 9.201.080 USD 6М LIBOR USD +1,30%	63.641.605	7.492.564.343
6.5	Export - Import Bank of China – X RAY Први датум отплате главнице Последњи датум отплате главнице Рата главнице за 2012. год Каматна стопа	21.03.2014. 21.09.2025. 0 3% фиксна	25.651.455	3.019.961.206
6.6	Export - Import Bank of China – Мост Земун-Борча Први датум отплате главнице Последњи датум отплате главнице Рата главнице за 2012. год Каматна стопа	21.07.2014. 21.01.2029. 0 3% фиксна	44.094.307	5.191.249.200
6.7	Остале стране владе Први датум отплате главнице Последњи датум отплате главнице Рата главнице за 2012. год Каматна стопа	21.01.2015. 21.07.2034. 0 1,50% фиксна	305.732.764	35.994.101.713
6.8	Влада Републике Француске– NATIXIS Први датум отплате главнице Последњи датум отплате главнице Рата главнице за 2012. год Каматна стопа	30.06.2031. 30.06.2052. 0 0,2% фиксна	6.767.800	796.777.155
6.9	Либија – нерегулисани дуг СФРЈ Први датум отплате главнице Последњи датум отплате главнице Рата главнице за 2012. год	- - 0	41.150.529	4.844.676.449

Ред. број	Назив дуга	Услови	Стање дуга у EUR	Стање дуга у RSD
6.10	Каматна стопа Export - Import Bank of China – Пакет пројекат Костолац Први датум отплате главнице Последњи датум отплате главнице Рата главнице за 2012. год Каматна стопа	- 21.01.2018 21.07.2027 0 3% фиксна	0	0
6.11	Влада Републике Азербејџан - изградња деоница Љиг-Бољковци, Бољковци-Таково и Таково-Прељина аутопута Е-763 у Републици Србији Први датум отплате главнице Последњи датум отплате главнице Рата главнице за 2012. год Каматна стопа	3 године на датум првог повлачења 15 година на датум првог повлачења 0 4% фиксна	0	0
6	Укупно:		684.356.588	80.569.711.773
	Остали страни кредитори			
7.1	EU 55 – Макроекономска помоћ Први датум отплате главнице Последњи датум отплате главнице Рата главнице за 2012. год Каматна стопа	2014. 2016. 2018. 2020. 0 6M EURIBOR + 0,03%; 4,54%;3,82%	49.500.000	5.827.664.700
7.2	EU 200 – Макроекономска помоћ Први датум отплате главнице Последњи датум отплате главнице Рата главнице за 2012. год Каматна стопа	12.07.2017 12.07.2019 0 3,382% фиксна	100.000.000	11.773.060.000
7.3	Париски клуб Први датум отплате главнице Последњи датум отплате главнице Рата главнице за 2012. год Каматна стопа	22.09.2005. 22.03.2041. USD 25.807.977 EUR 34.337.681 CHF 4.732.832 DKK 3.062.937 GBP 328.202 JPY 360.481.625 NOK 3.495.855 SEK 2.026.646 различита за сваку земљу чланицу Париског клуба	1.582.046.032	186.255.228.585
7.4	Лондонски клуб Први датум отплате главнице Последњи датум отплате главнице Рата главнице за 2012. год Каматна стопа	01.05.2010. 01.11.2024. 71.707.779 USD 3,75% до 1.11.2009. 6,75% до 1.11.2024.	729.390.678	85.871.602.108
7.5	KfW–Рехабилитација локалног сист. грејања у Србији–фаза III Први датум отплате главнице Последњи датум отплате главнице Рата главнице за 2012. год Каматна стопа	24.03.2009. 10.04.2019. 1.331.653 EUR KfW стопа + маржа 1,20%	8.821.807	1.038.596.647
7.6	KfW - Водовод и рехабилитација у општинама средње величине у Србији - фаза II Први датум отплате главнице Последњи датум отплате главнице Рата главнице за 2012. год	30.06.2013. 30.12.2024. 0	654.451	77.048.928

Ред. број	Назив дуга	Услови	Стање дуга у EUR	Стање дуга у RSD
7.7	Каматна стопа Erste GCIB I B.V. Amsterdam - 29815	6.17%	27.500.000	3.237.591.506
	Први датум отплате главнице	31.05.2011.		
	Последњи датум отплате главнице	28.04.2015.		
	Рата главнице за 2012. год	10.000.000 EUR		
	Каматна стопа	1M EURIBOR+ 3,0% +1,25%		
7.8	Cyprus Popular Bank Public Co Ltd (раније позната као Marfin Popular Bank Public Co Ltd)		70.833.333	8.339.250.839
	Први датум отплате главнице	6.6.2011.		
	Последњи датум отплате главнице	4.5.2015.		
	Рата главнице за 2012. год	25.000.000 EUR		
	Каматна стопа	1M EURIBOR+ 4,35%		
7.9	Erste GCIB I B.V. Amsterdam - 29820		26.250.000	3.090.428.250
	Први датум отплате главнице	29.06.2012		
	Последњи датум отплате главнице	31.12.2015		
	Рата главнице за 2012. год	7.500.000 EUR		
	Каматна стопа	3M EURIBOR+ 3,18% +2,12%		
7.10	Нова кредитна банка Марибор д.д.		8.750.000	1.030.142.750
	Први датум отплате главнице	30.06.2012		
	Последњи датум отплате главнице	21.12.2015		
	Рата главнице за 2012. год	2.500.000 EUR		
	Каматна стопа	3M EURIBOR + 5%		
7.11	Societe Generale		292.600.000	34.447.973.560
	Први датум отплате главнице	13.04.2017		
	Последњи датум отплате главнице	13.04.2017		
	Рата главнице за 2012. год	0		
	Каматна стопа	4,34%		
7.12	ММФ – алокација средстава из специјалних права вучења		476.512.202	56.100.067.505
	Први датум отплате главнице	-		
	Последњи датум отплате главнице	-		
	Рата главнице за 2012. год	-		
	Каматна стопа	Каматна стопа за алокације ММФ-а мења се недељно		
7.13	Еуробонд		813.735.766	95.801.600.000
	Први датум отплате главнице	28.09.2021.		
	Последњи датум отплате главнице	28.09.2021.		
	Рата главнице за 2012. год	0		
	Каматна стопа	7,25% фиксна		
7	Укупно		4.186.594.270	492.890.255.378
	УКУПНО ДИРЕКТНЕ ОБАВЕЗЕ - СПОЉНИ ДУГ		7.477.686.559	880.352.525.174
	УКУПНО ДИРЕКТНЕ ОБАВЕЗЕ (спољни + унутрашњи дуг)		13.069.999.892	1.538.738.929.317

II. ИНДИРЕКТНЕ ОБАВЕЗЕ:

1. Индиректне обавезе - унутрашњи дуг

Ред. број	Назив дуга	Услови	Стање дуга у EUR	Стање дуга у RSD
1.1	Обавезе према Unicredit Bank Srbija AD Beograd - ЈП Путеви Србије		36.750.000	4.326.599.550
	Први датум отплате главнице	07.07.2010.		
	Последњи датум отплате главнице	07.07.2014.		
	Рата главнице за 2012. год	18.360.000 EUR		
	Каматна стопа	1M EURIBOR + 4,05%		
1.2	Обавезе према Marfin Bank a.d. Beograd - ЈП Путеви Србије		29.387.755	3.459.838.029
	Први датум отплате главнице	03.07.2010.		
	Последњи датум отплате главнице	03.07.2014.		
	Рата главнице за 2012. год	14.693.878 EUR		
	Каматна стопа	1M EURIBOR + 4,15%		

Ред. број	Назив дуга	Услови	Стање дуга у EUR	Стање дуга у RSD
1. 3	Обавезе према Ванца Intesa AD Београд- ЈП Србијагас Први датум отплате главнице Последњи датум отплате главнице Рата главнице за 2012. год Каматна стопа	27.07.2013. 27.04.2018. 0 3М EURIBOR + 4,80%	50.000.000	5.886.530.000
1. 4	Обавезе према Ванца Intesa AD Београд- ЈП Србијагас Први датум отплате главнице Последњи датум отплате главнице Рата главнице за 2012. год Каматна стопа	09.07.2013. 09.04.2018. 0 3М EURIBOR + 4,80%	120.000.000	14.127.672.000
1. 5	Обавезе према Ванца Intesa AD Београд- ЈП Србијагас Први датум отплате главнице Последњи датум отплате главнице Рата главнице за 2012. год Каматна стопа	06.06.2014. 06.03.2019. 0 3М EURIBOR + 4,19%	45.000.000	5.297.877.000
1. 6	Обавезе према Societe Generale Банка Србија AD Београд - ЈП Србијагас Први датум отплате главнице Последњи датум отплате главнице Рата главнице за 2012. год Каматна стопа	06.06.2014. 06.03.2019. 0 3М EURIBOR + 4,19%	40.000.000	4.709.224.000
1. 7	Обавезе према Erste Bank а.д. Нови Сад - ЈП Србијагас Први датум отплате главнице Последњи датум отплате главнице Рата главнице за 2012. год Каматна стопа	06.06.2014. 06.03.2019. 0 3М EURIBOR + 4,19%	40.000.000	4.709.224.000
1. 8	Обавезе према Комерцијалној банци а.д. Београд - ЈП Србијагас Први датум отплате главнице Последњи датум отплате главнице Рата главнице за 2012. год Каматна стопа	06.06.2014. 06.03.2019. 0 3М EURIBOR + 4,19%	20.000.000	2.354.612.000
1. 9	Обавезе према Нуро Alpe Adria Bank а.д. Београд- ЈП Србијагас Први датум отплате главнице Последњи датум отплате главнице Рата главнице за 2012. год Каматна стопа	06.06.2014. 06.03.2019. 0 3М EURIBOR + 4,19%	35.000.000	4.120.571.000
1. 10	Обавезе према Unicredit Bank Србија AD Београд - ЈП Србијагас Први датум отплате главнице Последњи датум отплате главнице Рата главнице за 2012. год Каматна стопа	06.06.2014. 06.03.2019. 0 3М EURIBOR + 4,29%	30.000.000	3.531.918.000
1. 11	Обавезе према Unicredit Bank Србија AD Београд –ЈАТ Airways а.д. Београд Први датум отплате главнице Последњи датум отплате главнице Рата главнице за 2012. год Каматна стопа	13.12.2012. 13.12.2018. 1.538.462 EUR 3М EURIBOR + 3,95%	20.000.000	2.354.612.000
1. 12	Обавезе према Societe Generale Банка Србија AD Београд –ЈАТ Airways а.д. Београд Први датум отплате главнице Последњи датум отплате главнице Рата главнице за 2012. год Каматна стопа	13.12.2012. 13.12.2018. 1.538.462 EUR 3М EURIBOR + 3,95%	20.000.000	2.354.612.000

Ред. број	Назив дуга	Услови	Стање дуга у EUR	Стање дуга у RSD
1. 13	Обавезе према Unicredit Bank Srbija AD Beograd –JAT Airways а.д. Београд Први датум отплате главнице Последњи датум отплате главнице Рата главнице за 2012. год Каматна стопа	17.12.2012. 15.12.2018. 365.385 EUR 3М EURIBOR + 3,95%	4.750.000	559.220.350
1. 14	Обавезе према Societe Generale Banka Srbija AD Beograd –JAT Airways а.д. Београд Први датум отплате главнице Последњи датум отплате главнице Рата главнице за 2012. год Каматна стопа	17.12.2012. 15.12.2018. 365.385 EUR 3М EURIBOR + 3,95%	4.750.000	559.220.350
1. 15	Обавезе према Unicredit Bank Srbija AD Beograd – JAT Airways а.д. Београд Први датум отплате главнице Последњи датум отплате главнице Рата главнице за 2012. год Каматна стопа	27.12.2012. 27.12.2018. 76.923 EUR 3М EURIBOR + 3,95%	1.000.000	117.730.600
1. 16	Обавезе према Societe Generale Banka Srbija AD Beograd –JAT Airways а.д. Београд Први датум отплате главнице Последњи датум отплате главнице Рата главнице за 2012. год Каматна стопа	27.12.2012. 27.12.2018. 76.923 EUR 3М EURIBOR + 3,95%	1.000.000	117.730.600
1. 17	Обавезе према Нуро Alpe Adria Bank а.д. Beograd– Општина Косовска Митровица Први датум отплате главнице Последњи датум отплате главнице Рата главнице за 2012. год Каматна стопа	31.01.2014. 30.04.2018. 0 3М EURIBOR + 4,5%	260.000	30.609.956
1. 18	Обавезе према Нуро Alpe Adria Bank а.д. Beograd– Општина Звечан Први датум отплате главнице Последњи датум отплате главнице Рата главнице за 2012. год Каматна стопа	31.01.2014. 30.04.2018. 0 3М EURIBOR + 4,5%	130.000	15.304.978
1. 19	Обавезе према Нуро Alpe Adria Bank а.д. Beograd– Општина Зубин Поток Први датум отплате главнице Последњи датум отплате главнице Рата главнице за 2012. год Каматна стопа	31.01.2014. 30.04.2018. 0 3М EURIBOR + 4,5%	130.000	15.304.978
1. 20	Обавезе према Комерцијалној банци а.д. Београд-Грађевинска дирекција Србије-Репрограм/рефинансирање краткорочног кредита за опремање градског грађевинског земљишта на локацији касарне „ Степа Степановић” у Београду Први датум отплате главнице Последњи датум отплате главнице Рата главнице за 2012. год Каматна стопа	14.07.2012. 14.12.2013. 6.179.718 EUR 1М EURIBOR + 3,78%	17.509.202	2.061.368.808
1. 21	Обавезе према Societe Generale Banka Srbija AD Beograd - Грађевинска дирекција Србије-Објекат ЗА Први датум отплате главнице Последњи датум отплате главнице Рата главнице за 2012. год	20.05.2013. 20.10.2014. 0	1.240.534	146.048.827

Ред. број	Назив дуга	Услови	Стање дуга у EUR	Стање дуга у RSD
1. 22	Каматна стопа Обавезе према Societe Generale Banka Srbija AD Beograd - Грађевинска дирекција Србије- Објекат 3Г	1M EURIBOR + 5,50%	1.452.573	171.012.256
	Први датум отплате главнице	20.05.2013.		
	Последњи датум отплате главнице	20.10.2014.		
	Рата главнице за 2012. год	0		
1. 23	Каматна стопа Обавезе према Нуро Alpe Adria Bank a.d. Beograd-Грађевинска дирекција Србије- Објекат 3Б	1M EURIBOR + 5,50%	1.682.154	198.040.976
	Први датум отплате главнице	30.11.2013.		
	Последњи датум отплате главнице	31.03.2015.		
	Рата главнице за 2012. год	0		
1. 24	Каматна стопа Обавезе према Нуро Alpe Adria Bank a.d. Beograd-Грађевинска дирекција Србије- Објекат 3В	1M EURIBOR + 6,50%	1.560.448	183.712.429
	Први датум отплате главнице	30.11.2013.		
	Последњи датум отплате главнице	31.03.2015.		
	Рата главнице за 2012. год	0		
1. 25	Каматна стопа Обавезе према Нуро Alpe Adria Bank a.d. Beograd-Грађевинска дирекција Србије- Објекат 2Г-2Д-2Ћ-2Е	1M EURIBOR + 6,50%	7.437.698	875.644.645
	Први датум отплате главнице	30.11.2013.		
	Последњи датум отплате главнице	31.03.2015.		
	Рата главнице за 2012. год	0		
1. 26	Каматна стопа Обавезе према Societe Generale Banka Srbija AD Beograd – Галеника а.д.-Рефинансирање постојећег дуга према банкама	1M EURIBOR + 6,00%	10.000.000	1.177.306.000
	Први датум отплате главнице	14.06.2014.		
	Последњи датум отплате главнице	14.03.2019.		
	Рата главнице за 2012. год	0		
1. 27	Каматна стопа Обавезе према Unicredit Bank Srbija AD Beograd – Галеника а.д.- Рефинансирање постојећег дуга према банкама	3M EURIBOR + 6,95%	30.000.000	3.531.918.000
	Први датум отплате главнице	26.03.2014		
	Последњи датум отплате главнице	26.12.2018		
	Рата главнице за 2012. год	0		
1. 28	Каматна стопа Обавезе према Агроиндустријској комерцијалној банци „АИК Банка” АД Ниш – Галеника а.д.- Рефинансирање постојећег дуга према банкама и измирење обавеза према добављачима	3M EURIBOR + 6,95%	20.000.000	2.354.612.000
	Први датум отплате главнице	09.06.2014.		
	Последњи датум отплате главнице	09.03.2019.		
	Рата главнице за 2012. год	0		
1.29	Каматна стопа Обавезе према Комерцијалној банци а.д. Београд-JAT Airways а.д. Београд-Одржавање текуће ликвидности	3M EURIBOR + 5,25%	10.000.000	1.177.306.000
	Први датум отплате главнице	08.04.2013.		
	Последњи датум отплате главнице	08.03.2015.		
	Рата главнице за 2012. год			
	Каматна стопа			

Ред. број	Назив дуга	Услови	Стање дуга у EUR	Стање дуга у RSD
1.30	Обавезе према Unicredit Bank Srbija AD Beograd - JAT техника д.о.о.- Финансирање реализације пројекта изградње Хангара 2		502.622	59.173.932
	Први датум отплате главнице	20.05.2015		
	Последњи датум отплате главнице	20.02.2020		
	Рата главнице за 2012. год	0		
	Каматна стопа	3M EURIBOR + 6,49%		
1	УКУПНО		599.542.984	70.584.555.263
	II Индиректне обавезе - спољни дуг			
Ред. број	Назив дуга	Услови	Стање дуга у EUR	Стање дуга у RSD
1. 1	EBRD–ЈП Електропривреда Србије- Хитна реконструкција енергетског сектора		20.042.158	2.359.575.298
	Први датум отплате главнице	07.09.2005.		
	Последњи датум отплате главнице	07.03.2016.		
	Рата главнице за 2012. год	5.010.540 EUR		
	Каматна стопа	6M EURIBOR + 1,00%		
1. 2	EBRD–ЈП Електро mreжа Србије- Хитна реконструкција енергетског сектора		15.189.621	1.788.283.239
	Први датум отплате главнице	07.09.2005.		
	Последњи датум отплате главнице	07.03.2016.		
	Рата главнице за 2012. год	3.797.405 EUR		
	Каматна стопа	6M EURIBOR + 1,00%		
1. 3	EBRD– АД „ Железнице Србије”- Санација Коридора X		23.312.697	2.744.617.821
	Први датум отплате главнице	05.04.2006..		
	Последњи датум отплате главнице	05.10.2016.		
	Рата главнице за 2012. год	5.180.599 EUR		
	Каматна стопа	6M EURIBOR + 1,00%		
1. 4	EBRD–ЈП Путеви Србије-Доградња Коридора X		34.545.460	4.067.057.733
	Први датум отплате главнице	17.11.2006.		
	Последњи датум отплате главнице	17.05.2017.		
	Рата главнице за 2012. год	6.909.090 EUR		
	Каматна стопа	6M EURIBOR + 1,00%		
1. 5	EBRD– ЈП Електропривреда Србије - Хитна реконструкција енергетског сектора 2		39.402.349	4.638.862.186
	Први датум отплате главнице	07.03.2008.		
	Последњи датум отплате главнице	07.09.2018.		
	Рата главнице за 2012. год	6.061.900 EUR		
	Каматна стопа	6M EURIBOR + 1,00%		
1. 6	EBRD–Град Ниш-Унапређење објеката за водоснабдевање и прераду отпад. вода		1.770.848	208.483.041
	Први датум отплате главнице	22.03.2005.		
	Последњи датум отплате главнице	22.09.2015.		
	Рата главнице за 2012. год	490.389 EUR		
	Каматна стопа	6M EURIBOR + 1,00%		
1. 7	EBRD–Град Крагујевац -Унапређење система водоснабдевања		1.263.276	148.726.279
	Први датум отплате главнице	07.06.2005.		
	Последњи датум отплате главнице	07.12.2015.		
	Рата главнице за 2012. год	349.830 EUR		
	Каматна стопа	6M EURIBOR + 1,00%		
1. 8	EBRD–Агенција за контролу летења Србије и Црне Горе д.о.о.		23.079.980	2.717.219.838
	Први датум отплате главнице	17.03.2009.		
	Последњи датум отплате главнице	17.03.2017.		
	Рата главнице за 2012. год	4.615.996 EUR		
	Каматна стопа	6M EURIBOR + 1,00%		

Ред. број	Назив дуга	Услови	Стање дуга у EUR	Стање дуга у RSD
1. 9	EBRD–Град Суботица- Реконструкција и модернизација градске мреже за отпадне воде Први датум отплате главнице Последњи датум отплате главнице Рата главнице за 2012. год Каматна стопа	17.06.2008. 17.12.2019. 814.225 EUR 6M EURIBOR + 1,00%	6.106.685	718.943.687
1. 10	EBRD–ЈП Пuteви Србије-Аутопут БГ-НС и мост код Бешке Први датум отплате главнице Последњи датум отплате главнице Рата главнице за 2012. год Каматна стопа	17.07.2009. 17.01.2020. 6.860.015 EUR 6M EURIBOR + 1,00%	54.391.574	6.403.552.627
1. 11	EBRD–ЈП Пuteви Србије- Обилазница око Београда Први датум отплате главнице Последњи датум отплате главнице Рата главнице за 2012. год Каматна стопа	17.01.2012. 17.7.2023. 3.011.170 EUR 6M EURIBOR + 1,00%	40.819.703	4.805.728.071
1. 12	EBRD– АД Железнице Србије-Возна средства Први датум отплате главнице Последњи датум отплате главнице Рата главнице за 2012. год Каматна стопа	24.08.2010. 24.02.2021. 5.477.358 EUR 6M EURIBOR + 1,00%	49.355.616	5.810.666.296
1. 13	EBRD– АД Железнице Србије -Возна средства-вишеделне електромоторне гарнитуре Први датум отплате главнице Последњи датум отплате главнице Рата главнице за 2012. год Каматна стопа	08.09.2013. 08.03.2024. 0 6M EURIBOR + 1,00%	1.000.000	117.730.600
1. 14	EBRD–ЈП Електропривреда Србије- Набавка и уградња електронских бројила Први датум отплате главнице Последњи датум отплате главнице Рата главнице за 2012. год Каматна стопа	02.09.2013. 02.03.2022. 0 6M EURIBOR + 1,00%	1.034.537	121.796.603
1. 15	EBRD - ЈП Србијагас- Рефинансирање краткорочних зајмова, одржавање и побољшање мреже и изградња подземног складишта гаса Први датум отплате главнице Последњи датум отплате главнице Рата главнице за 2012. год Каматна стопа	30.04.2013. 02.05.2022. 0 6M EURIBOR + 1,00%	50.000.000	5.886.530.000
1. 16	EBRD– АД Железнице Србије- Коридор 10 Први датум отплате главнице Последњи датум отплате главнице Рата главнице за 2012. год Каматна стопа	10.05.2014. 10.05.2025. 0 6M EURIBOR + 1,00%	1.000.000	117.730.600
1	Укупно		362.314.504	42.655.503.917
	EIB			
2. 1	EIB–АД Железнице Србије- Обнова железничке инфраструктуре Први датум отплате главнице Последњи датум отплате главнице Рата главнице за 2012. год Каматна стопа	13.12.2007. 25.07.2025. 4.627.957 EUR фиксна/варијабилна по траншама	50.893.548	5.991.727.987
2. 2	EIB–ЈП Пuteви Србије- Рехабилитација постојећих путева		83.746.667	9.859.545.312

Ред. број	Назив дуга	Услови	Стање дуга у EUR	Стање дуга у RSD
	Први датум отплате главнице	15.02.2010.		
	Последњи датум отплате главнице	15.08.2026.		
	Рата главнице за 2012. год	6.333.333 EUR		
	Каматна стопа	фиксна/варијабилна по траншама		
2. 3	ЕИВ–ЈП Електромрежа Србије- Реконструкција енергетског система		24.555.435	2.890.926.131
	Први датум отплате главнице	10.11.2011.		
	Последњи датум отплате главнице	10.11.2028.		
	Рата главнице за 2012. год	716.667 EUR		
	Каматна стопа	фиксна/варијабилна по траншама		
2. 4	ЕИВ–Град Београд-Обнова београдског језгра		82.858.528	9.754.984.261
	Први датум отплате главнице	10.08.2010.		
	Последњи датум отплате главнице	17.12.2027.		
	Рата главнице за 2012. год	2.293.000 EUR		
	Каматна стопа	фиксна/варијабилна по траншама		
2. 5	ЕИВ–ЈП Путеви Србије- Хитна санација саобраћаја		24.807.527	2.920.605.017
	Први датум отплате главнице	05.07.2007.		
	Последњи датум отплате главнице	15.08.2023.		
	Рата главнице за 2012. год	2.445.161 EUR		
	Каматна стопа	фиксна/варијабилна по траншама		
2. 6	ЕИВ–Аеродром „Никола Тесла“- Хитна санација саобраћаја		10.238.508	1.205.385.702
	Први датум отплате главнице	05.12.2007.		
	Последњи датум отплате главнице	20.12.2025.		
	Рата главнице за 2012. год	831.048 EUR		
	Каматна стопа	фиксна/варијабилна по траншама		
2. 7	ЕИВ–ЈП Електропривреда Србије - Уређаји за енергетски систем		20.493.333	2.412.692.422
	Први датум отплате главнице	09.12.2010.		
	Последњи датум отплате главнице	09.06.2027.		
	Рата главнице за 2012. год	1.186.667 EUR		
	Каматна стопа	фиксна/варијабилна по траншама		
2. 8	ЕИВ–ЈП Путеви Србије- Пројекат европских путева Б		112.320.000	13.223.500.992
	Први датум отплате главнице	15.02.2011.		
	Последњи датум отплате главнице	15.08.2033.		
	Рата главнице за 2012. год	320.000 EUR		
	Каматна стопа	фиксна/варијабилна по траншама		
2. 9	ЕИВ–Град Ниш- Хитна обнова система водоснабдевања		0	0
	Први датум отплате главнице	Није било повлачења по овом кредиту		
	Последњи датум отплате главнице	-		
	Рата главнице за 2012. год	0		
	Каматна стопа	фиксна/варијабилна по траншама		
2. 10	ЕИВ–Град Нови Сад-Хитна обнова система водоснабдевања		0	0
	Први датум отплате главнице	Није било повлачења по овом кредиту		
	Последњи датум отплате главнице	-		
	Рата главнице за 2012. год	0		
	Каматна стопа	фиксна/варијабилна по траншама		
2. 11	ЕИВ– Агенција за контролу летења Србије и Црне Горе д.о.о.		28.432.143	3.347.333.242

Ред. број	Назив дуга	Услови	Стање дуга у EUR	Стање дуга у RSD
	Први датум отплате главнице	21.12.2010.		
	Последњи датум отплате главнице	21.12.2016.		
	Рата главнице за 2012. год	669.716 EUR		
	Каматна стопа	фиксна/варијабилна по траншама		
2. 12	EIV –АД Железнице Србије - Пројекат обнове железница II		43.200.000	5.085.961.920
	Први датум отплате главнице	18.06.2014.		
	Последњи датум отплате главнице	18.12.2028.		
	Рата главнице за 2012. год	0		
	Каматна стопа	фиксна/варијабилна по траншама		
2. 13	EIV –ЈП Путеви Србије - Рехабилитација моста Газела		33.000.000	3.885.109.800
	Први датум отплате главнице	16.08.2015.		
	Последњи датум отплате главнице	16.02.2031.		
	Рата главнице за 2012. год	0		
	Каматна стопа	фиксна		
2. 14	EIV-ЈП Путеви Србије - Рехабилитација путева и мостова Б2		30.000.000	3.531.918.000
	Први датум отплате главнице	16.02.2015.		
	Последњи датум отплате главнице	16.02.2031.		
	Рата главнице за 2012. год	0		
	Каматна стопа	фиксна		
2. 15	EIV-ЈП Путеви Србије - Обилазница око Београда		14.000.000	1.648.228.400
	Први датум отплате главнице	16.08.2017.		
	Последњи датум отплате главнице	16.02.2037		
	Рата главнице за 2012. год	0		
	Каматна стопа	фиксна		
2. 16	EIV – FIAT аутомобили Србија доо-Компакт аутомобили 1		150.000.000	17.659.590.000
	Први датум отплате главнице	31.12.2013.		
	Последњи датум отплате главнице	28.06.2019		
	Рата главнице за 2012. год	0		
	Каматна стопа	6M EURIBOR + маржа		
2. 17	EIV - FIAT аутомобили Србија доо-Компакт аутомобили 2		50.000.000	5.886.530.000
	Први датум отплате главнице	31.12.2013.		
	Последњи датум отплате главнице	28.06.2019		
	Рата главнице за 2012. год	0		
	Каматна стопа	6M EURIBOR + маржа		
2. 18	EIV – ЈП Електромрежа Србије: Пројекат унапређења електромреже ЈП ЕМС		8.850.400	1.041.962.902
	Први датум отплате главнице	15.04.2015.		
	Последњи датум отплате главнице	15.04.2031.		
	Рата главнице за 2012. год	0		
	Каматна стопа	фиксна/варијабилна по траншама		
2. 19	EIV-ЈП Путеви Србије - Обилазница око Београда Б		16.000.000	1.883.689.600
	Први датум отплате главнице	16.02.2019.		
	Последњи датум отплате главнице	16.02.2037		
	Рата главнице за 2012. год	0		
	Каматна стопа	фиксна/варијабилна по траншама		
2. 20	EIV-Град Београд-Мост на Сави А		70.000.000	8.241.142.000
	Први датум отплате главнице	15.10.2015		
	Последњи датум отплате главнице	15.04.2037		
	Рата главнице за 2012. год	0		
	Каматна стопа	фиксна/варијабилна по траншама		

Ред. број	Назив дуга	Услови	Стање дуга у EUR	Стање дуга у RSD
2	Укупно		853.396.090	100.470.833.687
	KfW			
3.1	KfW 1–ЈП Електропривреда Србије-Ремонт и поправка РБ Колубара и ТЕ Никола Тесла		5.681.021	668.829.980
	Први датум отплате главнице	30.12.2004.		
	Последњи датум отплате главнице	30.06.2013.		
	Рата главнице за 2012. год	5.681.021 EUR		
	Каматна стопа	4,32%		
3.2	KfW 2– ЈП Електропривреда Србије-Набавка опреме за Тамнаву		7.384.615	869.395.201
	Први датум отплате главнице	30.06.2009.		
	Последњи датум отплате главнице	30.06.2015.		
	Рата главнице за 2012. год	2.461.538 EUR		
	Каматна стопа	KfW стопа + маржа 1,10%		
3.3	KfW 3– ЈП Електропривреда Србије-Рехабилитација ХЕ Бајина Башта		20.114.196	2.368.056.414
	Први датум отплате главнице	30.12.2010.		
	Последњи датум отплате главнице	30.06.2020.		
	Рата главнице за 2012. год	3.000.000 EUR		
	Каматна стопа	0,75% годишње		
3.4	KfW 4 – ЈП Електропривреда Србије -Мере заштите животне средине у термоелектранама на лигнит		20.110.325	2.367.600.664
	Први датум отплате главнице	30.06.2013		
	Последњи датум отплате главнице	30.12.2019		
	Рата главнице за 2012. год	0		
	Каматна стопа	KfW стопа + маржа 1,75%		
3.5	KfW 5 – ЈП Електропривреда Србије-Ревитализација ХЕ Зворник		199.972	23.542.831
	Први датум отплате главнице	30.12.2015		
	Последњи датум отплате главнице	30.12.2025		
	Рата главнице за 2012. год	0		
	Каматна стопа	KfW стопа - маржа 0,5%		
3	Укупно		53.490.130	6.297.425.089
	EU			
4.1	EU – ЈП Електропривреда Србије-Репрограм EIB кредита		2.483.107	292.337.715
	Први датум отплате главнице	17.10.2012.		
	Последњи датум отплате главнице	17.10.2016.		
	Рата главнице за 2012. год	496.621 EUR		
	Каматна стопа	6M EURIBOR		
4.2	EU – АД Железнице Србије: Репрограм EIB кредита		35.768.623	4.211.061.450
	Први датум отплате главнице	17.10.2012.		
	Последњи датум отплате главнице	17.10.2016.		
	Рата главнице за 2012. год	7.153.725 EUR		
	Каматна стопа	6M EURIBOR		
4.3	EU – ЈП Путеви Србије: Репрограм EIB кредита		185.544.881	21.844.310.171
	Први датум отплате главнице	17.10.2012.		
	Последњи датум отплате главнице	17.10.2016.		
	Рата главнице за 2012. год	37.108.976 EUR		
	Каматна стопа	6M EURIBOR		
4	Укупно		223.796.611	26.347.709.336
	ЕУРОФИМА			
5.1	Еурофима 2671		18.721.919	2.204.142.750
	Први датум отплате главнице	11.02.2013.		
	Последњи датум отплате главнице	11.02.2013.		
	Рата главнице за 2012. год	0		
	Каматна стопа	3,05% фиксна		
5.2	Еурофима 2534		0	0
	Први датум отплате главнице	27.02.2012		

Ред. број	Назив дуга	Услови	Стање дуга у EUR	Стање дуга у RSD	
5.3	Последњи датум отплате главнице	27.02.2012	18.801.799	2.213.547.092	
	Рата главнице за 2012. год	17.000.000 CHF			
	Каматна стопа	3,51% фиксна			
	Еурофима 2771				
5.4	Први датум отплате главнице	11.08.2020.	16.641.706	1.959.238.000	
	Последњи датум отплате главнице	11.08.2020.			
	Рата главнице за 2012. год	0			
	Каматна стопа	Фиксна по траншама			
5.5	Еурофима 2636		6.240.640	734.714.250	
	Први датум отплате главнице	15.06.2016.			
	Последњи датум отплате главнице	15.06.2016.			
	Рата главнице за 2012. год	0			
5.6	Каматна стопа	2,70% фиксна	16.641.706	1.959.238.000	
	Еурофима 2599				
	Први датум отплате главнице	12.07.2014.			
	Последњи датум отплате главнице	12.07.2014.			
5.7	Рата главнице за 2012. год	0	9.152.938	1.077.580.900	
	Каматна стопа	3,07% фиксна			
	Еурофима 2632				
	Први датум отплате главнице	27.07.2015.			
5.8	Последњи датум отплате главнице	27.07.2015.	2.080.213	244.904.750	
	Рата главнице за 2012. год	0			
	Каматна стопа	2,50% фиксна			
	Еурофима 2653				
5.9	Први датум отплате главнице	20.09.2014.	7.488.768	881.657.100	
	Последњи датум отплате главнице	20.09.2014..			
	Рата главнице за 2012. год	0			
	Каматна стопа	3,12% фиксна			
5	Укупно		95.769.688	11.275.022.842	
	Остали кредитори				
	6.1	Влада Пољске– ЈП Електропривреда Србије-Обнова електропривреде Србије		24.138.122	2.841.795.533
		Први датум отплате главнице	15.12.2005.		
Последњи датум отплате главнице		15.06.2024.			
Рата главнице за 2012. год		3.369.988 USD			
6.2	Каматна стопа	3,07% фиксна	16.160.318	1.902.563.884	
	IDA-4090-YF: Програм енергетске заједнице Југоисточне Европе - Пројекат за Србију				
	Први датум отплате главнице	15.09.2015.			
	Последњи датум отплате главнице	15.03.2025.			
6.3	Рата главнице за 2012. год	0	50.285.472	5.920.138.759	
	Каматна стопа	0,75 % фиксна			
	Export Development Canada – РТБ Бор-компонента 1				
	Први датум отплате главнице	15.03.2013.			
6.4	Последњи датум отплате главнице	15.09.2019.	41.173.851	4.847.422.203	
	Рата главнице за 2012. год	0			
	Каматна стопа	6M LIBOR USD + 3,11%			
	Export Development Canada – РТБ Бор-компонента 2				
	Први датум отплате главнице	15.03.2013.			
	Последњи датум отплате главнице	15.09.2019.			
	Рата главнице за 2012. год	0			

Ред. број	Назив дуга	Услови	Стање дуга у EUR	Стање дуга у RSD
6.5	Каматна стопа Обавезе према Societe Generale - ЈП Путеви Србије	6М EURIBOR + 3,11%	46.938.784	5.526.131.204
	Први датум отплате главнице	30.06.2010.		
	Последњи датум отплате главнице	30.06.2014.		
	Рата главнице за 2012. год	24.489.792 EUR		
6.6	Каматна стопа Српска банка а.д. Београд - Давање гаранције Републике Србије за обавезе ЈП Југоимпорт - СДПР	1М EURIBOR + 4,05%	33.158.860	3.903.812.483
	Први датум отплате главнице	-		
	Последњи датум отплате главнице	-		
	Рата главнице за 2012. год	0		
	Каматна стопа	-		
6.7	Erste GCIB Finance I B.V Amsterdam-Галеника а.д. -Рефинансирање краткорочних обавеза према пословним банкама		10.000.000	1.177.306.000
	Први датум отплате главнице	20.06.2014		
	Последњи датум отплате главнице	20.03.2019		
	Рата главнице за 2012. год	0		
	Каматна стопа	3М EURIBOR + 6,95%		
6.8	ЈИСА - ЈП Електропривреда Србије - Пројекат за изградњу постројења за одсумпоравање за ТЕ „Никола Тесла”		0	0
	Први датум отплате главнице	20.11.2016		
	Последњи датум отплате главнице	20.11.2026		
	Рата главнице за 2012. год	0		
	Каматна стопа	0,6% и 0,01%		
6	Укупно		221.855.406	26.119.170.064
	УКУПНО ИНДИРЕКТНЕ ОБАВЕЗЕ – СПОЉНИ ДУГ		1.810.622.429	213.165.664.936
	УКУПНО ИНДИРЕКТНЕ ОБАВЕЗЕ (спољни + унутрашњи)		2.410.165.413	283.750.220.198
	УКУПНО УНТРАШЊИ ДУГ (директне + индиректне обавезе)		6.191.856.318	728.970.959.406
	УКУПНО СПОЉНИ ДУГ (директне + индиректне обавезе)		9.288.308.988	1.093.518.190.110
	УКУПНО СТАЊЕ ДУГА		15.480.165.305	1.822.489.149.515

Члан 4.

У члану 4. став 1. мења се и гласи:

„У оквиру прве компоненте Инструмента за претприступну помоћ Европске уније - подршка транзицији и изградња институција за 2008, 2009, 2010. и 2011. годину, Република Србија очекује у 2012. години бесповратна средства развојне помоћи у износу од 186.818.000 EUR, односно 21.540.115.400 динара, уз обавезу обезбеђивања буџетских средстава за суфинансирање у износу од 23.381.616 EUR, односно 2.695.900.274 динара, за следеће пројекте:

ИПА 2008					
Пројекат и корисник пројекта надлежан да обезбеди суфинансирање	Укупна вредност у EUR за цео период		Процена реализације средстава ЕУ у 2012. години		Средства за суфинансирање у 2012. години у рсд
	Средства ЕУ	Средства за суфинансирање	У EUR	У рсд	
<p>Подршка обезбеђењу квалитета у оквиру националног система испита на нивоу основног и средњег образовања</p> <p>Корисници: институције из надлежности Министарства просвете, науке и технолошког развоја</p> <p>1. Завод за вредновање квалитета образовања и васпитања 2. Завод за унапређивање образовања и васпитања</p>	2.000.000	2.000.000	0	0	<p>1.Завод за вредновање квалитета образовања и васпитања: 60.097.000</p> <p>2. Завод за унапређивање образовања и васпитања: 24.955.000</p> <p>Укупно: 85.052.000</p>

Пројекат и корисник пројекта надлежан да обезбеди суфинансирање	Укупна вредност у EUR за цео период		Процена реализације средстава ЕУ у 2012. години		Средства за суфинансирање у 2012. години у рсд
	Средства ЕУ	Средства за суфинансирање	У EUR	У рсд	
<p>Системски развој основног образовања одраслих заснованог на пракси у Републици Србији (друга шанса)</p> <p>Корисници: 1. Национална служба за запошљавање; и институције из надлежности Министарства просвете, науке и технолошког развоја; 2. Завод за вредновање квалитета образовања и васпитања; 3. Завод за унапређивање образовања и васпитања</p>	4.500.000	3.000.000	420.000	48.426.000	<p>1. Преко Националне службе за запошљавање: 52.200.000</p> <p>2. Завод за вредновање квалитета образовања и васпитања: 16.600.000</p> <p>3. Завод за унапређивање образовања и васпитања: 5.395.000</p> <p>Укупно из буџета: 21.995.000</p>
Пројекат и корисник пројекта надлежан да обезбеди суфинансирање	Укупна вредност у EUR за цео период		Процена реализације средстава ЕУ у 2012. години		Средства за суфинансирање у 2012. години у рсд
<p>Усклађивање рада Управе царина са организацијом и оперативном методологијом ЕУ агенција</p> <p>Корисник: Министарство финансија и привреде/Управа царина</p>	Средства ЕУ	Средства за суфинансирање	У EUR	У рсд	
	4.400.000	4.500.000	0	0	149.994.000

Пројекат и корисник пројекта надлежан да обезбеди суфинансирање	Укупна вредност у EUR за цео период		Процена реализације средстава ЕУ у 2012. години		Средства за суфинансирање у 2012. години у рсд
	Средства ЕУ	Средства за суфинансирање	у EUR	у рсд	
Даља подршка увођењу децентрализованог система управљања ЕУ фондовима Корисник: Министарство финансија и привреде	2.450.000	1.000.000	0	0	0

Пројекат и корисник пројекта надлежан да обезбеди суфинансирање	Укупна вредност у EUR за цео период		Процена реализације средстава ЕУ у 2012. години		Средства за суфинансирање у 2012. години у рсд
	Средства ЕУ	Средства за суфинансирање	у EUR	у рсд	
Програм подршке општинској инфраструктури (Municipal Infrastrucutre Support Programme - MISP) Корисник : Министарство регионалног развоја и локалне самоуправе	45.000.000	10.000.000	5.340.000	615.702.000	Министарство економије и регионалног развоја: 40.279.089 Министарство регионалног развоја и локалне самоуправе: 204.721.000

ИПА 2009					
Пројекат и корисник пројекта надлежан да обезбеди суфинансирање	Укупна вредност у EUR за цео период		Процена реализације средстава ЕУ у 2012. години		Средства за суфинансирање у 2012. години у рсд
	Средства ЕУ	Средства за суфинансирање	у EUR	у рсд	
Подршка приступу правима, запошљавању и побољшању услова живота избеглица и интерно расељених лица Корисници: 1. Канцеларија за Косово и Метохију 2. Комесаријат за избеглице (није надлежан за обезбеђивање суфинансирања)	12.650.000	10.000	2.610.000	300.933.000	Канцеларија за Косово и Метохију: 708.000

Пројекат и корисник пројекта надлежан да обезбеди суфинансирање	Укупна вредност у EUR за цео период		Процена реализације средстава ЕУ у 2012. години		Средства за суфинансирање у 2012. години у рсд
	Средства ЕУ	Средства за суфинансирање	у EUR	у рсд	
Унапређење предшколског образовања у Републици Србији (пројекат ИМПРЕС) Корисник: Министарство просвете, науке и технолошког развоја	3.750.000	1.250.000	1.430.000	164.879.000	100.000.000

Пројекат и корисник пројекта надлежан да обезбеди суфинансирање	Укупна вредност у EUR за цео период		Процена реализације средстава ЕУ у 2012. години		Средства за суфинансирање у 2012. години у рсд
	Средства ЕУ	Средства за суфинансирање	у EUR	у рсд	
Побољшање заштите потрошача у Републици Србији Корисник: Министарство спољне и унутрашње трговине и телекомуникација	2.500.000	400.000	690.000	79.557.000	Министарство пољопривреде, трговине, шумарства и водопривреде: 33.560 Министарство спољне и унутрашње трговине и телекомуникација 34.066.000

ИПА 2010					
Пројекат и корисник пројекта надлежан да обезбеди суфинансирање	Укупна вредност у EUR за цео период		Процена реализације средстава ЕУ у 2012. години		Средства за суфинансирање у 2012. години у рсд
	Средства ЕУ	Средства за суфинансирање	у EUR	у рсд	
Програм подршке за општинску инфраструктуру - MISF 2010 Корисници: 1. Министарство регионалног развоја и локалне самоуправе 2. Фонд за заштиту животне средине	31.120.000	10.000.000 од чега из буџета: 5.000.000 а остатак: Фонд за заштиту животне средине: 5.000.000	8.940.000	1.030.782.000	1. Министарство регионалног развоја и локалне самоуправе: 500.000.000 2. Фонд за заштиту животне средине (из сопствених прихода): 0

Пројекат и корисник пројекта надлежан да обезбеди суфинансирање	Укупна вредност у EUR за цео период		Процена реализације средстава ЕУ у 2012. години		Средства за суфинансирање у 2012. години у рсд
	Средства ЕУ	Средства за суфинансирање	у EUR	у рсд	
Подршка спровођењу процеса реформе државне управе Корисник: Министарство спољне и унутрашње трговине и телекомуникација	6.500.000	2.500.000	2.600.000	299.780.000	0

Пројекат и корисник пројекта надлежан да обезбеди суфинансирање	Укупна вредност у EUR за цео период		Процена реализације средстава ЕУ у 2012. години		Средства за суфинансирање у 2012. години у рсд
	Средства ЕУ	Средства за суфинансирање	у EUR	у рсд	
Помоћ у прелазу на дигитално емитовање сигнала у Републици Србији Корисник: Министарство спољне и унутрашње трговине и телекомуникација	10.500.000	3.250.000	880.000	101.464.000	0

Пројекат и корисник пројекта надлежан да обезбеди суфинансирање	Укупна вредност у EUR за цео период		Процена реализације средстава ЕУ у 2012. години		Средства за суфинансирање у 2012. години у рсд
	Средства ЕУ	Средства за суфинансирање	у EUR	у рсд	
Пројекат за спречавање прања новца и финансирања тероризма у Републици Србији Корисник: Министарство финансија и привреде/Управа за спречавање прања новца	2.000.000	265.000 од чега из буџета: 65.000 а остатак: Савет Европе 200.000	700.000	80.710.000	2.000.000

Пројекат и корисник пројекта надлежан да обезбеди суфинансирање	Укупна вредност у EUR за цео период		Процена реализације средстава ЕУ у 2012. години		Средства за суфинансирање у 2012. години у рсд
	Средства ЕУ	Средства за суфинансирање	у EUR	у рсд	
Европски програм подршке за јужну и југозападну Србију (ESSWeSP) Корисници: 1. Министарство регионалног развоја и локалне самоуправе; 2. Фонд за заштиту животне средине	14.100.000	1.500.000 од чега из буџета: 1.000.000 а остатак: Фонд за заштиту животне средине: 500.000 из сопствених прихода	1.000.000	115.300.000	1. Министарство регионалног развоја и локалне самоуправе 0 2. Фонд за заштиту животне средине (из сопствених прихода): 0

Пројекат и корисник пројекта надлежан да обезбеди суфинансирање	Укупна вредност у EUR за цео период		Процена реализације средстава ЕУ у 2012. години		Средства за суфинансирање у 2012. години у рсд
	Средства ЕУ	Средства за суфинансирање	у EUR	у рсд	
Развој услуга палијативне неге у Републици Србији Корисник: Министарство здравља	3.500.000	600.000	1.250.000	144.125.000	15.750.000

Пројекат и корисник пројекта надлежан да обезбеди суфинансирање	Укупна вредност у EUR за цео период		Процена реализације средстава ЕУ у 2012. години		Средства за суфинансирање у 2012. години у рсд
	Средства ЕУ	Средства за суфинансирање	У EUR	У рсд	
Јачање система тржишног надзора прехранбених и непрехрамбених производа у Републици Србији Корисник: Министарство спољне и унутрашње трговине и телекомуникација	2.500.000	350.000	900.000	103.770.000	1.005.000

Пројекат и корисник пројекта надлежан да обезбеди суфинансирање	Укупна вредност у EUR за цео период		Процена реализације средстава ЕУ у 2012. години		Средства за суфинансирање у 2012. години у рсд
	Средства ЕУ	Средства за суфинансирање	У EUR	У рсд	
Рурални развој: Ефикасно управљање земљиштем Корисник: Министарство пољопривреде, шумарства и водопривреде	2.780.000	1.100.000 од чега из буџета: 100.000 а остатак: GIZ 1.000.000	0	0	0

ИПА 2011					
Пројекат и корисник пројекта надлежан да обезбеди суфинансирање	Укупна вредност у EUR за цео период		Процена реализације средстава ЕУ у 2012. години		Средства за суфинансирање у 2012. години у рсд
	Средства ЕУ	Средства за суфинансирање	У EUR	У рсд	
Модернизација Пореске управе Корисник: Министарство финансија и привреде/Пореска управа	7.600.000	1.870.000	5.430.000	626.079.000	0 (из сопствених прихода)

Пројекат и корисник пројекта надлежан да обезбеди суфинансирање	Укупна вредност у EUR за цео период		Процена реализације средстава ЕУ у 2012. години		Средства за суфинансирање у 2012. години у рсд
	Средства ЕУ	Средства за суфинансирање	У EUR	У рсд	
Подршка спровођењу стратегије за интерно расељена лица, избеглице и повратнике Корисници: 1. Комесаријат за избеглице 2. Канцеларија за Косово и Метохију	7.000.000	720.000	3.340.000	385.102.000	1. Комесаријат за избеглице: 14.175.000 2. Канцеларија за Косово и Метохију: 7.890.000 Укупно: 22.065.000

Пројекат и корисник пројекта надлежан да обезбеди суфинансирање	Укупна вредност у EUR за цео период		Процена реализације средстава ЕУ у 2012. години		Средства за суфинансирање у 2012. години у рсд
	Средства ЕУ	Средства за суфинансирање	у EUR	у рсд	
Подршка развоју људског капитала и истраживању Корисник: Министарство просвете, науке и технолошког развоја	16.900.000	1.200.000 од чега из буџета: 600.000 а остатак: крајњи корисници грант схема: 600.000	3.340.000	385.102.000	1. МПНТР 5.260.000 2. Завод за вредновање квалитета образовања и васпитања 10.520.000 3. Завод за унапређивање образовања и васпитања: 9.000.000 Укупно: 24.780.000

Пројекат и корисник пројекта надлежан да обезбеди суфинансирање	Укупна вредност у EUR за цео период		Процена реализације средстава ЕУ у 2012. години		Средства за суфинансирање у 2012. години у рсд
	Средства ЕУ	Средства за суфинансирање	у EUR	у рсд	
Усаглашавање са европским статистичким системом (ЕСС) Корисник: Републички завод за статистику	24.000.000	15.860.000	0	0	578.600.000

ројекат и корисник пројекта надлежан да обезбеди суфинансирање	Укупна вредност у EUR за цео период		Процена реализације средстава ЕУ у 2012. години		Средства за суфинансирање у 2011. години у рсд
	Средства ЕУ	Средства за суфинансирање	у EUR	у рсд	
Подршка за учешће у програмима ЕУ Корисници: 1. Министарство финансија и привреде за Оквирни програм за конкурентност (ЦИП) – потпрограм за предузетништво и иновативност (ЕИР) 2. Министарство рада, запошљавања и социјалне политике за Програм ПРОГРЕС 3. Министарство спољне и унутрашње трговине и					МЕРР : - за програм ЦИП: 92.325.476 - За програм ПРОГРЕС: 5.847 МКИИД за програме ЦИП и БЕЗБЕДНИЈИ ИНТЕРНЕТ: 34.913.302 1. МФП за програм ЦИП: 3.675.000 2. МРЗСП за програм ПРОГРЕС: 10.744.000 3. МСУТТ за програме ЦИП и БЕЗБЕДНИЈИ ИНТЕРНЕТ: 20.087.000 4. МКИ за програм КУЛТУРА: 12.000.000

ројекат и корисник пројекта надлежан да обезбеди суфинансирање	Укупна вредност у EUR за цео период		Процена реализације средстава ЕУ у 2012. години		Средства за суфинансирање у 2011. години у рсд
телекомуникација за Оквирни програм за: - конкурентност и иновације (ЦИП) – потпрограм подршке развоја политике информационих и комуникационих технологија; - БЕЗБЕДНИЈИ ИНТЕРНЕТ 4. Министарство културе и информисања за Оквирни програм КУЛТУРА 2007-2013 5. Пореска управа за Програм ФИСКАЛИС 2013 6. Управа царина за Програм ЦАРИНА 2013 7. Министарство просвете, науке и технолошког развоја за Седми оквирни програм за истраживање (ФП7)					5.ПУ за програм ФИСКАЛИС 2013: 5.122.000 3.844.000 (из сопствених прихода) 689.000 (из нераспоређеног вишка прихода из ранијих година) 6.УЦ за програм ЦАРИНА 2013 10.520.000 Укупно: 189.392.625 7.МПНТР за ФП7: 725.459.000 Целокупан износ планира се у оквиру редовног функционисања МПНТР у складу са чланом 26. Овог закона

Члан 5.

Члан 7. мења се и гласи:

„Члан 7.

Укупни расходи и издаци, укључујући издатке за отплату главнице дуга у износу од 1.392.228.335.018 динара, финансирани из свих извора финансирања распоређују се по корисницима и програмима и исказују у колони 9.

Раздео	Глава	Функција	Главни програм / програм / пројекат	Економска класификација	ОПИС	Укупна средства		
1	2	3	4	5	6	7	8	9
1		110			НАРОДНА СКУПШТИНА			
					Извршни и законодавни органи, финансијски и фискални послови и спољни послови			
				411	Плате, додаци и накнаде запослених (зараде)	487.120.000		
				412	Социјални доприноси на терет послодавца	89.370.000		
				413	Накнаде у натури	2.000.000		
				415	Накнаде трошкова за запослене	7.000.000		
				417	Посланички додатак	148.787.000		
				421	Стални трошкови	200.000		
				422	Трошкови путовања	135.223.000		
				423	Услуге по уговору	1.300.000		
					Укупно за функцију 110:	871.000.000		
					Свега :	871.000.000		
	1.1	130			НАРОДНА СКУПШТИНА - СТРУЧНЕ СЛУЖБЕ			
					Опште услуге			
				411	Плате, додаци и накнаде запослених (зараде)	435.056.000		
				412	Социјални доприноси на терет послодавца	77.944.000		
				413	Накнаде у натури	1.100.000		
				414	Социјална давања запосленима	6.500.000		
				415	Накнаде трошкова за запослене	18.000.000		
				416	Награде запосленима и остали посебни расходи	1.160.612.000		
				421	Стални трошкови	241.464.000		
				422	Трошкови путовања	55.789.000		
				423	Услуге по уговору	213.280.000		
				424	Специјализоване услуге	2.900.000		
				425	Текуће поправке и одржавање	184.260.000		
				426	Материјал	181.050.000		
				462	Дотације међународним организацијама	17.182.000		
				482	Порези, обавезне таксе и казне	1.000		
				483	Новчане казне и пенали по решењу судова	1.000		
				511	Зграде и грађевински објекти	20.000.000		
				512	Машине и опрема	150.000.000		
				515	Нематеријална имовина	18.090.000		
					Укупно за функцију 130:	2.783.229.000		
					Свега за главу 1.1:	2.783.229.000		
					УКУПНО ЗА РАЗДЕО 1:	3.654.229.000		
2		110			ПРЕДСЕДНИК РЕПУБЛИКЕ			
					Извршни и законодавни органи, финансијски и фискални послови и спољни послови			
				411	Плате, додаци и накнаде запослених (зараде)	103.064.000		
				412	Социјални доприноси на терет послодавца	18.451.000		
				413	Накнаде у натури	300.000		
				414	Социјална давања запосленима	200.000		
				415	Накнаде трошкова за запослене	3.600.000		
				416	Награде запосленима и остали посебни расходи	45.000		
				421	Стални трошкови	15.043.000		
				422	Трошкови путовања	67.002.000		
				423	Услуге по уговору	37.477.000		
				425	Текуће поправке и одржавање	500.000		
				426	Материјал	3.000.000		
				482	Порези, обавезне таксе и казне	150.000		
				483	Новчане казне и пенали по решењу судова	2.000		
				512	Машине и опрема	1.200.000		
					Укупно за функцију 110:	250.034.000		
					УКУПНО ЗА РАЗДЕО 2:	250.034.000		
3	3.1	110			ВЛАДА			
					КАБИНЕТ ПРЕДСЕДНИКА ВЛАДЕ			
					Извршни и законодавни органи, финансијски и фискални послови и спољни послови			
				411	Плате, додаци и накнаде запослених (зараде)	11.700.000		
				412	Социјални доприноси на терет послодавца	2.270.000		
				413	Накнаде у натури	100.000		
				414	Социјална давања запосленима	150.000		
				415	Накнаде трошкова за запослене	200.000		
				416	Награде запосленима и остали посебни расходи	1.000		
				421	Стални трошкови	2.300.000		
				422	Трошкови путовања	9.500.000		
				423	Услуге по уговору	16.049.000		
				425	Текуће поправке и одржавање	10.000		
				426	Материјал	1.200.000		

Раздео	Глава	Функција	Главни програм / програм / пројекат	Економска класификација	ОПИС	Укупна средства
				483	Новчане казне и пенали по решењу судова	1.000
				512	Машине и опрема	300.000
					Укупно за функцију 110:	43.781.000
					Свега за главу 3.1:	43.781.000
3.2		110			КАБИНЕТ ПРВОГ ПОТПРЕДСЕДНИКА ВЛАДЕ ЗАДУЖЕНОГ ЗА ОДБРАНУ, БЕЗБЕДНОСТ И БОРБУ ПРОТИВ КОРУПЦИЈЕ И КРИМИНАЛА И МИНИСТРА ОДБРАНЕ	
					Извршни и законодавни органи, финансијски и фискални послови и спољни послови	
				411	Плате, додаци и накнаде запослених (зараде)	5.311.000
				412	Социјални доприноси на терет послодавца	953.000
				413	Накнаде у натури	100.000
				414	Социјална давања запосленима	150.000
				415	Накнаде трошкова за запослене	162.000
				416	Награде запосленима и остали посебни расходи	1.000
				421	Стални трошкови	539.000
				422	Трошкови путовања	2.648.000
				423	Услуге по уговору	3.514.000
				425	Текуће поправке и одржавање	10.000
				426	Материјал	469.000
				483	Новчане казне и пенали по решењу судова	1.000
				512	Машине и опрема	79.000
					Укупно за функцију 110:	13.937.000
					Свега за главу 3.2:	13.937.000
3.3		110			КАБИНЕТ ПОТПРЕДСЕДНИКА ВЛАДЕ И МИНИСТРА РАДА, ЗАПОШЉАВАЊА И СОЦИЈАЛНЕ ПОЛИТИКЕ	
					Извршни и законодавни органи, финансијски и фискални послови и спољни послови	
				411	Плате, додаци и накнаде запослених (зараде)	4.000.000
				412	Социјални доприноси на терет послодавца	800.000
				413	Накнаде у натури	60.000
				414	Социјална давања запосленима	200.000
				415	Накнаде трошкова за запослене	180.000
				416	Награде запосленима и остали посебни расходи	1.000
				421	Стални трошкови	500.000
				422	Трошкови путовања	1.000.000
				423	Услуге по уговору	3.800.000
				425	Текуће поправке и одржавање	5.000
				426	Материјал	250.000
				482	Порези, обавезне таксе и казне	1.000
				512	Машине и опрема	70.000
					Укупно за функцију 110:	10.867.000
					Свега за главу 3.3:	10.867.000
3.4		110			КАБИНЕТ ПОТПРЕДСЕДНИКА ВЛАДЕ ЗА ЕВРОПСКЕ ИНТЕГРАЦИЈЕ	
					Извршни и законодавни органи, финансијски и фискални послови и спољни послови	
				411	Плате, додаци и накнаде запослених (зараде)	6.000.000
				412	Социјални доприноси на терет послодавца	1.080.000
				413	Накнаде у натури	68.000
				414	Социјална давања запосленима	50.000
				415	Накнаде трошкова за запослене	180.000
				416	Награде запосленима и остали посебни расходи	1.000
				421	Стални трошкови	190.000
				422	Трошкови путовања	3.450.000
				423	Услуге по уговору	3.500.000
				425	Текуће поправке и одржавање	8.000
				426	Материјал	175.000
				483	Новчане казне и пенали по решењу судова	1.000
				512	Машине и опрема	8.000
					Укупно за функцију 110:	14.711.000
					Свега за главу 3.4:	14.711.000
3.5		110			КАБИНЕТ ПОТПРЕДСЕДНИКА ВЛАДЕ И МИНИСТРА СПОЉНЕ И УНУТРАШЊЕ ТРГОВИНЕ И ТЕЛЕКОМУНИКАЦИЈА	
					Извршни и законодавни органи, финансијски и фискални послови и спољни послови	
				411	Плате, додаци и накнаде запослених (зараде)	6.877.000
				412	Социјални доприноси на терет послодавца	1.231.000
				413	Накнаде у натури	120.000
				414	Социјална давања запосленима	200.000

Раздео	Глава	Функција	Главни програм / програм / пројекат	Економска класификација	ОПИС	Укупна средства
				415	Накнаде трошкова за запослене	120.000
				416	Награде запосленима и остали посебни расходи	1.000
				421	Стални трошкови	1.000.000
				422	Трошкови путовања	4.000.000
				423	Услуге по уговору	800.000
				425	Текуће поправке и одржавање	800.000
				426	Материјал	800.000
				483	Новчане казне и пенали по решењу судова	1.000
				512	Машине и опрема	2.000.000
					Укупно за функцију 110:	17.950.000
					Свега за главу 3.5:	17.950.000
3.6		110			ГЕНЕРАЛНИ СЕКРЕТАРИЈАТ ВЛАДЕ	
					Извршни и законодавни органи, финансијски и фискални послови и спољни послови	
				411	Плате, додаци и накнаде запослених (зараде)	151.000.000
				412	Социјални доприноси на терет послодавца	27.180.000
				413	Накнаде у натури	680.000
				414	Социјална давања запосленима	1.300.000
				415	Накнаде трошкова за запослене	6.000.000
				416	Награде запосленима и остали посебни расходи	251.000
				421	Стални трошкови	16.500.000
				422	Трошкови путовања	121.248.000
				423	Услуге по уговору	32.000.000
				425	Текуће поправке и одржавање	100.000
				426	Материјал	3.500.000
				481	Дотације невладиним организацијама	8.000.000
				483	Новчане казне и пенали по решењу судова	1.000.000
				512	Машине и опрема	3.000.000
					Укупно за функцију 110:	371.759.000
					Свега за главу 3.6:	371.759.000
3.7		110			КАНЦЕЛАРИЈА ЗА САРАДЊУ С МЕДИЈИМА	
					Извршни и законодавни органи, финансијски и фискални послови и спољни послови	
				411	Плате, додаци и накнаде запослених (зараде)	29.882.000
				412	Социјални доприноси на терет послодавца	5.376.000
				413	Накнаде у натури	116.000
				414	Социјална давања запосленима	500.000
				415	Накнаде трошкова за запослене	643.000
				416	Награде запосленима и остали посебни расходи	250.000
				421	Стални трошкови	3.000.000
				422	Трошкови путовања	100.000
				423	Услуге по уговору	10.462.000
				424	Специјализоване услуге	100.000
				425	Текуће поправке и одржавање	60.000
				426	Материјал	857.000
				512	Машине и опрема	200.000
					Укупно за функцију 110:	51.546.000
					Свега за главу 3.7:	51.546.000
3.8		110			КАНЦЕЛАРИЈА ЗА ЕВРОПСКЕ ИНТЕГРАЦИЈЕ	
					Извршни и законодавни органи, финансијски и фискални послови и спољни послови	
				411	Плате, додаци и накнаде запослених (зараде)	96.625.000
				412	Социјални доприноси на терет послодавца	17.071.000
				413	Накнаде у натури	300.000
				414	Социјална давања запосленима	600.000
				415	Накнаде трошкова за запослене	4.000.000
				416	Награде запосленима и остали посебни расходи	165.000
				421	Стални трошкови	11.862.000
				422	Трошкови путовања	11.777.000
				423	Услуге по уговору	63.855.000
				425	Текуће поправке и одржавање	400.000
				426	Материјал	2.176.191
				481	Дотације невладиним организацијама	2.000.000
				482	Порези, обавезне таксе и казне	145.000
				483	Новчане казне и пенали по решењу судова	1.000
				512	Машине и опрема	1.832.000
				515	Нематеријална имовина	1.265.000
					Свега :	214.074.191

Раздео	Глава	Функција	Главни програм / програм / пројекат	Економска класификација	ОПИС	Укупна средства
			2602		ДРУГА КОМПОНЕНТА ИНСТРУМЕНТА ЗА ПРЕТПРИСТУПНУ ПОМОЋ ЕУ - ПРЕКОГРАНИЧНА САРАДЊА ПРОГРАМИ ПРЕКОГРАНИЧНЕ САРАДЊЕ КОЈИ СЕ ФИНАНСИРАЈУ ИЗ ИПА 2012	
			2602-12			
		01		462	Прекогранична сарадња Мађарска-Србија 2012	
					Дотације међународним организацијама	4.901.000
					Свега за пројекат 01:	4.901.000
		02		462	Прекогранична сарадња Румунија-Србија 2012	
					Дотације међународним организацијама	5.811.000
					Свега за пројекат 02:	5.811.000
		03		462	Прекогранична сарадња Бугарска-Србија 2012	
					Дотације међународним организацијама	4.641.000
					Свега за пројекат 03:	4.641.000
		04		462	Јадрански програм 2012	
					Дотације међународним организацијама	1.173.000
					Свега за пројекат 04:	1.173.000
		05		462	Прекогранична сарадња Хрватска-Србија 2012	
					Дотације међународним организацијама	1.856.000
					Свега за пројекат 05:	1.856.000
		06		462	Југоисточна Европа ЈИЕ 2012	
					Дотације међународним организацијама	1.300.000
					Свега за пројекат 06:	1.300.000
		07		462	Прекогранична сарадња Србија-Босна и Херцеговина 2012	
					Дотације међународним организацијама	1.856.000
					Свега за пројекат 07:	1.856.000
		08		462	Прекогранична сарадња Србија-Црна Гора 2012	
					Дотације међународним организацијама	1.114.000
					Свега за пројекат 08:	1.114.000
					Свега за програм 2602-12:	22.652.000
					Свега за главни програм 2602:	22.652.000
					Укупно за функцију 110:	236.726.191
					Свега за главу 3.8:	236.726.191
3.9		360			САВЕТ ЗА БОРБУ ПРОТИВ КОРУПЦИЈЕ	
					Јавни ред и мир неklasификован на другом месту	
				421	Стални трошкови	20.000
				422	Трошкови путовања	440.000
				423	Услуге по уговору	19.020.000
				426	Материјал	150.000
					Укупно за функцију 360:	19.630.000
					Свега за главу 3.9:	19.630.000
3.10		110			СЛУЖБА ЗА УПРАВЉАЊЕ КАДРОВИМА	
					Извршни и законодавни органи, финансијски и фискални послови и спољни послови	
				411	Плате, додаци и накнаде запослених (зараде)	44.563.000
				412	Социјални доприноси на терет послодавца	7.976.000
				413	Накнаде у натури	200.000
				414	Социјална давања запосленима	800.000
				415	Накнаде трошкова за запослене	1.300.000
				416	Награде запосленима и остали посебни расходи	51.000
				421	Стални трошкови	700.000
				422	Трошкови путовања	270.000
				423	Услуге по уговору	28.900.000
				425	Текуће поправке и одржавање	580.000
				426	Материјал	700.000
				483	Новчане казне и пенали по решењу судова	2.000
				512	Машине и опрема	200.000
					Укупно за функцију 110:	86.242.000
					Свега за главу 3.10:	86.242.000
3.11		110			СЛУЖБА КООРДИНАЦИОНОГ ТЕЛА ВЛАДЕ РЕПУБЛИКЕ СРБИЈЕ ЗА ОПШТИНЕ ПРЕШЕВО, БУЈАНОВАЦ И МЕДВЕЂА	
					Извршни и законодавни органи, финансијски и фискални послови и спољни послови	

Раздео	Глава	Функција	Главни програм / програм / пројекат	Економска класификација	ОПИС	Укупна средства
				411	Плате, додаци и накнаде запослених (зараде)	22.164.000
				412	Социјални доприноси на терет послодавца	3.967.000
				413	Накнаде у натури	1.000
				414	Социјална давања запосленима	100.000
				415	Накнаде трошкова за запослене	500.000
				416	Награде запосленима и остали посебни расходи	1.000
				421	Стални трошкови	1.200.000
				422	Трошкови путовања	2.730.000
				423	Услуге по уговору	57.954.000
				424	Специјализоване услуге	4.424.000
				425	Текуће поправке и одржавање	100.000
				426	Материјал	3.000.000
				454	Субвенције приватним предузећима	40.000.000
				463	Трансфери осталим нивоима власти	224.630.000
				472	Накнаде за социјалну заштиту из буџета	30.000.000
				481	Дотације невладиним организацијама	11.300.000
				511	Зграде и грађевински објекти	5.000.000
				512	Машине и опрема	500.000
					Укупно за функцију 110:	407.571.000
					Свега за главу 3.11:	407.571.000
3.12		450			АВИО-СЛУЖБА ВЛАДЕ	
					Транспорт	
				411	Плате, додаци и накнаде запослених (зараде)	66.764.000
				412	Социјални доприноси на терет послодавца	11.723.000
				413	Накнаде у натури	200.000
				414	Социјална давања запосленима	950.000
				415	Накнаде трошкова за запослене	500.000
				416	Награде запосленима и остали посебни расходи	112.000
				421	Стални трошкови	16.935.000
				422	Трошкови путовања	23.621.257
				423	Услуге по уговору	39.951.000
				424	Специјализоване услуге	1.541.000
				425	Текуће поправке и одржавање	134.802.135
				426	Материјал	35.690.639
				482	Порези, обавезне таксе и казне	230.425
				483	Новчане казне и пенали по решењу судова	1.000
				511	Зграде и грађевински објекти	30.000.000
				512	Машине и опрема	1.000.000
					Укупно за функцију 450:	364.021.456
					Свега за главу 3.12:	364.021.456
3.13		110			КАНЦЕЛАРИЈА НАЦИОНАЛНОГ САВЕТА ЗА САРАДЊУ СА МЕЂУНАРОДНИМ ТРИБУНАЛОМ ЗА КРИВИЧНО ГОЊЕЊЕ ЛИЦА ОДГОВОРНИХ ЗА ТЕШКА КРШЕЊА МЕЂУНАРОДНОГ ХУМАНИТАРНОГ ПРАВА ПОЧИЊЕНА НА ТЕРИТОРИЈИ БИВШЕ ЈУГОСЛАВИЈЕ ОД 1991. ГОДИНЕ	
					Извршни и законодавни органи, финансијски и фискални послови и спољни послови	
				411	Плате, додаци и накнаде запослених (зараде)	9.565.000
				412	Социјални доприноси на терет послодавца	1.712.000
				413	Накнаде у натури	1.000
				414	Социјална давања запосленима	200.000
				415	Накнаде трошкова за запослене	500.000
				416	Награде запосленима и остали посебни расходи	1.000
				421	Стални трошкови	500.000
				422	Трошкови путовања	1.500.000
				423	Услуге по уговору	5.350.000
				425	Текуће поправке и одржавање	60.000
				426	Материјал	500.000
				472	Накнаде за социјалну заштиту из буџета	24.500.000
				482	Порези, обавезне таксе и казне	1.000
				512	Машине и опрема	300.000
					Укупно за функцију 110:	44.690.000
					Свега за главу 3.13:	44.690.000
3.14		110			КАНЦЕЛАРИЈА ЗА ОДРЖИВИ РАЗВОЈ НЕДОВОЉНО РАЗВИЈЕНИХ ПОДРУЧЈА	
					Извршни и законодавни органи, финансијски и фискални послови и спољни послови	
				411	Плате, додаци и накнаде запослених (зараде)	18.592.000
				412	Социјални доприноси на терет послодавца	3.473.000
				413	Накнаде у натури	200.000
				414	Социјална давања запосленима	500.000

Раздео	Глава	Функција	Главни програм / програм / пројекат	Економска класификација	ОПИС	Укупна средства
				415	Накнаде трошкова за запослене	2.300.000
				421	Стални трошкови	10.820.000
				422	Трошкови путовања	8.100.000
				423	Услуге по уговору	40.480.000
				425	Текуће поправке и одржавање	700.000
				426	Материјал	2.007.000
				451	Субвенције јавним нефинансијским предузећима и организацијама	132.500.000
				463	Трансфери осталим нивоима власти	122.500.000
				472	Накнаде за социјалну заштиту из буџета	50.000.000
				481	Дотације невладиним организацијама	1.500.000
				483	Новчане казне и пенали по решењу судова	50.000
				511	Зграде и грађевински објекти	95.011.000
				512	Машине и опрема	15.200.000
					Укупно за функцију 110:	503.933.000
					Свега за главу 3.14:	503.933.000
3.15		110			КАНЦЕЛАРИЈА НАЦИОНАЛНОГ САВЕТА ЗА ДЕЦЕНТРАЛИЗАЦИЈУ РЕПУБЛИКЕ СРБИЈЕ Извршни и законодавни органи, финансијски и фискални послови и спољни послови	
				411	Плате, додаци и накнаде запослених (зараде)	17.424.000
				412	Социјални доприноси на терет послодавца	3.096.000
				413	Накнаде у натури	86.000
				414	Социјална давања запосленима	1.146.000
				415	Накнаде трошкова за запослене	678.000
				416	Награде запосленима и остали посебни расходи	1.000
				421	Стални трошкови	1.235.000
				422	Трошкови путовања	1.780.000
				423	Услуге по уговору	4.945.000
				425	Текуће поправке и одржавање	8.000
				426	Материјал	984.000
				512	Машине и опрема	316.000
					Укупно за функцију 110:	31.699.000
					Свега за главу 3.15:	31.699.000
3.16		110			КАНЦЕЛАРИЈА САВЕТА ЗА НАЦИОНАЛНУ БЕЗБЕДНОСТ И ЗАШТИТУ ТАЈНИХ ПОДАТАКА Извршни и законодавни органи, финансијски и фискални послови и спољни послови	
				411	Плате, додаци и накнаде запослених (зараде)	15.597.000
				412	Социјални доприноси на терет послодавца	2.739.000
				413	Накнаде у натури	35.000
				414	Социјална давања запосленима	50.000
				415	Накнаде трошкова за запослене	254.000
				416	Награде запосленима и остали посебни расходи	1.000
				421	Стални трошкови	462.000
				422	Трошкови путовања	3.315.000
				423	Услуге по уговору	1.240.000
				424	Специјализоване услуге	200.000
				425	Текуће поправке и одржавање	150.000
				426	Материјал	450.000
				483	Новчане казне и пенали по решењу судова	1.000
				512	Машине и опрема	2.400.000
					Укупно за функцију 110:	26.894.000
					Свега за главу 3.16:	26.894.000
3.17		110			КАНЦЕЛАРИЈА ЗА САРАДЊУ СА ЦИВИЛНИМ ДРУШТВОМ Извршни и законодавни органи, финансијски и фискални послови и спољни послови	
				411	Плате, додаци и накнаде запослених (зараде)	12.550.000
				412	Социјални доприноси на терет послодавца	3.080.000
				414	Социјална давања запосленима	550.000
				415	Накнаде трошкова за запослене	500.000
				421	Стални трошкови	300.000
				422	Трошкови путовања	1.363.000
				423	Услуге по уговору	4.029.000
				426	Материјал	900.000
				462	Дотације међународним организацијама	5.950.000
				481	Дотације невладиним организацијама	7.400.000
				482	Порези, обавезне таксе и казне	250.000
				483	Новчане казне и пенали по решењу судова	1.000
				512	Машине и опрема	1.500.000
					Укупно за функцију 110:	38.373.000
					Свега за главу 3.17:	38.373.000

Раздео	Глава	Функција	Главни програм / програм / пројекат	Економска класификација	ОПИС	Укупна средства
3.18					КАНЦЕЛАРИЈА ЗА РЕГУЛАТОРНУ РЕФОРМУ И АНАЛИЗУ ЕФЕКТА ПРОПИСА	
	110				Извршни и законодавни органи, финансијски и фискални послови и спољни послови	
				411	Плате, додаци и накнаде запослених (зараде)	13.775.000
				412	Социјални доприноси на терет послодавца	2.583.000
				414	Социјална давања запосленима	20.000
				415	Накнаде трошкова за запослене	190.000
				416	Награде запосленима и остали посебни расходи	1.000
				421	Стални трошкови	150.000
				422	Трошкови путовања	218.000
				423	Услуге по уговору	1.000.000
				425	Текуће поправке и одржавање	50.000
				426	Материјал	120.000
				482	Порези, обавезне таксе и казне	1.000
				512	Машине и опрема	500.000
					Укупно за функцију 110:	18.608.000
					Свега за главу 3.18:	18.608.000
3.19					КАНЦЕЛАРИЈА ЗА РЕВИЗИЈУ СИСТЕМА УПРАВЉАЊА СРЕДСТВИМА ЕВРОПСКЕ УНИЈЕ	
	110				Извршни и законодавни органи, финансијски и фискални послови и спољни послови	
				411	Плате, додаци и накнаде запослених (зараде)	25.423.000
				412	Социјални доприноси на терет послодавца	4.528.000
				413	Накнаде у натури	100.000
				414	Социјална давања запосленима	100.000
				415	Накнаде трошкова за запослене	750.000
				416	Награде запосленима и остали посебни расходи	1.000
				421	Стални трошкови	500.000
				422	Трошкови путовања	4.080.000
				423	Услуге по уговору	2.300.000
				425	Текуће поправке и одржавање	12.000
				426	Материјал	500.000
				483	Новчане казне и пенали по решењу судова	1.000
				512	Машине и опрема	586.000
					Укупно за функцију 110:	38.881.000
					Свега за главу 3.19:	38.881.000
3.20					КАНЦЕЛАРИЈА ЗА СТРУЧНЕ И ОПЕРАТИВНЕ ПОСЛОВЕ У ПРЕГОВАРАЧКОМ ПРОЦЕСУ	
	110				Извршни и законодавни органи, финансијски и фискални послови и спољни послови	
				411	Плате, додаци и накнаде запослених (зараде)	5.373.000
				412	Социјални доприноси на терет послодавца	1.430.000
				413	Накнаде у натури	35.000
				414	Социјална давања запосленима	30.000
				415	Накнаде трошкова за запослене	360.000
				421	Стални трошкови	1.149.000
				422	Трошкови путовања	6.000.000
				423	Услуге по уговору	17.800.000
				425	Текуће поправке и одржавање	10.000
				426	Материјал	1.000.000
				512	Машине и опрема	700.000
					Укупно за функцију 110:	33.887.000
					Свега за главу 3.20:	33.887.000
3.21					КАНЦЕЛАРИЈА ЗА КОСОВО И МЕТОХИЈУ	
	110				Извршни и законодавни органи, финансијски и фискални послови и спољни послови	
				411	Плате, додаци и накнаде запослених (зараде)	39.056.000
				412	Социјални доприноси на терет послодавца	6.991.000
				413	Накнаде у натури	300.000
				414	Социјална давања запосленима	1.209.000
				415	Накнаде трошкова за запослене	2.346.000
				416	Награде запосленима и остали посебни расходи	41.000
				421	Стални трошкови	5.893.000
				422	Трошкови путовања	2.672.000
				423	Услуге по уговору	5.299.000
				424	Специјализоване услуге	1.000.000
				425	Текуће поправке и одржавање	524.000
				426	Материјал	7.124.000
				451	Субвенције јавним нефинансијским предузећима и	78.000.000

Раздео	Глава	Функција	Главни програм / програм / пројекат	Економска класификација	ОПИС	Укупна средства
					организацијама Распоред и коришћење средстава ове апропријације вршиће се по посебном акту Владе	
				454	Субвенције приватним предузећима	1.000
				463	Трансфери осталим нивоима власти	1.995.434.000
				472	Накнаде за социјалну заштиту из буџета	159.463.000
					Распоред и коришћење средстава ове апропријације вршиће се по посебном акту Владе	
				481	Дотације невладиним организацијама	120.948.000
				482	Порези, обавезне таксе и казне	200.000
				483	Новчане казне и пенали по решењу судова	36.000
				512	Машине и опрема	336.000
				515	Нематеријална имовина	499.000
				551	Нефинансијска имовина која се финансира из средстава за реализацију Националног инвестиционог плана	1.066.000
					Распоред и коришћење средстава ове апропријације вршиће се по посебном акту Владе	
					Свега :	2.428.438.000
	2601				ПРВА КОМПОНЕНТА ИНСТРУМЕНТА ЗА ПРЕТПРИСТУПНУ ПОМОЋ ЕУ - ПОДРШКА ТРАНЗИЦИЈИ И ИЗГРАДЊА ИНСТИТУЦИЈА	
		2601-09			ПРОЈЕКТИ КОЈИ СЕ ФИНАНСИРАЈУ ИЗ ИПА 2009	
			01		Подршка избеглицама и интерно расељеним лицима	
				424	Специјализоване услуге	708.000
					Свега за пројекат 01:	708.000
					Свега за програм 2601-09:	708.000
	2601				ПРВА КОМПОНЕНТА ИНСТРУМЕНТА ЗА ПРЕТПРИСТУПНУ ПОМОЋ ЕУ - ПОДРШКА ТРАНЗИЦИЈИ И ИЗГРАДЊА ИНСТИТУЦИЈА	
		2601-11			ПРОЈЕКТИ КОЈИ СЕ ФИНАНСИРАЈУ ИЗ ИПА 2011	
			03		Подршка спровођењу стратегија за интерно расељена лица, избеглице и повратнике	
				424	Специјализоване услуге	7.890.000
					Свега за пројекат 03:	7.890.000
					Свега за програм 2601-11:	7.890.000
					Свега за главни програм 2601:	8.598.000
					Укупно за функцију 110:	2.437.036.000
					Свега за главу 3.21:	2.437.036.000
3.22		110			КАНЦЕЛАРИЈА ЗА ЉУДСКА И МАЊИНСКА ПРАВА Извршни и законодавни органи, финансијски и фискални послови и спољни послови	
				411	Плате, додаци и накнаде запослених (зараде)	16.283.000
				412	Социјални доприноси на терет послодавца	2.915.000
				413	Накнаде у натури	290.000
				414	Социјална давања запосленима	881.000
				415	Накнаде трошкова за запослене	1.600.000
				416	Награде запосленима и остали посебни расходи	1.000
				421	Стални трошкови	2.500.000
				422	Трошкови путовања	8.500.000
				423	Услуге по уговору	9.600.000
				424	Специјализоване услуге	400.000
				425	Текуће поправке и одржавање	750.000
				426	Материјал	3.950.000
				481	Дотације невладиним организацијама	36.152.000
					Део средстава ове апропријације у износу од 23.100.000 динара намењен је за Декаду Рома 2005-2015. године	
				512	Машине и опрема	323.000
					Укупно за функцију 110:	84.145.000
	160				Опште јавне услуге које нису класификоване на другом месту	
				481	Дотације невладиним организацијама	128.090.000
					Средства ове апропријације намењена су за финансирање националних савета националних мањина	
					Укупно за функцију 160:	128.090.000
					Свега за главу 3.22:	212.235.000
3.23		410			КАНЦЕЛАРИЈА ЗА САРАДЊУ С ДИЈАСПОРОМ И СРБИМА У РЕГИОНУ Општи економски и комерцијални послови и послови по питању рада	

Раздео	Глава	Функција	Главни програм / програм / пројекат	Економска класификација	ОПИС	Укупна средства
				411	Плате, додаци и накнаде запослених (зараде)	17.715.000
				412	Социјални доприноси на терет послодавца	3.171.000
				413	Накнаде у натури	415.000
				414	Социјална давања запосленима	529.000
				415	Накнаде трошкова за запослене	1.666.000
				416	Награде запосленима и остали посебни расходи	130.000
				421	Стални трошкови	127.934.000
					Део средстава ове апропријације намењен је за закуп сателита за емитовање програма Јавног сервиса РТС у Европи, Северној Америци и Аустралији	
				422	Трошкови путовања	4.347.000
				423	Услуге по уговору	14.978.000
				424	Специјализоване услуге	2.900.000
				425	Текуће поправке и одржавање	301.000
				426	Материјал	2.189.000
				481	Дотације невладиним организацијама	42.549.000
					Средства ове апропријације намењена су за организације српских мањина у земљама окружења, европским земљама и прекоокеанским земљама, невладиним организацијама, удружењима чије је седиште у земљи, активност намењена дијаспори; Одбору за стандардизацију српског језика; годишње смотре фолклора дијаспоре, као и за друге активности	
				482	Порези, обавезне таксе и казне	144.000
				483	Новчане казне и пенали по решењу судова	70.000
				512	Машине и опрема	954.000
					Укупно за функцију 410:	219.992.000
					Свега за главу 3.23:	219.992.000
3.24					КАНЦЕЛАРИЈА ЗА САРАДЊУ С ЦРКВАМА И ВЕРСКИМ ЗАЈЕДНИЦАМА	
	840				Верске и друге услуге заједнице	
		1901			Уређење и надзор система културе, невладиних организација и верских заједница	
			1901-01		Уређење сарадње државе са црквама и верским заједницама	
				411	Плате, додаци и накнаде запослених (зараде)	8.552.000
				412	Социјални доприноси на терет послодавца	1.531.000
				413	Накнаде у натури	246.000
				414	Социјална давања запосленима	706.000
				415	Накнаде трошкова за запослене	970.000
				416	Награде запосленима и остали посебни расходи	1.000
				421	Стални трошкови	446.000
				422	Трошкови путовања	1.718.000
				423	Услуге по уговору	4.025.000
				425	Текуће поправке и одржавање	100.000
				426	Материјал	2.196.000
				489	Расходи који се финансирају из средстава за реализацију Националног инвестиционог плана	28.889.000
					Распоред и коришћење средстава ове апропријације вршиће се по посебном акту Владе	
				512	Машине и опрема	170.000
					Свега за програм 1901-01:	49.550.000
					Свега за главни програм 1901:	49.550.000
	1904				Помоћ верским и другим посебним заједницама	
		1904-01			Остваривање сарадње државе са црквама и верским заједницама	
			01		Унапређење верске културе, верских слобода и толеранције	
				481	Дотације невладиним организацијама	24.249.000
					Свега за пројекат 01:	24.249.000
			02		Заштита верског, културног и националног идентитета	
				481	Дотације невладиним организацијама	94.570.000
					Свега за пројекат 02:	94.570.000
					Свега за програм 1904-01:	118.819.000
		1904-02			Верско образовање	
			01		Средњошколско образовање	
				481	Дотације невладиним организацијама	80.985.000
					Свега за пројекат 01:	80.985.000
			02		Високо теолошко образовање	
				481	Дотације невладиним организацијама	24.215.000
					Свега за пројекат 02:	24.215.000
					Свега за програм 1904-02:	105.200.000

Раздео	Глава	Функција	Главни програм / програм / пројекат	Економска класификација	ОПИС	Укупна средства
			1904-03		Помоћ црквама и верским заједницама	
				01	Помоћ за градњу, одржавање, хитне санације и реконструкцију храмова у неразвијеним подручјима	
				481	Дотације невладиним организацијама	121.600.000
					Свега за пројекат 01:	121.600.000
				02	Помоћ свештенству и монаштву на Косову и Метохији	
				481	Дотације невладиним организацијама	32.588.000
					Свега за пројекат 02:	32.588.000
				03	Помоћ свештеницима, монасима и верским службеницима у пограничним и економски неразвијеним подручјима и ради регулисања доприноса за пензијско - инвалидско и здравствено осигурање	
				481	Дотације невладиним организацијама	76.967.000
					Свега за пројекат 03:	76.967.000
					Свега за програм 1904-03:	231.155.000
					Свега за главни програм 1904:	455.174.000
					Укупно за функцију 840:	504.724.000
					Свега за главу 3.24:	504.724.000
					УКУПНО ЗА РАЗДЕО 3:	5.749.693.647
4		330			УСТАВНИ СУД	
					Судови	
				411	Плате, додаци и накнаде запослених (зараде)	164.597.000
				412	Социјални доприноси на терет послодавца	29.143.000
				413	Накнаде у натури	300.000
				414	Социјална давања запосленима	650.000
				415	Накнаде трошкова за запослене	6.140.000
				416	Награде запосленима и остали посебни расходи	800.000
				421	Стални трошкови	1.863.000
				422	Трошкови путовања	3.300.000
				423	Услуге по уговору	5.900.000
				425	Текуће поправке и одржавање	100.000
				426	Материјал	1.690.000
				462	Дотације међународним организацијама	350.000
				512	Машине и опрема	2.300.000
				515	Нематеријална имовина	1.350.000
					Укупно за функцију 330:	218.483.000
					УКУПНО ЗА РАЗДЕО 4:	218.483.000
5		330			ВИСОКИ САВЕТ СУДСТВА	
					Судови	
				411	Плате, додаци и накнаде запослених (зараде)	72.408.000
				412	Социјални доприноси на терет послодавца	13.097.000
				413	Накнаде у натури	250.000
				414	Социјална давања запосленима	1.073.000
				415	Накнаде трошкова за запослене	5.000.000
				416	Награде запосленима и остали посебни расходи	251.000
				421	Стални трошкови	1.200.000
				422	Трошкови путовања	3.000.000
				423	Услуге по уговору	12.000.000
				425	Текуће поправке и одржавање	300.000
				426	Материјал	1.400.000
				482	Порези, обавезне таксе и казне	1.000
				483	Новчане казне и пенали по решењу судова	50.000
				512	Машине и опрема	700.000
					Укупно за функцију 330:	110.730.000
					УКУПНО ЗА РАЗДЕО 5:	110.730.000
6		330			СУДОВИ	
					Судови	
				411	Плате, додаци и накнаде запослених (зараде)	629.400.000
				412	Социјални доприноси на терет послодавца	115.996.000
				413	Накнаде у натури	6.001.000
				414	Социјална давања запосленима	3.001.000
				415	Накнаде трошкова за запослене	1.000
				416	Награде запосленима и остали посебни расходи	1.000
				421	Стални трошкови	81.105.777
				422	Трошкови путовања	1.000
				423	Услуге по уговору	134.073.000
				425	Текуће поправке и одржавање	12.236.276

Раздео	Глава	Функција	Главни програм / програм / пројекат	Економска класификација	ОПИС	Укупна средства
				426	Материјал	12.073.000
				482	Порези, обавезне таксе и казне	1.000
				483	Новчане казне и пенали по решењу судова	183.226.000
				511	Зграде и грађевински објекти	1.000
				512	Машине и опрема	1.000
				515	Нематеријална имовина	1.000
					Укупно за функцију 330:	1.177.119.053
					Свега :	1.177.119.053
6.1		330			ВРХОВНИ КАСАЦИОНИ СУД	
					Судови	
				411	Плате, додаци и накнаде запослених (зараде)	262.601.000
				412	Социјални доприноси на терет послодавца	47.745.000
				413	Накнаде у натури	401.000
				414	Социјална давања запосленима	601.000
				415	Накнаде трошкова за запослене	9.502.000
				416	Награде запосленима и остали посебни расходи	7.143.000
				421	Стални трошкови	45.522.000
				422	Трошкови путовања	4.212.000
				423	Услуге по уговору	3.212.000
				425	Текуће поправке и одржавање	1.252.000
				426	Материјал	8.050.000
				482	Порези, обавезне таксе и казне	201.000
				483	Новчане казне и пенали по решењу судова	3.000
				511	Зграде и грађевински објекти	1.000
				512	Машине и опрема	5.000.000
					Укупно за функцију 330:	395.446.000
					Свега за главу 6.1:	395.446.000
6.2		330			УПРАВНИ СУД	
					Судови	
				411	Плате, додаци и накнаде запослених (зараде)	216.274.000
				412	Социјални доприноси на терет послодавца	39.377.000
				413	Накнаде у натури	301.000
				414	Социјална давања запосленима	1.201.000
				415	Накнаде трошкова за запослене	12.001.000
				416	Награде запосленима и остали посебни расходи	6.180.000
				421	Стални трошкови	6.102.000
				422	Трошкови путовања	1.629.000
				423	Услуге по уговору	1.702.000
				425	Текуће поправке и одржавање	1.851.000
				426	Материјал	9.424.000
				482	Порези, обавезне таксе и казне	401.000
				483	Новчане казне и пенали по решењу судова	2.000
				512	Машине и опрема	3.001.000
					Укупно за функцију 330:	299.446.000
					Свега за главу 6.2:	299.446.000
6.3		330			ПРИВРЕДНИ АПЕЛАЦИОНИ СУД	
					Судови	
				411	Плате, додаци и накнаде запослених (зараде)	170.864.000
				412	Социјални доприноси на терет послодавца	30.587.000
				413	Накнаде у натури	201.000
				414	Социјална давања запосленима	401.000
				415	Накнаде трошкова за запослене	10.820.000
				416	Награде запосленима и остали посебни расходи	3.017.000
				421	Стални трошкови	1.778.000
				422	Трошкови путовања	4.624.000
				423	Услуге по уговору	1.905.000
				425	Текуће поправке и одржавање	501.000
				426	Материјал	5.241.000
				482	Порези, обавезне таксе и казне	2.000
				483	Новчане казне и пенали по решењу судова	2.028.000
				512	Машине и опрема	5.416.000
				515	Нематеријална имовина	1.341.000
					Укупно за функцију 330:	238.726.000
					Свега за главу 6.3:	238.726.000
6.4		330			ВИШИ ПРЕКРШАЈНИ СУД	
					Судови	
				411	Плате, додаци и накнаде запослених (зараде)	312.500.000
				412	Социјални доприноси на терет послодавца	55.953.000
				413	Накнаде у натури	501.000
				414	Социјална давања запосленима	1.055.000

Раздео	Глава	Функција	Главни програм / програм / пројекат	Економска класификација	ОПИС	Укупна средства
				415	Накнаде трошкова за запослене	19.179.084
				416	Награде запосленима и остали посебни расходи	8.735.318
				421	Стални трошкови	10.431.000
				422	Трошкови путовања	4.251.000
				423	Услуге по уговору	2.238.000
				425	Текуће поправке и одржавање	1.661.000
				426	Материјал	8.476.000
				482	Порези, обавезне таксе и казне	76.000
				483	Новчане казне и пенали по решењу судова	2.000
				512	Машине и опрема	4.001.000
					Укупно за функцију 330:	429.059.402
					Свега за главу 6.4:	429.059.402
6.5		330			АПЕЛАЦИОНИ СУДОВИ	
					Судови	
				411	Плате, додаци и накнаде запослених (зараде) Део средстава ове апропријације у износу од 418.202.693 динара намењен је за плате судија, а средства у износу од 395.922.307 динара за плате судијског особља	998.126.000
				412	Социјални доприноси на терет послодавца Део средстава ове апропријације у износу од 74.391.713 динара намењен је за доприносе за судије, а средства у износу од 70.812.287 динара за доприносе за судијско особље	178.205.000
				413	Накнаде у природи	302.000
				414	Социјална давања запосленима	3.000
				415	Накнаде трошкова за запослене	38.135.000
				416	Награде запосленима и остали посебни расходи	3.000
				421	Стални трошкови	52.969.000
				422	Трошкови путовања	3.662.000
				423	Услуге по уговору	28.802.000
				425	Текуће поправке и одржавање	10.002.000
				426	Материјал	28.250.000
				482	Порези, обавезне таксе и казне	494.000
				483	Новчане казне и пенали по решењу судова	3.000
					Укупно за функцију 330:	1.338.956.000
					Свега за главу 6.5:	1.338.956.000
6.6		330			ВИШИ СУДОВИ	
					Судови	
				411	Плате, додаци и накнаде запослених (зараде) Део средстава ове апропријације у износу од 499.576.406 динара намењен је за плате судија, а средства у износу од 1.002.318.594 динара за плате судијског особља	1.726.896.000
				412	Социјални доприноси на терет послодавца Део средстава ове апропријације у износу од 90.649.952 динара намењен је за доприносе за судије, а средства у износу од 179.599.048 динара за доприносе за судијско особље	310.750.000
				413	Накнаде у природи	1.702.000
				414	Социјална давања запосленима	3.000
				415	Накнаде трошкова за запослене	25.002.000
				416	Награде запосленима и остали посебни расходи	3.000
				421	Стални трошкови	274.002.000
				422	Трошкови путовања	5.002.000
				423	Услуге по уговору	375.125.000
				425	Текуће поправке и одржавање	36.002.000
				426	Материјал	69.502.000
				482	Порези, обавезне таксе и казне	1.802.000
				483	Новчане казне и пенали по решењу судова	3.000
					Укупно за функцију 330:	2.825.794.000
					Свега за главу 6.6:	2.825.794.000
6.7		330			ОСНОВНИ СУДОВИ	
					Судови	
				411	Плате, додаци и накнаде запослених (зараде) Део средстава ове апропријације у износу од 1.500.154.596 динара намењен је за плате судија, а средства у износу од 3.323.929.404 динара за плате судијског особља	5.481.085.000
				412	Социјални доприноси на терет послодавца Део средстава ове апропријације у износу од 268.907.477 динара намењен је за доприносе за судије, а средства у износу од 596.828.523 динара за доприносе за судијско особље	982.737.000
				413	Накнаде у природи	4.497.000
				414	Социјална давања запосленима	3.000
				415	Накнаде трошкова за запослене	71.002.000

Раздео	Глава	Функција	Главни програм / програм / пројекат	Економска класификација	ОПИС	Укупна средства
				416	Награде запосленима и остали посебни расходи	3.000
				421	Стални трошкови	642.002.000
				422	Трошкови путовања	9.708.000
				423	Услуге по уговору	588.976.000
				425	Текуће поправке и одржавање	37.602.000
				426	Материјал	228.002.000
				482	Порези, обавезне таксе и казне	3.702.000
				483	Новчане казне и пенали по решењу судова	3.000
					Укупно за функцију 330:	8.049.322.000
					Свега за главу 6.7:	8.049.322.000
6.8		330			ПРИВРЕДНИ СУДОВИ	
					Судови	
				411	Плате, додаци и накнаде запослених (зараде) Део средстава ове апропријације у износу од 231.582.842 динара намењен је за плате судија, а средства у износу од 451.032.158 динара за плате судијског особља	790.616.000
				412	Социјални доприноси на терет послодавца Део средстава ове апропријације у износу од 41.734.724 динара намењен је за доприносе за судије, а средства у износу од 80.402.276 динара за доприносе за судијско особље	141.638.000
				413	Накнаде у природи	1.402.000
				414	Социјална давања запосленима	3.000
				415	Накнаде трошкова за запослене	8.002.000
				416	Награде запосленима и остали посебни расходи	3.000
				421	Стални трошкови	100.002.000
				422	Трошкови путовања	5.402.000
				423	Услуге по уговору	32.002.000
				425	Текуће поправке и одржавање	12.402.000
				426	Материјал	46.002.000
				482	Порези, обавезне таксе и казне	1.202.000
				483	Новчане казне и пенали по решењу судова	3.000
					Укупно за функцију 330:	1.138.679.000
					Свега за главу 6.8:	1.138.679.000
6.9		330			ПРЕКРШАЈНИ СУДОВИ	
					Судови	
				411	Плате, додаци и накнаде запослених (зараде) Део средстава ове апропријације у износу од 619.118.960 динара намењен је за плате судија, а средства у износу од 1.045.163.040 динара за плате судијског особља	1.913.862.000
				412	Социјални доприноси на терет послодавца Део средстава ове апропријације у износу од 103.160.160 динара намењен је за доприносе за судије, а средства у износу од 194.651.840 динара за доприносе за судијско особље	342.488.000
				413	Накнаде у природи	2.902.000
				414	Социјална давања запосленима	3.000
				415	Накнаде трошкова за запослене	23.002.000
				416	Награде запосленима и остали посебни расходи	3.000
				421	Стални трошкови	284.002.000
				422	Трошкови путовања	5.602.000
				423	Услуге по уговору	51.002.000
				425	Текуће поправке и одржавање	14.502.000
				426	Материјал	93.502.000
				482	Порези, обавезне таксе и казне	702.000
				483	Новчане казне и пенали по решењу судова	3.000
					Укупно за функцију 330:	2.731.575.000
					Свега за главу 6.9:	2.731.575.000
					УКУПНО ЗА РАЗДЕО 6:	18.624.122.455
7		330			ДРЖАВНО ВЕЋЕ ТУЖИЛАЦА	
					Судови	
				411	Плате, додаци и накнаде запослених (зараде)	42.976.000
				412	Социјални доприноси на терет послодавца	7.692.000
				413	Накнаде у природи	130.000
				414	Социјална давања запосленима	100.000
				415	Накнаде трошкова за запослене	2.900.000
				416	Награде запосленима и остали посебни расходи	100.000
				421	Стални трошкови	340.000
				422	Трошкови путовања	1.500.000
				423	Услуге по уговору	7.740.000
				425	Текуће поправке и одржавање	100.000
				426	Материјал	800.000
				482	Порези, обавезне таксе и казне	50.000

Раздео	Глава	Функција	Главни програм / програм / пројекат	Економска класификација	ОПИС	Укупна средства
				483	Новчане казне и пенали по решењу судова	1.000
				512	Машине и опрема	700.000
					Укупно за функцију 330:	65.129.000
					УКУПНО ЗА РАЗДЕО 7:	65.129.000
8		330			ЈАВНА ТУЖИЛАШТВА	
					Судови	
				411	Плате, додаци и накнаде запослених (зараде)	31.000.000
				412	Социјални доприноси на терет послодавца	5.500.000
				413	Накнаде у натури	5.000.000
				414	Социјална давања запосленима	4.000.000
				421	Стални трошкови	5.001.000
				422	Трошкови путовања	1.000
				423	Услуге по уговору	1.501.000
				425	Текуће поправке и одржавање	1.000
				426	Материјал	1.000
				482	Порези, обавезне таксе и казне	1.000
				483	Новчане казне и пенали по решењу судова	15.881.000
					Укупно за функцију 330:	67.887.000
					Свега :	67.887.000
	8.1	330			РЕПУБЛИЧКО ЈАВНО ТУЖИЛАШТВО	
					Судови	
				411	Плате, додаци и накнаде запослених (зараде)	107.041.000
				412	Социјални доприноси на терет послодавца	20.213.000
				413	Накнаде у натури	301.000
				414	Социјална давања запосленима	1.001.000
				415	Накнаде трошкова за запослене	6.001.000
				416	Награде запосленима и остали посебни расходи	2.194.000
				421	Стални трошкови	1.501.000
				422	Трошкови путовања	5.001.000
				423	Услуге по уговору	1.801.000
				425	Текуће поправке и одржавање	1.201.000
				426	Материјал	2.501.000
				482	Порези, обавезне таксе и казне	501.000
				483	Новчане казне и пенали по решењу судова	11.000
				512	Машине и опрема	1.801.000
					Укупно за функцију 330:	151.069.000
					Свега за главу 8.1:	151.069.000
	8.2	330			ТУЖИЛАШТВО ЗА РАТНЕ ЗЛОЧИНЕ	
					Судови	
				411	Плате, додаци и накнаде запослених (зараде)	112.582.000
				412	Социјални доприноси на терет послодавца	20.771.000
				413	Накнаде у натури	201.000
				414	Социјална давања запосленима	301.000
				415	Накнаде трошкова за запослене	2.001.000
				416	Награде запосленима и остали посебни расходи	301.000
				421	Стални трошкови	7.101.000
				422	Трошкови путовања	8.001.000
				423	Услуге по уговору	9.201.000
				425	Текуће поправке и одржавање	2.401.000
				426	Материјал	10.613.138
				482	Порези, обавезне таксе и казне	148.000
				483	Новчане казне и пенали по решењу судова	2.000
				512	Машине и опрема	1.001.000
					Укупно за функцију 330:	174.625.138
					Свега за главу 8.2:	174.625.138
	8.3	330			ТУЖИЛАШТВО ЗА ОРГАНИЗОВАНИ КРИМИНАЛ	
					Судови	
				411	Плате, додаци и накнаде запослених (зараде)	169.902.000
				412	Социјални доприноси на терет послодавца	30.412.000
				413	Накнаде у натури	104.000
				414	Социјална давања запосленима	423.000
				415	Накнаде трошкова за запослене	7.398.000
				416	Награде запосленима и остали посебни расходи	223.000
				421	Стални трошкови	4.000.000
				422	Трошкови путовања	1.616.000
				423	Услуге по уговору	14.500.000
				425	Текуће поправке и одржавање	1.500.000
				426	Материјал	7.000.000
				482	Порези, обавезне таксе и казне	600.000
				483	Новчане казне и пенали по решењу судова	1.000

Раздео	Глава	Функција	Главни програм / програм / пројекат	Економска класификација	ОПИС	Укупна средства
				512	Машине и опрема	10.570.927
					Укупно за функцију 330:	248.249.927
					Свега за главу 8.3:	248.249.927
8.4		330			АПЕЛАЦИОНА ЈАВНА ТУЖИЛАШТВА	
					Судови	
				411	Плате, додаци и накнаде запослених (зараде) Део средстава ове апропријације у износу од 163.387.680 динара намењен је за плате јавних тужилаца и заменике јавних тужилаца, а средства у износу од 67.388.320 динара за плате особља у јавном тужилаштву	230.776.000
				412	Социјални доприноси на терет послодавца Део средстава ове апропријације у износу од 28.993.840 динара намењен је за доприносе за јавне тужиоце и заменике јавних тужилаца, а средства у износу од 12.144.160 динара за доприносе за особље у јавном тужилаштву	41.138.000
				413	Накнаде у натури	1.500.000
				414	Социјална давања запосленима	1.000
				415	Накнаде трошкова за запослене	23.000.000
				416	Награде запосленима и остали посебни расходи	1.000
				421	Стални трошкови	12.930.000
				422	Трошкови путовања	1.600.000
				423	Услуге по уговору	3.200.000
				425	Текуће поправке и одржавање	2.500.000
				426	Материјал	6.200.000
				482	Порези, обавезне таксе и казне	100.000
					Укупно за функцију 330:	322.946.000
					Свега за главу 8.4:	322.946.000
8.5		330			ВИША ЈАВНА ТУЖИЛАШТВА	
					Судови	
				411	Плате, додаци и накнаде запослених (зараде) Део средстава ове апропријације у износу од 410.968.000 динара намењен је за плате јавних тужилаца и заменике јавних тужилаца, а средства у износу од 223.714.000 динара за плате особља у јавном тужилаштву	634.682.000
				412	Социјални доприноси на терет послодавца Део средстава ове апропријације у износу од 73.668.000 динара намењен је за доприносе за јавне тужиоце и заменике јавних тужилаца, а средства у износу од 40.349.000 динара за доприносе за особље у јавном тужилаштву	114.017.000
				413	Накнаде у натури	2.500.000
				414	Социјална давања запосленима	1.000
				415	Накнаде трошкова за запослене	20.000.000
				416	Награде запосленима и остали посебни расходи	1.000
				421	Стални трошкови	15.000.000
				422	Трошкови путовања	2.700.000
				423	Услуге по уговору	8.200.000
				425	Текуће поправке и одржавање	4.500.000
				426	Материјал	11.600.000
				482	Порези, обавезне таксе и казне	700.000
					Укупно за функцију 330:	813.901.000
					Свега за главу 8.5:	813.901.000
8.6		330			ОСНОВНА ЈАВНА ТУЖИЛАШТВА	
					Судови	
				411	Плате, додаци и накнаде запослених (зараде) Део средстава ове апропријације у износу од 756.519.000 динара намењен је за плате јавних тужилаца и заменике јавних тужилаца, а средства у износу од 417.703.000 динара за плате особља у јавном тужилаштву	1.174.222.000
				412	Социјални доприноси на терет послодавца Део средстава ове апропријације у износу од 135.637.000 динара намењен је за доприносе за јавне тужиоце и заменике јавних тужилаца, а средства у износу од 74.293.000 динара за доприносе за особље у јавном тужилаштву	209.930.000
				413	Накнаде у натури	8.000.000
				415	Накнаде трошкова за запослене	35.000.000
				421	Стални трошкови	25.800.000
				422	Трошкови путовања	4.200.000
				423	Услуге по уговору	14.500.000
				425	Текуће поправке и одржавање	7.200.000
				426	Материјал	25.000.000
				482	Порези, обавезне таксе и казне	800.000

Раздео	Глава	Функција	Главни програм / програм / пројекат	Економска класификација	ОПИС	Укупна средства
Укупно за функцију 330:						1.504.652.000
Свега за главу 8.6:						1.504.652.000
УКУПНО ЗА РАЗДЕО 8:						3.283.330.065
9		330			РЕПУБЛИЧКО ЈАВНО ПРАВОБРАНИЛАШТВО	
					Судови	
			411		Плате, додаци и накнаде запослених (зараде)	147.099.462
			412		Социјални доприноси на терет послодавца	27.000.000
			413		Накнаде у натури	255.000
			414		Социјална давања запосленима	300.000
			415		Накнаде трошкова за запослене	5.918.000
			416		Награде запосленима и остали посебни расходи	1.404.000
			421		Стални трошкови	13.800.000
			422		Трошкови путовања	900.000
			423		Услуге по уговору	23.221.000
			425		Текуће поправке и одржавање	1.200.000
			426		Материјал	1.900.000
			483		Новчане казне и пенали по решењу судова	1.000
			512		Машине и опрема	5.500.000
			Укупно за функцију 330:			228.498.462
			УКУПНО ЗА РАЗДЕО 9:			228.498.462
10		133			ЗАШТИТНИК ГРАЂАНА	
					Остале опште услуге	
			411		Плате, додаци и накнаде запослених (зараде)	92.783.000
			412		Социјални доприноси на терет послодавца	16.373.000
			414		Социјална давања запосленима	2.600.000
			415		Накнаде трошкова за запослене	3.400.000
			416		Награде запосленима и остали посебни расходи	60.000
			421		Стални трошкови	10.400.000
			422		Трошкови путовања	10.424.458
			423		Услуге по уговору	26.870.000
			425		Текуће поправке и одржавање	800.000
			426		Материјал	6.500.000
			462		Дотације међународним организацијама	500.000
			482		Порези, обавезне таксе и казне	200.000
			512		Машине и опрема	3.552.000
			Укупно за функцију 133:			174.462.458
			УКУПНО ЗА РАЗДЕО 10:			174.462.458
11		160			ПОВЕРЕНИК ЗА ИНФОРМАЦИЈЕ ОД ЈАВНОГ ЗНАЧАЈА И ЗАШТИТУ ПОДАТАКА О ЛИЧНОСТИ	
					Опште јавне услуге које нису класификоване на другом месту	
			411		Плате, додаци и накнаде запослених (зараде)	86.400.000
			412		Социјални доприноси на терет послодавца	15.466.000
			413		Накнаде у натури	200.000
			414		Социјална давања запосленима	1.500.000
			415		Накнаде трошкова за запослене	2.800.000
			416		Награде запосленима и остали посебни расходи	90.000
			421		Стални трошкови	4.558.000
			422		Трошкови путовања	3.330.000
			423		Услуге по уговору	16.513.000
			425		Текуће поправке и одржавање	2.150.000
			426		Материјал	5.800.000
			482		Порези, обавезне таксе и казне	450.000
			512		Машине и опрема	6.800.000
			Укупно за функцију 160:			146.057.000
			УКУПНО ЗА РАЗДЕО 11:			146.057.000
12		160			ПОВЕРЕНИК ЗА ЗАШТИТУ РАВНОПРАВНОСТИ	
					Опште јавне услуге које нису класификоване на другом месту	
			411		Плате, додаци и накнаде запослених (зараде)	33.304.000
			412		Социјални доприноси на терет послодавца	5.812.000
			413		Накнаде у натури	50.000
			414		Социјална давања запосленима	800.000
			415		Накнаде трошкова за запослене	1.200.000
			416		Награде запосленима и остали посебни расходи	1.000
			421		Стални трошкови	3.302.000
			422		Трошкови путовања	6.166.407
			423		Услуге по уговору	21.877.362
			424		Специјализоване услуге	400.000
			425		Текуће поправке и одржавање	400.000

Раздео	Глава	Функција	Главни програм / програм / пројекат	Економска класификација	ОПИС	Укупна средства
				426	Материјал	3.051.000
				462	Дотације међународним организацијама	6.206.000
				481	Дотације невладиним организацијама	3.000.000
				482	Порези, обавезне таксе и казне	400.000
				511	Зграде и грађевински објекти	1.000.000
				512	Машине и опрема	6.000.000
				515	Нематеријална имовина	750.000
					Укупно за функцију 160:	93.719.769
					УКУПНО ЗА РАЗДЕО 12:	93.719.769
13		110			ДРЖАВНА РЕВИЗОРСКА ИНСТИТУЦИЈА	
					Извршни и законодавни органи, финансијски и фискални послови и спољни послови	
				411	Плате, додаци и накнаде запослених (зараде)	238.332.000
				412	Социјални доприноси на терет послодавца	39.923.000
				413	Накнаде у натури	1.000
				414	Социјална давања запосленима	779.542
				415	Накнаде трошкова за запослене	11.000.000
				416	Награде запосленима и остали посебни расходи	291.000
				421	Стални трошкови	8.040.000
				422	Трошкови путовања	7.700.000
				423	Услуге по уговору	6.528.000
				424	Специјализоване услуге	351.000
				425	Текуће поправке и одржавање	950.000
				426	Материјал	5.550.000
				462	Дотације међународним организацијама	98.000
				482	Порези, обавезне таксе и казне	1.000.000
				483	Новчане казне и пенали по решењу судова	1.000
				512	Машине и опрема	13.669.000
				513	Остале некретнине и опрема	1.000.000
				515	Нематеријална имовина	1.101.000
					Укупно за функцију 110:	336.314.542
					УКУПНО ЗА РАЗДЕО 13:	336.314.542
14		110			ФИСКАЛНИ САВЕТ	
					Извршни и законодавни органи, финансијски и фискални послови и спољни послови	
				411	Плате, додаци и накнаде запослених (зараде)	19.914.000
				412	Социјални доприноси на терет послодавца	3.642.000
				413	Накнаде у натури	40.000
				414	Социјална давања запосленима	1.000
				415	Накнаде трошкова за запослене	350.000
				416	Награде запосленима и остали посебни расходи	40.000
				421	Стални трошкови	799.000
				422	Трошкови путовања	850.000
				423	Услуге по уговору	10.020.000
				424	Специјализоване услуге	1.000
				425	Текуће поправке и одржавање	50.000
				426	Материјал	310.000
				483	Новчане казне и пенали по решењу судова	1.000
				512	Машине и опрема	435.000
				515	Нематеријална имовина	450.000
					Укупно за функцију 110:	36.903.000
					УКУПНО ЗА РАЗДЕО 14:	36.903.000
15		310			МИНИСТАРСТВО УНУТРАШЊИХ ПОСЛОВА	
					Полицијске услуге	
				411	Плате, додаци и накнаде запослених (зараде)	38.254.187.118
				412	Социјални доприноси на терет послодавца	9.547.398.000
				413	Накнаде у натури	207.908.000
				414	Социјална давања запосленима	7.281.100.000
				415	Накнаде трошкова за запослене	1.526.159.000
				416	Награде запосленима и остали посебни расходи	627.041.000
				421	Стални трошкови	2.058.188.000
				422	Трошкови путовања	1.330.692.638
				423	Услуге по уговору	257.803.133
				424	Специјализоване услуге	98.773.000
				425	Текуће поправке и одржавање	1.097.613.000
				426	Материјал	4.088.137.000
				462	Дотације међународним организацијама	20.753.000
				482	Порези, обавезне таксе и казне	68.080.000
				483	Новчане казне и пенали по решењу судова	525.446.000
				485	Накнада штете за повреде или штету нанету од стране државних органа	33.300.000

Раздео	Глава	Функција	Главни програм / програм / пројекат	Економска класификација	ОПИС	Укупна средства
				511	Зграде и грађевински објекти	487.443.000
				512	Машине и опрема	999.199.308
				551	Нефинансијска имовина која се финансира из средстава за реализацију Националног инвестиционог плана	45.000.000
					Распоред и коришћење средстава ове апропријације вршиће се по посебном акту Владе	
					Свега :	68.554.221.197
	2602		ДРУГА КОМПОНЕНТА ИНСТРУМЕНТА ЗА ПРЕТПРИСТУПНУ ПОМОЋ ЕУ - ПРЕКОГРАНИЧНА САРАДЊА			
		2602-09	ПРОГРАМИ ПРЕКОГРАНИЧНЕ САРАДЊЕ КОЈИ СЕ ФИНАНСИРАЈУ ИЗ ИПА 2009			
		09	Прекогранична сарадња Бугарска-Србија 2009 - „Јачање капацитета у области прекограничног организованог криминала на пољу сузбијања наркотика”			
				411	Плате, додаци и накнаде запослених (зараде)	758.000
				412	Социјални доприноси на терет послодавца	189.000
					Свега за пројекат 09:	947.000
					Свега за програм 2602-09:	947.000
		2602-12	ПРОГРАМИ ПРЕКОГРАНИЧНЕ САРАДЊЕ КОЈИ СЕ ФИНАНСИРАЈУ ИЗ ИПА 2012			
		09	Прекогранична сарадња Мађарска-Србија 2012 - „Студија изводљивости мађарско - српске мреже противградне заштите”			
				411	Плате, додаци и накнаде запослених (зараде)	640.000
				412	Социјални доприноси на терет послодавца	160.000
					Свега за пројекат 09:	800.000
		10	Прекогранична сарадња Србија-Црна Гора 2012 - „Прекогранична контрола поплава и спашавања”			
				411	Плате, додаци и накнаде запослених (зараде)	1.262.000
				412	Социјални доприноси на терет послодавца	316.000
					Свега за пројекат 10:	1.578.000
		11	Југоисточна Европа ЈИЕ 2012 - „EXTER” и „Мапа помоћи”			
				411	Плате, додаци и накнаде запослених (зараде)	15.852.000
				412	Социјални доприноси на терет послодавца	3.963.000
					Свега за пројекат 11:	19.815.000
		15	Прекогранична сарадња Румунија-Србија 2012 - „Побољшање способности Румуније и Србије при реаговању у ванредним ситуацијама”			
				411	Плате, додаци и накнаде запослених (зараде)	1.920.000
				412	Социјални доприноси на терет послодавца	480.000
				512	Машине и опрема	4.710.000
					Свега за пројекат 15:	7.110.000
		16	Прекогранична сарадња Румунија-Србија 2012 - „Јачање заједничког управљања у ванредним ситуацијама у пограничној области Румунија - Република Србија”			
				411	Плате, додаци и накнаде запослених (зараде)	1.920.000
				412	Социјални доприноси на терет послодавца	480.000
				512	Машине и опрема	13.712.000
					Свега за пројекат 16:	16.112.000
		17	Прекогранична сарадња Румунија-Србија 2012 - „Заједничко управљање ванредним ситуацијама у Карансебеш - Јужно Банатском округу”			
				411	Плате, додаци и накнаде запослених (зараде)	1.920.000
				412	Социјални доприноси на терет послодавца	480.000
				512	Машине и опрема	14.600.000
					Свега за пројекат 17:	17.000.000
					Свега за програм 2602-12:	62.415.000
					Свега за главни програм 2602:	63.362.000
					Укупно за функцију 310:	68.617.583.197
15.1		310	БУЏЕТСКИ ФОНД ЗА ВАНРЕДНЕ СИТУАЦИЈЕ			
			Полицијске услуге			
				426	Материјал	493.365.090
				481	Дотације невладиним организацијама	143.000
				512	Машине и опрема	214.583.000

Раздео	Глава	Функција	Главни програм / програм / пројекат	Економска класификација	ОПИС	Укупна средства
Укупно за функцију 310:						708.091.090
Свега за главу 15.1:						708.091.090
УКУПНО ЗА РАЗДЕО 15:						69.325.674.287
16		90	МИНИСТАРСТВО ФИНАНСИЈА И ПРИВРЕДЕ			
			Социјална заштита неklasификована на другом месту			
		464	Дотације организацијама обавезног социјалног осигурања			252.034.339.000
			Средства ове апропријације у износу од 245.800.000.000 динара намењена су Републичком фонду за пензијско и инвалидско осигурање; средства у износу од 6.200.000.000 динара намењена су за трансфер Националној служби за запошљавање; средства у износу од 34.339.000 динара намењена су Републичком фонду за здравствено осигурање			
			Укупно за функцију 90:			252.034.339.000
		110	Извршни и законодавни органи, финансијски и фискални послови и спољни послови			
		411	Плате, додаци и накнаде запослених (зараде)			309.077.000
		412	Социјални доприноси на терет послодавца			55.593.000
		413	Накнаде у натури			1.070.000
		414	Социјална давања запосленима			3.040.000
		415	Накнаде трошкова за запослене			10.000.000
		416	Награде запосленима и остали посебни расходи			8.587.000
		421	Стални трошкови			10.000.000
		422	Трошкови путовања			15.000.000
		423	Услуге по уговору			59.150.000
		424	Специјализоване услуге			454.275.000
			Средства ове апропријације намењена су за Агенцију за реституцију			
		425	Текуће поправке и одржавање			6.000.000
		426	Материјал			14.500.000
		462	Дотације међународним организацијама			28.324.000
		463	Трансфери осталим нивоима власти			2.257.318
		482	Порези, обавезне таксе и казне			500.000
		512	Машине и опрема			21.000.000
		515	Нематеријална имовина			100.000
		541	Земљиште			2.870.534.000
		621	Набавка домаће финансијске имовине			33.637.812.000
			Средства ове апропријације у износу од 1.783.132.000 динара намењена су за оснивачки улог у новцу за заједничко привредно друштво Фиат аутомобили Србија; средства у износу од 11.572.000.000 намењена су за докапитализацију Комерцијалне банке; средства у износу од 492.340.000 намењена су за реализацију члана 522. Закона о привредним друштвима („Службени гласник РС”, бр. 36/11 и 99/11); средства у износу од 16.831.800.000 динара намењена су за обезбеђење финансијске стабилности (члан 35. овог закона)			
		622	Набавка стране финансијске имовине			211.000.000
			Укупно за функцију 110:			37.717.819.318
		140	Основно истраживање			
		411	Плате, додаци и накнаде запослених (зараде)			16.900.329
		412	Социјални доприноси на терет послодавца			3.025.159
		415	Накнаде трошкова за запослене			505.205
		421	Стални трошкови			545.937
		422	Трошкови путовања			104.373
		423	Услуге по уговору			3.663.750
		425	Текуће поправке и одржавање			1.694
		426	Материјал			109.504
		511	Зграде и грађевински објекти			205.933.598
		541	Земљиште			143.458.962
			Укупно за функцију 140:			374.248.511
		160	Опште јавне услуге које нису класификоване на другом месту			
		481	Дотације невладиним организацијама			2.505.799.130
			Средства ове апропријације у износу од 819.342.750 динара намењена су за финансирање редовног рада политичких субјеката чији су кандидати изабрани за посланике у Народној скупштини, и то: у складу са одредбама Закона о финансирању политичких странака („Службени гласник РС”, бр. 72/03, 75/03-испр. и 97/08) и у складу са Законом о финансирању политичких активности („Службени гласник РС”, број 43/11); средства у износу од 1.686.456.380 динара намењена су за финансирање			

Раздео	Глава	Функција	Главни програм / програм / пројекат	Економска класификација	ОПИС	Укупна средства
					трошкова изборне кампање у складу са Законом о финансирању политичких активности („Службени гласник РС”, број 43/11)	
				483	Новчане казне и пенали по решењу судова	1.600.000.000
				484	Накнада штете за повреде или штету насталу услед елементарних непогода или других природних узрока	515.720.000
				499	Средства резерве	1.050.406.000
					Ова апропријација обухвата средства намењена за сталну резерву у износу од 2.000.000 динара и средства текуће резерве у износу од 1.048.406.000 динара	
					Извори финансирања за функцију 160:	5.671.925.130
					Укупно за функцију 160:	5.671.925.130
180					Трансакције општег карактера између различитих нивоа власти	
				463	Трансфери осталим нивоима власти	37.028.394.132
					Део средстава ове апропријације у износу од 33.204.288.796 динара намењен је за ненаменски трансфер општинама и градовима на основу Закона о финансирању локалне самоуправе („Службени гласник РС”, бр. 62/06 и 47/11); део средстава у износу од 4.853.204 динара намењен је за накнаду члановима општинских комисија за враћање земљишта; део средстава у износу од 3.748.252.000 представља трансфер буџету АП Војводине за капиталне издатке	
					Извори финансирања за функцију 180:	37.028.394.132
					Укупно за функцију 180:	37.028.394.132
410					Општи економски и комерцијални послови и послови по питању рада	
				411	Плате, додаци и накнаде запослених (зараде)	46.729.000
				412	Социјални доприноси на терет послодавца	8.371.000
				413	Накнаде у натури	800.000
				414	Социјална давања запосленима	2.467.000
				415	Накнаде трошкова за запослене	2.593.000
				416	Награде запосленима и остали посебни расходи	251.000
				421	Стални трошкови	21.666.000
				422	Трошкови путовања	3.880.000
				423	Услуге по уговору	86.513.000
				424	Специјализоване услуге	346.434.000
					Средства ове апропријације у износу од 230.502.000 динара намењена су за Агенцију за страна улагања и промоцију извоза; средства у износу од 106.932.000 динара намењена су за Агенцију за приватизацију; средства у износу од 9.000.000 динара намењена су за остале специјализоване услуге	
				425	Текуће поправке и одржавање	2.538.000
				426	Материјал	4.432.000
				451	Субвенције јавним нефинансијским предузећима и организацијама	2.582.400.000
					Средства ове апропријације намењена су за спровођење Споразума о регулисању међусобних обавеза између Републике Србије и „Beneton Group” S.p.A Италија поводом улагања у град Ниш, а распоред и коришћење средстава вршиће се по посебном акту Владе; за субвенционисане кредите за ликвидност привреде према посебном програму Владе преко Фонда за развој Републике Србије; за преузете обавезе из ранијих година по Програму мера Владе за ублажавање негативних ефеката светске економске кризе; друге мере за подстицање домаће привреде (програм субвенционисане продаје домаћих аутобуса, програм замене старих камиона за нове, програм субвенционисане продаје домаћих трактора, камиона и грађевинских машина и друго)	
				452	Субвенције јавним нефинансијским предузећима и организацијама	50.806.372
				454	Субвенције приватним предузећима	11.381.101.000
					Средства ове апропријације намењена су за улагања од посебног значаја (ФИАТ и друго); greenfield инвестиције; програм замене старих аутомобила за нове према посебном акту Владе; друге мере за подстицање домаће привреде (програм субвенционисане продаје домаћих аутобуса, програм субвенционисане продаје домаћих камиона и грађевинских машина и друго)	
				462	Дотације међународним организацијама	4.750.000
				482	Порези, обавезне таксе и казне	586.000
				483	Новчане казне и пенали по решењу судова	1.117.000
				485	Накнада штете за повреде или штету нанету од стране државних	850.000

Раздео	Глава	Функција	Главни програм / програм / пројекат	Економска класификација	ОПИС	Укупна средства
				512	органа	
				621	Машине и опрема	5.000.000
				621	Набавка домаће финансијске имовине	3.964.867.000
					Средства ове апропријације намењена су за Програм кредитне подршке привреди преко Фонда за развој Републике Србије, а распоред и коришћење средстава вршиће се по посебном акту Владе; наменске кредите за подстицање производње; програм подстицања производње и ремонта шинских возила а распоред и коришћење средстава вршиће се по посебном акту Владе; робне кредите за Републику Српску; субвенционисање стамбених кредита	
					Свега :	18.518.151.372
			2601		ПРВА КОМПОНЕНТА ИНСТРУМЕНТА ЗА ПРЕТПРИСТУПНУ ПОМОЋ ЕУ - ПОДРШКА ТРАНЗИЦИЈИ И ИЗГРАДЊА ИНСТИТУЦИЈА	
			2601-11		ПРОЈЕКТИ КОЈИ СЕ ФИНАНСИРАЈУ ИЗ ИПА 2011	
			01		Подршка за учешће у програмима Заједнице	
				462	Дотације међународним организацијама	3.675.000
					Свега за пројекат 01:	3.675.000
					Свега за програм 2601-11:	3.675.000
					Свега за главни програм 2601:	3.675.000
					Укупно за функцију 410:	18.521.826.372
			473		Туризам	
				411	Плате, додаци и накнаде запослених (зараде)	81.130.000
				412	Социјални доприноси на терет послодавца	14.520.000
				413	Накнаде у натури	500.000
				414	Социјална давања запосленима	785.000
				415	Накнаде трошкова за запослене	2.257.000
				416	Награде запосленима и остали посебни расходи	751.000
				421	Стални трошкови	1.050.000
				422	Трошкови путовања	3.847.000
				423	Услуге по уговору	11.220.000
				424	Специјализоване услуге	20.953.000
				425	Текуће поправке и одржавање	2.523.000
				426	Материјал	994.000
				451	Субвенције јавним нефинансијским предузећима и организацијама	1.772.887.000
					Распоред и коришћење средстава ове апропријације вршиће се по посебном акту Владе	
				462	Дотације међународним организацијама	12.000
				481	Дотације невладиним организацијама	1.500.000
					Распоред и коришћење средстава ове апропријације вршиће се по посебном акту Владе	
				482	Порези, обавезне таксе и казне	919.000
				483	Новчане казне и пенали по решењу судова	21.000
				485	Накнада штете за повреде или штету нанету од стране државних органа	294.000
				512	Машине и опрема	1.000.000
				621	Набавка домаће финансијске имовине	10.000.000
					Средства ове апропријације намењена су за подстицање квалитета угоститељске понуде физичких лица, малих и средњих предузећа из области туризма путем повољних кредита преко Фонда за развој Републике Србије, а распоред и коришћење ових средстава вршиће се по посебном акту Владе	
					Укупно за функцију 473:	1.927.163.000
					Свега :	353.275.715.463
			16.1		УПРАВА ЦАРИНА	
			110		Извршни и законодавни органи, финансијски и фискални послови и спољни послови	
				411	Плате, додаци и накнаде запослених (зараде)	1.925.206.000
				412	Социјални доприноси на терет послодавца	345.187.000
				413	Накнаде у натури	7.000.000
				414	Социјална давања запосленима	17.600.000
				415	Накнаде трошкова за запослене	230.000.000
				416	Награде запосленима и остали посебни расходи	7.781.562
				421	Стални трошкови	384.338.000
				422	Трошкови путовања	82.362.000
				423	Услуге по уговору	93.914.000
				424	Специјализоване услуге	4.602.000
				425	Текуће поправке и одржавање	90.474.000
				426	Материјал	123.466.000

Раздео	Глава	Функција	Главни програм / програм / пројекат	Економска класификација	ОПИС	Укупна средства
				462	Дотације међународним организацијама	3.290.148
				482	Порези, обавезне таксе и казне	8.200.000
				483	Новчане казне и пенали по решењу судова	145.748.000
				511	Зграде и грађевински објекти	304.794.000
				512	Машине и опрема	110.927.000
				514	Култивисана имовина	2.482
				515	Нематеријална имовина	68.228.053
				541	Земљиште	310.000
					Свега :	3.953.430.245
			2601		ПРВА КОМПОНЕНТА ИНСТРУМЕНТА ЗА ПРЕТПРИСТУПНУ ПОМОЋ ЕУ - ПОДРШКА ТРАНЗИЦИЈИ И ИЗГРАДЊА ИНСТИТУЦИЈА	
			2601-08	03	ПРОЈЕКТИ КОЈИ СЕ ФИНАНСИРАЈУ ИЗ ИПА 2008 Подршка уклађивању стандарда царинске службе са стандардима, организацијом и методологијом царинских служби земаља чланица ЕУ	
				426	Материјал	6.207.000
				512	Машине и опрема	143.787.000
					Свега за пројекат 03:	149.994.000
					Свега за програм 2601-08:	149.994.000
			2601-11	01	ПРОЈЕКТИ КОЈИ СЕ ФИНАНСИРАЈУ ИЗ ИПА 2011 Подршка за учешће у програмима Заједнице	
				462	Дотације међународним организацијама	10.520.000
					Свега за пројекат 01:	10.520.000
					Свега за програм 2601-11:	10.520.000
					Свега за главни програм 2601:	160.514.000
					Укупно за функцију 110:	4.113.944.245
					Свега за главу 16.1:	4.113.944.245
16.2					ПОРЕСКА УПРАВА	
	110				Извршни и законодавни органи, финансијски и фискални послови и спољни послови	
				411	Плате, додаци и накнаде запослених (зараде)	5.780.529.000
				412	Социјални доприноси на терет послодавца	1.049.613.000
				413	Накнаде у натури	59.347.000
				414	Социјална давања запосленима	9.565.000
				415	Накнаде трошкова за запослене	191.507.000
				416	Награде запосленима и остали посебни расходи	2.479.315
				421	Стални трошкови	956.048.000
				422	Трошкови путовања	59.385.000
				423	Услуге по уговору	174.586.247
				424	Специјализоване услуге	2.340.120
				425	Текуће поправке и одржавање	118.563.138
				426	Материјал	283.797.000
				441	Отплате домаћих камата	5.000
				444	Пратећи трошкови задуживања	11.000
				462	Дотације међународним организацијама	1.758.698
				482	Порези, обавезне таксе и казне	16.380.000
				483	Новчане казне и пенали по решењу судова	42.571.000
				511	Зграде и грађевински објекти	73.140.000
				512	Машине и опрема	119.659.459
				515	Нематеријална имовина	249.060.000
					Свега :	9.190.344.977
			2601		ПРВА КОМПОНЕНТА ИНСТРУМЕНТА ЗА ПРЕТПРИСТУПНУ ПОМОЋ ЕУ - ПОДРШКА ТРАНЗИЦИЈИ И ИЗГРАДЊА ИНСТИТУЦИЈА	
			2601-11	01	ПРОЈЕКТИ КОЈИ СЕ ФИНАНСИРАЈУ ИЗ ИПА 2011 Подршка за учешће у програмима Заједнице	
				422	Трошкови путовања	6.940.036
				462	Дотације међународним организацијама	2.715.000
					Свега за пројекат 01:	9.655.036
					Свега за програм 2601-11:	9.655.036
					Свега за главни програм 2601:	9.655.036
					Укупно за функцију 110:	9.200.000.013
					Свега за главу 16.2:	9.200.000.013
16.3					УПРАВА ЗА ТРЕЗОР	
	110				Извршни и законодавни органи, финансијски и фискални послови и спољни послови	
				411	Плате, додаци и накнаде запослених (зараде)	897.874.000

Раздео	Глава	Функција	Главни програм / програм / пројекат	Економска класификација	ОПИС	Укупна средства
				412	Социјални доприноси на терет послодавца	161.892.000
				413	Накнаде у натури	649.202
				414	Социјална давања запосленима	9.992.000
				415	Накнаде трошкова за запослене	39.975.000
				416	Награде запосленима и остали посебни расходи	5.356.000
				421	Стални трошкови	544.918.000
				422	Трошкови путовања	9.799.000
				423	Услуге по уговору	189.406.000
				424	Специјализоване услуге	1.400
				425	Текуће поправке и одржавање	25.346.000
				426	Материјал	73.135.045
				465	Остале дотације и трансфери	33.000
				482	Порези, обавезне таксе и казне	1.095.000
				483	Новчане казне и пенали по решењу судова	1.256.000
				485	Накнада штете за повреде или штету нанету од стране државних органа	100.000
				511	Зграде и грађевински објекти	500.000
				512	Машине и опрема	90.081.368
				515	Нематеријална имовина	5.236.000
					Укупно за функцију 110:	2.056.645.015
					Свега за главу 16.3:	2.056.645.015
16.4		110			УПРАВА ЗА ИГРЕ НА СРЕЋУ	
					Извршни и законодавни органи, финансијски и фискални послови и спољни послови	
				411	Плате, додаци и накнаде запослених (зараде)	25.000.000
				412	Социјални доприноси на терет послодавца	4.476.000
				413	Накнаде у натури	197.000
				414	Социјална давања запосленима	916.000
				415	Накнаде трошкова за запослене	790.000
				416	Награде запосленима и остали посебни расходи	1.000
				421	Стални трошкови	1.800.000
				422	Трошкови путовања	550.000
				423	Услуге по уговору	1.050.000
				425	Текуће поправке и одржавање	300.000
				426	Материјал	960.000
				482	Порези, обавезне таксе и казне	415.000
				483	Новчане казне и пенали по решењу судова	1.000
				512	Машине и опрема	149.000
					Укупно за функцију 110:	36.605.000
					Свега за главу 16.4:	36.605.000
16.5		420			УПРАВА ЗА ДУВАН	
					Пољопривреда, шумарство, лов и риболов	
				411	Плате, додаци и накнаде запослених (зараде)	20.346.000
				412	Социјални доприноси на терет послодавца	3.642.000
				413	Накнаде у натури	51.000
				414	Социјална давања запосленима	40.000
				415	Накнаде трошкова за запослене	1.450.000
				416	Награде запосленима и остали посебни расходи	105.000
				421	Стални трошкови	1.530.000
				422	Трошкови путовања	391.000
				423	Услуге по уговору	526.000
				425	Текуће поправке и одржавање	180.000
				426	Материјал	350.000
					Укупно за функцију 420:	28.611.000
					Свега за главу 16.5:	28.611.000
16.6		133			УПРАВА ЗА СПРЕЧАВАЊЕ ПРАЊА НОВЦА	
					Остале опште услуге	
				411	Плате, додаци и накнаде запослених (зараде)	34.700.000
				412	Социјални доприноси на терет послодавца	6.213.000
				413	Накнаде у натури	250.000
				414	Социјална давања запосленима	394.000
				415	Накнаде трошкова за запослене	1.900.000
				416	Награде запосленима и остали посебни расходи	600.000
				421	Стални трошкови	6.425.000
				422	Трошкови путовања	3.590.000
				423	Услуге по уговору	5.269.000
				424	Специјализоване услуге	362.000
				425	Текуће поправке и одржавање	245.000
				426	Материјал	1.642.000
				482	Порези, обавезне таксе и казне	268.000
				483	Новчане казне и пенали по решењу судова	1.000

Раздео	Глава	Функција	Главни програм / програм / пројекат	Економска класификација	ОПИС	Укупна средства
				512	Машине и опрема	800.000
				515	Нематеријална имовина	5.053.000
					Свега :	67.712.000
			2601		ПРВА КОМПОНЕНТА ИНСТРУМЕНТА ЗА ПРЕТПРИСТУПНУ ПОМОЋ ЕУ - ПОДРШКА ТРАНЗИЦИЈИ И ИЗГРАДЊА ИНСТИТУЦИЈА	
			2601-10		ПРОЈЕКТИ КОЈИ СЕ ФИНАНСИРАЈУ ИЗ ИПА 2010	
			03		Пројекат за спречавање прања новца и финансирања тероризма у Републици Србији	
				512	Машине и опрема	2.000.000
					Свега за пројекат 03:	2.000.000
					Свега за програм 2601-10:	2.000.000
					Свега за главни програм 2601:	2.000.000
					Укупно за функцију 133:	69.712.000
					Свега за главу 16.6:	69.712.000
16.7		133			ДЕВИЗНИ ИНСПЕКТОРАТ	
					Остале опште услуге	
				411	Плате, додаци и накнаде запослених (зараде)	101.377.000
				412	Социјални доприноси на терет послодавца	20.034.000
				413	Накнаде у натури	240.000
				414	Социјална давања запосленима	8.685.000
				415	Накнаде трошкова за запослене	8.191.000
				416	Награде запосленима и остали посебни расходи	82.000
				421	Стални трошкови	6.889.000
				422	Трошкови путовања	3.196.000
				423	Услуге по уговору	3.018.000
				425	Текуће поправке и одржавање	1.109.000
				426	Материјал	1.309.000
				482	Порези, обавезне таксе и казне	205.000
				483	Новчане казне и пенали по решењу судова	5.376.000
				512	Машине и опрема	400.000
				515	Нематеријална имовина	9.207.000
					Укупно за функцију 133:	169.318.000
					Свега за главу 16.7:	169.318.000
16.8		410			УПРАВА ЗА СЛОБОДНЕ ЗОНЕ	
					Општи економски и комерцијални послови и послови по питању рада	
				411	Плате, додаци и накнаде запослених (зараде)	10.076.000
				412	Социјални доприноси на терет послодавца	1.853.000
				413	Накнаде у натури	40.000
				415	Накнаде трошкова за запослене	360.000
				421	Стални трошкови	549.000
				422	Трошкови путовања	700.000
				423	Услуге по уговору	1.020.000
				425	Текуће поправке и одржавање	190.000
				426	Материјал	850.000
				482	Порези, обавезне таксе и казне	147.169
				512	Машине и опрема	66.080
					Укупно за функцију 410:	15.851.249
					Свега за главу 16.8:	15.851.249
16.9		110			УПРАВА ЗА ЈАВНИ ДУГ	
					Извршни и законодавни органи, финансијски и фискални послови и спољни послови	
				411	Плате, додаци и накнаде запослених (зараде)	29.816.000
				412	Социјални доприноси на терет послодавца	5.406.000
				413	Накнаде у натури	171.000
				414	Социјална давања запосленима	1.177.000
				415	Накнаде трошкова за запослене	1.271.000
				416	Награде запосленима и остали посебни расходи	1.000
				421	Стални трошкови	4.344.000
				422	Трошкови путовања	7.469.000
				423	Услуге по уговору	29.973.000
				424	Специјализоване услуге	14.100.000
				425	Текуће поправке и одржавање	1.200.000
				426	Материјал	4.000.000
				462	Дотације међународним организацијама	1.000
				482	Порези, обавезне таксе и казне	190.000
				483	Новчане казне и пенали по решењу судова	35.000
				511	Зграде и грађевински објекти	1.000
				512	Машине и опрема	9.000.000

Раздео	Глава	Функција	Главни програм / програм / пројекат	Економска класификација	ОПИС	Укупна средства
				515	Нематеријална имовина	4.000.000
					Укупно за функцију 110:	112.155.000
		170			Трансакције везане за јавни дуг	
				441	Отплате домаћих камата	32.547.605.000
				442	Отплата страних камата	28.642.351.000
				443	Отплата камата по гаранцијама	3.893.073.000
				444	Пратећи трошкови задуживања	682.673.000
				611	Отплата главнице домаћим кредиторима	273.797.372.000
				612	Отплата главнице страним кредиторима	38.831.478.000
				613	Отплата главнице по гаранцијама	15.528.583.000
					Укупно за функцију 170:	393.923.135.000
					Свега за главу 16.9:	394.035.290.000
16.10		160			БУЏЕТСКИ ФОНД ЗА РЕСТИТУЦИЈУ	
					Опште јавне услуге које нису класификоване на другом месту	
				485	Накнада штете за повреде или штету нанету од стране државних органа	8.000.000
					Укупно за функцију 160:	8.000.000
					Свега за главу 16.10:	8.000.000
16.11		130			ДИРЕКЦИЈА ЗА МЕРЕ И ДРАГОЦЕНЕ МЕТАЛЕ	
					Опште услуге	
				411	Плате, додаци и накнаде запослених (зараде)	49.306.000
				412	Социјални доприноси на терет послодавца	8.857.000
				413	Накнаде у натури	1.000
				414	Социјална давања запосленима	565.037
				415	Накнаде трошкова за запослене	1.671.000
				416	Награде запосленима и остали посебни расходи	1.000
				421	Стални трошкови	1.287.000
				422	Трошкови путовања	2.568.000
				423	Услуге по уговору	3.144.349
				424	Специјализоване услуге	3.432.000
				425	Текуће поправке и одржавање	1.163.000
				426	Материјал	3.810.000
				462	Дотације међународним организацијама	49.000
				482	Порези, обавезне таксе и казне	203.000
				483	Новчане казне и пенали по решењу судова	36.000
				511	Зграде и грађевински објекти	16.857.000
				512	Машине и опрема	58.670.347
				515	Нематеријална имовина	1.411.000
					Укупно за функцију 130:	153.031.733
					Свега за главу 16.11:	153.031.733
16.12		130			УСТАНОВА У ОБЛАСТИ СТАНДАРДИЗАЦИЈЕ	
					Опште услуге	
				411	Плате, додаци и накнаде запослених (зараде)	23.336.000
				412	Социјални доприноси на терет послодавца	4.191.000
				414	Социјална давања запосленима	680.000
				415	Накнаде трошкова за запослене	2.200.000
				416	Награде запосленима и остали посебни расходи	1.940.000
				421	Стални трошкови	9.490.000
				422	Трошкови путовања	3.000.000
				423	Услуге по уговору	14.584.000
				425	Текуће поправке и одржавање	1.980.000
				426	Материјал	3.430.000
				431	Амортизација некретнина и опреме	1.000
				462	Дотације међународним организацијама	1.500.000
				482	Порези, обавезне таксе и казне	930.000
				512	Машине и опрема	499.000
					Укупно за функцију 130:	67.761.000
					Свега за главу 16.12:	67.761.000
16.13		130			УСТАНОВА У ОБЛАСТИ АКРЕДИТАЦИЈЕ	
					Опште услуге	
				411	Плате, додаци и накнаде запослених (зараде)	49.500.000
				412	Социјални доприноси на терет послодавца	8.910.000
				414	Социјална давања запосленима	1.100.000
				415	Накнаде трошкова за запослене	1.500.000
				416	Награде запосленима и остали посебни расходи	1.300.000
				421	Стални трошкови	2.950.000
				422	Трошкови путовања	6.239.000
				423	Услуге по уговору	42.719.000

Раздео	Глава	Функција	Главни програм / програм / пројекат	Економска класификација	ОПИС	Укупна средства
				424	Специјализоване услуге	500.000
				425	Текуће поправке и одржавање	600.000
				426	Материјал	4.000.000
				431	Амортизација некретнина и опреме	1.790.000
				462	Дотације међународним организацијама	217.000
				482	Порези, обавезне таксе и казне	500.000
				512	Машине и опрема	1.500.000
					Укупно за функцију 130:	123.325.000
					Свега за главу 16.13:	123.325.000
					УКУПНО ЗА РАЗДЕО 16:	763.353.809.718
17					МИНИСТАРСТВО СПОЉНИХ ПОСЛОВА	
	110				Извршни и законодавни органи, финансијски и фискални послови и спољни послови	
				411	Плате, додаци и накнаде запослених (зараде)	761.323.000
				412	Социјални доприноси на терет послодавца	235.117.000
				413	Накнаде у натури	1.750.000
				414	Социјална давања запосленима	2.001.000
				415	Накнаде трошкова за запослене	25.000.000
				416	Награде запосленима и остали посебни расходи	6.155.000
				421	Стални трошкови	146.120.000
				422	Трошкови путовања	165.451.000
				423	Услуге по уговору	80.470.000
				424	Специјализоване услуге	1.125.000
				425	Текуће поправке и одржавање	15.464.000
				426	Материјал	46.575.000
				462	Дотације међународним организацијама	362.929.000
				481	Дотације невладиним организацијама	28.300.000
					Средства ове апропријације намењена су за Институт за међународну политику и привреду	
				482	Порези, обавезне таксе и казне	2.679.000
				483	Новчане казне и пенали по решењу судова	48.579.000
				511	Зграде и грађевински објекти	23.930.000
				512	Машине и опрема	31.000.000
				515	Нематеријална имовина	6.880.000
					Укупно за функцију 110:	1.990.848.000
					Свега :	1.990.848.000
17.1					ДИПЛОМАТСКО-КОНЗУЛАРНА ПРЕДСТАВНИШТВА	
	113				Спољни послови	
				411	Плате, додаци и накнаде запослених (зараде)	2.048.485.000
				414	Социјална давања запосленима	19.107.000
				415	Накнаде трошкова за запослене	563.802.000
				421	Стални трошкови	979.773.000
				422	Трошкови путовања	93.994.000
				423	Услуге по уговору	590.095.000
				424	Специјализоване услуге	54.225.000
				425	Текуће поправке и одржавање	92.796.000
				426	Материјал	71.094.000
				483	Новчане казне и пенали по решењу судова	1.000
				511	Зграде и грађевински објекти	241.175.000
				512	Машине и опрема	103.929.000
				515	Нематеријална имовина	400.000
					Укупно за функцију 113:	4.858.876.000
					Свега за главу 17.1:	4.858.876.000
					УКУПНО ЗА РАЗДЕО 17:	6.849.724.000
18					МИНИСТАРСТВО ОДБРАНЕ	
	210				Војна одбрана	
				411	Плате, додаци и накнаде запослених (зараде)	23.591.439.012
				412	Социјални доприноси на терет послодавца	5.235.088.696
				413	Накнаде у натури	20.000
				414	Социјална давања запосленима	330.000.000
				415	Накнаде трошкова за запослене	4.704.620.000
				416	Награде запосленима и остали посебни расходи	159.694.921
				421	Стални трошкови	4.663.539.000
				422	Трошкови путовања	1.994.196.826
				423	Услуге по уговору	843.322.335
				424	Специјализоване услуге	100.981.000
				425	Текуће поправке и одржавање	2.151.337.430
				426	Материјал	4.989.469.220
				462	Дотације међународним организацијама	4.940.000
				464	Дотације организацијама обавезног социјалног осигурања	500.000.000
				472	Накнаде за социјалну заштиту из буџета	261.134.266

Раздео	Глава	Функција	Главни програм / програм / пројекат	Економска класификација	ОПИС	Укупна средства
				481	Дотације невладиним организацијама	4.000.000
					Средства ове апропријације намењена су за рад Савеза резервних војних старешина	
				482	Порези, обавезне таксе и казне	16.209.589
				485	Накнада штете за повреде или штету нанету од стране државних органа	642.001.000
				511	Зграде и грађевински објекти	2.398.277.571
				512	Машине и опрема	3.949.720.000
				515	Нематеријална имовина	10.912.000
				551	Нефинансијска имовина која се финансира из средстава за реализацију Националног инвестиционог плана	14.170.000
					Распоред и коришћење средстава ове апропријације вршиће се по посебном акту Владе	
					Укупно за функцију 210:	56.565.072.866
	250				Одбрана неklasификована на другом месту	
				411	Плате, додаци и накнаде запослених (зараде)	120.000.000
				413	Накнаде у натури	4.648.000
				421	Стални трошкови	4.766.000
				422	Трошкови путовања	82.000.000
				423	Услуге по уговору	8.515.000
				425	Текуће поправке и одржавање	46.200.000
				426	Материјал	74.590.000
				512	Машине и опрема	61.405.000
				621	Набавка домаће финансијске имовине	400.000.000
					Средства ове апропријације намењена су за субвенционисање станова војним лицима код Националне корпорације за осигурање стамбених кредита а распоред и коришћење средстава ове апропријације вршиће се по посебном акту Владе	
					Укупно за функцију 250:	802.124.000
					Свега :	57.367.196.866
18.1		210			ИНСПЕКТОРАТ ОДБРАНЕ	
					Војна одбрана	
				411	Плате, додаци и накнаде запослених (зараде)	68.904.000
				412	Социјални доприноси на терет послодавца	14.811.000
				415	Накнаде трошкова за запослене	6.015.000
				416	Награде запосленима и остали посебни расходи	200.000
				422	Трошкови путовања	10.197.000
				423	Услуге по уговору	557.000
				424	Специјализоване услуге	79.000
				425	Текуће поправке и одржавање	299.000
				426	Материјал	1.040.000
				482	Порези, обавезне таксе и казне	250.000
				511	Зграде и грађевински објекти	9.900.191
				512	Машине и опрема	500.000
					Укупно за функцију 210:	112.752.191
					Свега за главу 18.1:	112.752.191
18.2		210			ВОЈНОБЕЗБЕДНОСНА АГЕНЦИЈА	
					Војна одбрана	
				411	Плате, додаци и накнаде запослених (зараде)	452.000.000
				412	Социјални доприноси на терет послодавца	113.341.000
				415	Накнаде трошкова за запослене	68.992.000
				416	Награде запосленима и остали посебни расходи	500.000
				421	Стални трошкови	2.000.000
				422	Трошкови путовања	8.700.000
				423	Услуге по уговору	3.772.000
				424	Специјализоване услуге	15.155.000
				425	Текуће поправке и одржавање	3.400.000
				426	Материјал	16.706.000
				472	Накнаде за социјалну заштиту из буџета	200.000
				482	Порези, обавезне таксе и казне	1.096.000
				511	Зграде и грађевински објекти	1.000
				512	Машине и опрема	66.614.000
					Укупно за функцију 210:	752.477.000
					Свега за главу 18.2:	752.477.000
18.3		210			ВОЈНООБАВЕШТАЈНА АГЕНЦИЈА	
					Војна одбрана	
				411	Плате, додаци и накнаде запослених (зараде)	404.175.000
				412	Социјални доприноси на терет послодавца	70.753.000
				415	Накнаде трошкова за запослене	41.511.000
				416	Награде запосленима и остали посебни расходи	180.000

Раздео	Глава	Функција	Главни програм / програм / пројекат	Економска класификација	ОПИС	Укупна средства
				421	Стални трошкови	53.607.000
				422	Трошкови путовања	18.381.000
				423	Услуге по уговору	31.497.000
				424	Специјализоване услуге	64.569.000
				425	Текуће поправке и одржавање	7.327.000
				426	Материјал	13.282.000
				472	Накнаде за социјалну заштиту из буџета	125.000
				482	Порези, обавезне таксе и казне	1.100.000
				511	Зграде и грађевински објекти	5.030.000
				512	Машине и опрема	19.000.000
					Укупно за функцију 210:	730.537.000
					Свега за главу 18.3:	730.537.000
					УКУПНО ЗА РАЗДЕО 18:	58.962.963.057
19					МИНИСТАРСТВО РЕГИОНАЛНОГ РАЗВОЈА И ЛОКАЛНЕ САМОУПРАВЕ	
	110				Извршни и законодавни органи, финансијски и фискални послови и спољни послови	
		0601			Уређење, координација и надзор у области државне управе и локалне самоуправе	
			0601-01		Развој политике и контрола	
				411	Плате, додаци и накнаде запослених (зараде)	8.000.000
				412	Социјални доприноси на терет послодавца	1.450.000
				413	Накнаде у натури	50.000
				415	Накнаде трошкова за запослене	180.000
				421	Стални трошкови	100.000
				422	Трошкови путовања	300.000
				425	Текуће поправке и одржавање	100.000
				426	Материјал	100.000
				463	Трансфери осталим нивоима власти	14.792.000
				482	Порези, обавезне таксе и казне	20.000
					Свега за програм 0601-01:	25.092.000
			0601-05		Обука и стручно усавршавање комуналне полиције	
				423	Услуге по уговору	500.000
					Свега за програм 0601-05:	500.000
					Свега за главни програм 0601:	25.592.000
					Укупно за функцију 110:	25.592.000
	140				Основно истраживање	
				411	Плате, додаци и накнаде запослених (зараде)	15.808.000
				412	Социјални доприноси на терет послодавца	2.829.000
				413	Накнаде у натури	70.000
				414	Социјална давања запосленима	100.000
				415	Накнаде трошкова за запослене	415.000
				421	Стални трошкови	464.000
				422	Трошкови путовања	201.000
				423	Услуге по уговору	1.466.000
				424	Специјализоване услуге	1.000
				425	Текуће поправке и одржавање	128.000
				426	Материјал	760.000
				462	Дотације међународним организацијама	110.000
				482	Порези, обавезне таксе и казне	1.000
				512	Машине и опрема	130.000
				515	Нематеријална имовина	120.000
					Укупно за функцију 140:	22.603.000
	411				Општи економски и комерцијални послови	
				411	Плате, додаци и накнаде запослених (зараде)	19.730.000
				412	Социјални доприноси на терет послодавца	3.532.000
				413	Накнаде у натури	300.000
				414	Социјална давања запосленима	621.000
				415	Накнаде трошкова за запослене	3.419.000
				416	Награде запосленима и остали посебни расходи	1.000
				421	Стални трошкови	2.941.000
				422	Трошкови путовања	860.000
				423	Услуге по уговору	3.758.000
				424	Специјализоване услуге	50.000
				425	Текуће поправке и одржавање	2.530.000
				426	Материјал	862.000
				481	Дотације невладиним организацијама	337.000
				482	Порези, обавезне таксе и казне	645.000
				512	Машине и опрема	1.500.000
				551	Нефинансијска имовина која се финансира из средстава за	2.902.387.000

Раздео	Глава	Функција	Главни програм / програм / пројекат	Економска класификација	ОПИС	Укупна средства
					реализацију Националног инвестиционог плана Распоред и коришћење средстава ове апропријације вршиће се по посебном акту Владе	
					Свега :	2.943.473.000
			2601		ПРВА КОМПОНЕНТА ИНСТРУМЕНТА ЗА ПРЕТПРИСТУПНУ ПОМОЋ ЕУ - ПОДРШКА ТРАНЗИЦИЈИ И ИЗГРАДЊА ИНСТИТУЦИЈА	
			2601-08	04	ПРОЈЕКТИ КОЈИ СЕ ФИНАНСИРАЈУ ИЗ ИПА 2008 Програм подршке развоју локалне инфраструктуре	
				551	Нефинансијска имовина која се финансира из средстава за реализацију Националног инвестиционог плана Распоред и коришћење средстава ове апропријације вршиће се по посебном акту Владе	204.721.000
					Свега за пројекат 04:	204.721.000
					Свега за програм 2601-08:	204.721.000
			2601		ПРВА КОМПОНЕНТА ИНСТРУМЕНТА ЗА ПРЕТПРИСТУПНУ ПОМОЋ ЕУ - ПОДРШКА ТРАНЗИЦИЈИ И ИЗГРАДЊА ИНСТИТУЦИЈА	
			2601-10	01	ПРОЈЕКТИ КОЈИ СЕ ФИНАНСИРАЈУ ИЗ ИПА 2010 Подршка општинама у Републици Србији у припреми и спровођењу инфраструктурних пројеката (МИСП 2010)	
				551	Нефинансијска имовина која се финансира из средстава за реализацију Националног инвестиционог плана Распоред и коришћење средстава ове апропријације вршиће се по посебном акту Владе	500.000.000
					Свега за пројекат 01:	500.000.000
					Свега за програм 2601-10:	500.000.000
					Свега за главни програм 2601:	704.721.000
					Укупно за функцију 411:	3.648.194.000
		474			Вишенаменски развојни пројекти	
				411	Плате, додаци и накнаде запослених (зараде)	7.484.000
				412	Социјални доприноси на терет послодавца	1.343.000
				414	Социјална давања запосленима	385.000
				415	Накнаде трошкова за запослене	362.000
				421	Стални трошкови	1.050.000
				422	Трошкови путовања	2.052.000
				423	Услуге по уговору	47.877.000
				424	Специјализоване услуге	254.477.000
					Средства ове апропријације намењена су за финансирање Националне агенције за регионални развој; стандардизован сет услуга, а распоред и коришћење ових средстава вршиће се по посебном акту Владе; за остале специјализоване услуге	
				425	Текуће поправке и одржавање	2.083.000
				426	Материјал	1.144.000
				451	Субвенције јавним нефинансијским предузећима и организацијама	105.330.000
					Распоред и коришћење средстава ове апропријације вршиће се по посебном акту Владе	
				482	Порези, обавезне таксе и казне	840.000
				483	Новчане казне и пенали по решењу судова	1.000
				511	Зграде и грађевински објекти	17.400.000
				512	Машине и опрема	3.637.000
					Укупно за функцију 474:	445.465.000
					Свега :	4.141.854.000
	19.1	180			БУЏЕТСКИ ФОНД ЗА ПРОГРАМ ЛОКАЛНЕ САМОУПРАВЕ Трансакције општег карактера између различитих нивоа власти	
				423	Услуге по уговору	3.000.000
				463	Трансфери осталим нивоима власти	67.000.000
					Укупно за функцију 180:	70.000.000
					Свега за главу 19.1:	70.000.000
					УКУПНО ЗА РАЗДЕО 19:	4.211.854.000
20		450			МИНИСТАРСТВО САОБРАЋАЈА Транспорт	
				411	Плате, додаци и накнаде запослених (зараде)	94.851.000
				412	Социјални доприноси на терет послодавца	17.105.000
				413	Накнаде у натури	180.000
				414	Социјална давања запосленима	2.304.000

Раздео	Глава	Функција	Главни програм / програм / пројекат	Економска класификација	ОПИС	Укупна средства
				415	Накнаде трошкова за запослене	4.732.000
				416	Награде запосленима и остали посебни расходи	10.039.370
				421	Стални трошкови	4.250.102
				422	Трошкови путовања	5.329.000
				423	Услуге по уговору	22.970.155
				424	Специјализоване услуге	4.933.000
				425	Текуће поправке и одржавање	1.835.000
				426	Материјал	13.470.000
				451	Субвенције јавним нефинансијским предузећима и организацијама	9.165.405.000
					Средства ове апропријације у износу од 5.943.707.000 динара намењена су за субвенције ЈП „Железнице Србије”; средства у износу од 1.698.000 динара намењена су за финансирања Обавезе Јавног Превоза, а распоред и коришћење средстава вршиће се по посебном акту Владе; средства у износу од 20.000.000 динара намењена су за оснивање и почетак рада Агенције за управљање лукама; средства у износу од 3.200.000.000 динара намењена су за Јавно предузеће „Путеви Србије”	
				462	Дотације међународним организацијама	6.461.000
				463	Трансфери осталим нивоима власти	133.000
				481	Дотације невладиним организацијама	1.000
				482	Порези, обавезне таксе и казне	341.000
				483	Новчане казне и пенали по решењу судова	50.000.000
				511	Зграде и грађевински објекти	1.362.030.000
					Део средстава ове апропријације у износу од 504.872.402 динара намењен је за изградњу моста Земун-Борча, у складу са Уговором о грађењу, пројектовању и извођењу радова на изградњи моста Земун-Борча са припадајућим саобраћајницама	
				512	Машине и опрема	3.383.000
				551	Нефинансијска имовина која се финансира из средстава за реализацију Националног инвестиционог плана	655.131.000
					Распоред и коришћење средстава ове апропријације вршиће се по посебном акту Владе	
					Укупно за функцију 450:	11.424.883.627
20.1		450			УПРАВА ЗА УТВРЂИВАЊЕ СПОСОБНОСТИ БРОДОВА ЗА ПЛОВИДБУ	
					Транспорт	
				411	Плате, додаци и накнаде запослених (зараде)	18.500.000
				412	Социјални доприноси на терет послодавца	3.300.000
				413	Накнаде у натури	250.000
				414	Социјална давања запосленима	757.000
				415	Накнаде трошкова за запослене	1.138.760
				416	Награде запосленима и остали посебни расходи	4.326.000
				421	Стални трошкови	3.331.000
				422	Трошкови путовања	2.415.000
				423	Услуге по уговору	2.000.000
				424	Специјализоване услуге	700.000
				425	Текуће поправке и одржавање	600.000
				426	Материјал	2.056.000
				462	Дотације међународним организацијама	50.000
				482	Порези, обавезне таксе и казне	150.000
				483	Новчане казне и пенали по решењу судова	100.000
				512	Машине и опрема	2.350.000
					Укупно за функцију 450:	42.023.760
					Свега за главу 20.1:	42.023.760
20.2		450			УПРАВА ЗА ТРАНСПОРТ ОПАСНОГ ТЕРЕТА	
					Транспорт	
				411	Плате, додаци и накнаде запослених (зараде)	11.797.000
				412	Социјални доприноси на терет послодавца	2.125.000
				413	Накнаде у натури	125.000
				414	Социјална давања запосленима	300.000
				415	Накнаде трошкова за запослене	187.000
				416	Награде запосленима и остали посебни расходи	1.000
				421	Стални трошкови	625.000
				422	Трошкови путовања	550.000
				423	Услуге по уговору	800.000
				424	Специјализоване услуге	62.000
				425	Текуће поправке и одржавање	192.000
				426	Материјал	362.000
				462	Дотације међународним организацијама	94.000
				482	Порези, обавезне таксе и казне	250.000
				483	Новчане казне и пенали по решењу судова	37.000

Раздео	Глава	Функција	Главни програм / програм / пројекат	Економска класификација	ОПИС	Укупна средства
				512	Машине и опрема	262.000
					Укупно за функцију 450:	17.769.000
					Свега за главу 20.2:	17.769.000
					УКУПНО ЗА РАЗДЕО 20:	11.484.676.387
21		620			МИНИСТАРСТВО ГРАЂЕВИНАРСТВА И УРБАНИЗМА	
					Развој заједнице	
				411	Плате, додаци и накнаде запослених (зараде)	74.456.000
				412	Социјални доприноси на терет послодавца	13.249.000
				413	Накнаде у натури	300.000
				414	Социјална давања запосленима	235.000
				415	Накнаде трошкова за запослене	2.660.000
				416	Награде запосленима и остали посебни расходи	6.500.000
				421	Стални трошкови	4.900.000
				422	Трошкови путовања	4.100.000
				423	Услуге по уговору	77.853.000
				425	Текуће поправке и одржавање	2.500.000
				426	Материјал	11.500.000
				451	Субвенције јавним нефинансијским предузећима и организацијама	17.900.000
					Средства ове апропријације намењена су за Републичку агенцију за становање, а распоред и коришћење средстава вршиће се по посебном акту Владе	
				463	Трансфери осталим нивоима власти	307.749.000
					Део средстава ове апропријације у износу од 65.106.500 динара намењен је за обнову Колубарског управног округа погођеног земљотресом, а распоред и коришћење средстава вршиће се по посебном акту Владе; део средстава у износу од 142.642.500 динара намењен је за финансирање и суфинансирање израде планске документације; део средстава у износу од 100.000.000 динара намењен је за пројекте комуналне инфраструктуре	
				482	Порези, обавезне таксе и казне	350.000
				483	Новчане казне и пенали по решењу судова	550.000
				511	Зграде и грађевински објекти	22.800.000
				512	Машине и опрема	4.800.000
				621	Набавка домаће финансијске имовине	20.000.000
					Средства ове апропријације намењена су за финансирање програма подршке грађевинској индустрији, а распоред и коришћење средстава вршиће се по посебном акту Владе	
					Укупно за функцију 620:	572.402.000
					УКУПНО ЗА РАЗДЕО 21:	572.402.000
22		110			МИНИСТАРСТВО ПРАВДЕ И ДРЖАВНЕ УПРАВЕ	
					Извршни и законодавни органи, финансијски и фискални послови и спољни послови	
				411	Плате, додаци и накнаде запослених (зараде)	12.909.000
				412	Социјални доприноси на терет послодавца	2.372.000
				413	Накнаде у натури	100.000
				414	Социјална давања запосленима	200.000
				415	Накнаде трошкова за запослене	736.000
				416	Награде запосленима и остали посебни расходи	156.000
				421	Стални трошкови	101.000
				422	Трошкови путовања	2.280.000
				423	Услуге по уговору	6.700.000
				426	Материјал	201.000
				483	Новчане казне и пенали по решењу судова	216.600.000
					Укупно за функцију 110:	242.355.000
		111	0601		Извршни и законодавни органи	
					Уређење, координација и надзор у области државне управе и локалне самоуправе	
			0601-01		Развој политике и контрола	
				411	Плате, додаци и накнаде запослених (зараде)	55.000.000
				412	Социјални доприноси на терет послодавца	10.000.000
				413	Накнаде у натури	400.000
				414	Социјална давања запосленима	1.000.000
				415	Накнаде трошкова за запослене	1.500.000
				416	Награде запосленима и остали посебни расходи	1.000
				421	Стални трошкови	3.350.000
				422	Трошкови путовања	2.600.000
				423	Услуге по уговору	85.750.000
				424	Специјализоване услуге	20.000
				425	Текуће поправке и одржавање	1.200.000
				426	Материјал	8.000.000

Раздео	Глава	Функција	Главни програм / програм / пројекат	Економска класификација	ОПИС	Укупна средства
				462	Дотације међународним организацијама	1.000.000
				482	Порези, обавезне таксе и казне	390.000
				483	Новчане казне и пенали по решењу судова	1.000
				512	Машине и опрема	7.000.000
					Свега за програм 0601-01:	177.212.000
		0601-02			Отпремнине за запослене у државним органима	
				414	Социјална давања запосленима	53.816.000
					Свега за програм 0601-02:	53.816.000
		0601-03			Државни стручни испити за рад у органима државне управе	
				423	Услуге по уговору	7.681.000
				426	Материјал	50.000
					Свега за програм 0601-03:	7.731.000
		0601-04			Посебан стручни испит за матичаре	
				422	Трошкови путовања	1.000
				423	Услуге по уговору	3.500.000
					Свега за програм 0601-04:	3.501.000
					Свега за главни програм 0601:	242.260.000
					Укупно за функцију 111:	242.260.000
		330			Судови	
				413	Накнаде у натури	82.087.632
				414	Социјална давања запосленима	7.198.000
				415	Накнаде трошкова за запослене	263.977.115
				416	Награде запосленима и остали посебни расходи	450.779.356
				421	Стални трошкови	337.785.602
				422	Трошкови путовања	1.000.000
				423	Услуге по уговору	343.545.459
				425	Текуће поправке и одржавање	21.364.000
				426	Материјал	16.995.391
				482	Порези, обавезне таксе и казне	19.977.000
				483	Новчане казне и пенали по решењу судова	678.395.100
				485	Накнада штете за повреде или штету нанету од стране државних органа	1.000
				511	Зграде и грађевински објекти	1.871.542.000
				512	Машине и опрема	131.808.000
					Извори финансирања за функцију 330:	4.226.455.655
					Укупно за функцију 330:	4.226.455.655
		360			Јавни ред и мир неklasификован на другом месту	
				411	Плате, додаци и накнаде запослених (зараде)	121.032.000
				412	Социјални доприноси на терет послодавца	21.777.000
				413	Накнаде у натури	400.000
				414	Социјална давања запосленима	1.500.000
				415	Накнаде трошкова за запослене	5.000.000
				416	Награде запосленима и остали посебни расходи	948.000
				421	Стални трошкови	8.300.000
				422	Трошкови путовања	24.987.000
				423	Услуге по уговору	83.555.913
				425	Текуће поправке и одржавање	3.000.000
				426	Материјал	4.452.000
				462	Дотације међународним организацијама	14.300.000
				482	Порези, обавезне таксе и казне	199.000
				483	Новчане казне и пенали по решењу судова	1.000
				485	Накнада штете за повреде или штету нанету од стране државних органа	235.846.000
				511	Зграде и грађевински објекти	3.002.000
				512	Машине и опрема	3.614.000
					Укупно за функцију 360:	531.913.913
		840			Верске и друге услуге заједнице	
				411	Плате, додаци и накнаде запослених (зараде)	1.390.000
				412	Социјални доприноси на терет послодавца	249.000
				415	Накнаде трошкова за запослене	42.000
				421	Стални трошкови	15.000
					Укупно за функцију 840:	1.696.000
					Свега :	5.244.680.568
22.1		340			УПРАВА ЗА ИЗВРШЕЊЕ КРИВИЧНИХ САНКЦИЈА	
					Затвори	
				411	Плате, додаци и накнаде запослених (зараде)	4.074.041.000

Раздео	Глава	Функција	Главни програм / програм / пројекат	Економска класификација	ОПИС	Укупна средства
				412	Социјални доприноси на терет послодавца	988.642.000
				413	Накнаде у натури	26.146.000
				414	Социјална давања запосленима	3.220.000
				415	Накнаде трошкова за запослене	120.050.000
				416	Награде запосленима и остали посебни расходи	14.202.000
				421	Стални трошкови	644.712.000
				422	Трошкови путовања	16.084.000
				423	Услуге по уговору	35.144.000
				424	Специјализоване услуге	39.553.000
				425	Текуће поправке и одржавање	83.728.000
				426	Материјал	340.655.000
				472	Накнаде за социјалну заштиту из буџета	692.072.000
				482	Порези, обавезне таксе и казне	9.942.000
				483	Новчане казне и пенали по решењу судова	22.440.000
				511	Зграде и грађевински објекти	214.885.000
				512	Машине и опрема	188.020.000
				514	Култивисана имовина	1.628.000
				522	Залихе производње	223.200.000
				523	Залихе робе за даљу продају	32.418.000
					Укупно за функцију 340:	7.770.782.000
					Свега за главу 22.1:	7.770.782.000
22.2		360			ДИРЕКЦИЈА ЗА УПРАВЉАЊЕ ОДУЗЕТОМ ИМОВИНОМ	
					Јавни ред и мир неklasификован на другом месту	
				411	Плате, додаци и накнаде запослених (зараде)	29.953.000
				412	Социјални доприноси на терет послодавца	5.243.000
				414	Социјална давања запосленима	2.406.000
				415	Накнаде трошкова за запослене	2.090.075
				416	Награде запосленима и остали посебни расходи	111.060
				421	Стални трошкови	5.371.000
				422	Трошкови путовања	2.432.432
				423	Услуге по уговору	5.358.383
				425	Текуће поправке и одржавање	700.000
				426	Материјал	3.001.221
				482	Порези, обавезне таксе и казне	100.000
				483	Новчане казне и пенали по решењу судова	100.000
				511	Зграде и грађевински објекти	200.000
				512	Машине и опрема	1.074.091
					Укупно за функцију 360:	58.140.262
					Свега за главу 22.2:	58.140.262
22.3		360			ПРАВОСУДНА АКАДЕМИЈА	
					Јавни ред и мир неklasификован на другом месту	
				411	Плате, додаци и накнаде запослених (зараде)	74.129.000
				412	Социјални доприноси на терет послодавца	13.276.000
				414	Социјална давања запосленима	636.000
				415	Накнаде трошкова за запослене	1.591.000
				416	Награде запосленима и остали посебни расходи	506.000
				421	Стални трошкови	2.533.000
				422	Трошкови путовања	1.919.000
				423	Услуге по уговору	39.481.167
				425	Текуће поправке и одржавање	467.000
				426	Материјал	1.053.000
				465	Остале дотације и трансфери	345.000
				482	Порези, обавезне таксе и казне	50.000
				511	Зграде и грађевински објекти	501.000
				512	Машине и опрема	1.284.000
				515	Нематеријална имовина	100.000
					Укупно за функцију 360:	137.871.167
					Свега за главу 22.3:	137.871.167
22.4		160			БУЏЕТСКИ ФОНД ЗА НАЦИОНАЛНЕ МАЊИНЕ	
					Опште јавне услуге које нису класификоване на другом месту	
				481	Дотације невладиним организацијама	2.000.000
					Укупно за функцију 160:	2.000.000
					Свега за главу 22.4:	2.000.000
					УКУПНО ЗА РАЗДЕО 22:	13.213.473.997
23		410	1501		МИНИСТАРСТВО ПОЉОПРИВРЕДЕ, ШУМАРСТВА И ВОДОПРИВРЕДЕ	
					Општи економски и комерцијални послови и послови по питању рада	
					Уређење система и надзор у области трговине и услуга	

Раздео	Глава	Функција	Главни програм / програм / пројекат	Економска класификација	ОПИС	Укупна средства
			1501-01		Уређење система трговине и услуга	
				411	Плате, додаци и накнаде запослених (зараде)	294.254.436
				412	Социјални доприноси на терет послодавца	52.681.820
				414	Социјална давања запосленима	2.143.065
				415	Накнаде трошкова за запослене	8.589.266
				421	Стални трошкови	6.815.608
				422	Трошкови путовања	449.848
				423	Услуге по уговору	7.703.421
				425	Текуће поправке и одржавање	759.369
				426	Материјал	1.720.152
				463	Трансфери осталим нивоима власти	999.996
				482	Порези, обавезне таксе и казне	1.377.582
				483	Новчане казне и пенали по решењу судова	835.856
				485	Накнада штете за повреде или штету нанету од стране државних органа	110.357
					Свега за програм 1501-01:	378.440.776
			1501-02		Контрола и надзор тржишта	
				421	Стални трошкови	1.989.138
				422	Трошкови путовања	256.516
				423	Услуге по уговору	381.854
				424	Специјализоване услуге	1.299.336
				426	Материјал	102.364
					Свега за програм 1501-02:	4.029.208
			1501-05		Јачање предузетништва и конкуренције у трговини Републике Србије	
				423	Услуге по уговору	642.200
					Свега за програм 1501-05:	642.200
					Свега за главни програм 1501:	383.112.184
			1502		Подстицање и подршка у области трговине и услуга	
			1502-02		Подстицање и подршка наступа српских предузећа на међународном тржишту	
				422	Трошкови путовања	1.343
					Свега за програм 1502-02:	1.343
			1502-03		Јачање конкурентности у области услуга	
				423	Услуге по уговору	16.644
					Свега за програм 1502-03:	16.644
			1502-05		Имплементација Споразума о стабилизацији и придруживању ЕУ	
				422	Трошкови путовања	368
					Свега за програм 1502-05:	368
					Свега за главни програм 1502:	18.355
			2601		ПРВА КОМПОНЕНТА ИНСТРУМЕНТА ЗА ПРЕТПРИСТУПНУ ПОМОЋ ЕУ - ПОДРШКА ТРАНЗИЦИЈИ И ИЗГРАДЊА ИНСТИТУЦИЈА	
			2601-09		ПРОЈЕКТИ КОЈИ СЕ ФИНАНСИРАЈУ ИЗ ИПА 2009	
			03		Заштита потрошача	
				422	Трошкови путовања	23.884
				423	Услуге по уговору	9.676
					Свега за пројекат 03:	33.560
					Свега за програм 2601-09:	33.560
					Свега за главни програм 2601:	33.560
					Укупно за функцију 410:	383.164.099
			420		Пољопривреда, шумарство, лов и риболов	
				411	Плате, додаци и накнаде запослених (зараде)	883.912.000
				412	Социјални доприноси на терет послодавца	177.951.000
				413	Накнаде у натури	1.000.000
				414	Социјална давања запосленима	2.691.000
				415	Накнаде трошкова за запослене	11.424.000
				416	Награде запосленима и остали посебни расходи	11.000.000
				421	Стални трошкови	13.500.000
				422	Трошкови путовања	4.220.000
				423	Услуге по уговору	105.556.000
				424	Специјализоване услуге	1.101.000
				425	Текуће поправке и одржавање	2.985.000
				426	Материјал	11.375.000
				451	Субвенције јавним нефинансијским предузећима и	1.012.094.000

Раздео	Глава	Функција	Главни програм / програм / пројекат	Економска класификација	ОПИС	Укупна средства
					организацијама Распоред и коришћење средстава ове апропријације вршиће се по посебном акту Владе	
				462	Дотације међународним организацијама	8.000.000
				463	Трансфери осталим нивоима власти	24.000.000
				482	Порези, обавезне таксе и казне	1.522.000
				483	Новчане казне и пенали по решењу судова	1.074.358.411
				485	Накнада штете за повреде или штету нанету од стране државних органа	60.000
				512	Машине и опрема	216.389.300
				515	Нематеријална имовина	690.000
					Укупно за функцију 420:	3.563.828.711
					Свега :	3.946.992.810
23.1		420			ФОНД ЗА ПОДСТИЦАЊЕ РАЗВОЈА ПОЉОПРИВРЕДНЕ ПРОИЗВОДЊЕ У РЕПУБЛИЦИ Пољопривреда, шумарство, лов и риболов	
				451	Субвенције јавним нефинансијским предузећима и организацијама	2.005.525.000
					Распоред и коришћење средстава ове апропријације вршиће се по посебном акту Владе	
					Укупно за функцију 420:	2.005.525.000
					Свега за главу 23.1:	2.005.525.000
23.2		760			УПРАВА ЗА ВЕТЕРИНУ Здравство неklasификовано на другом месту	
				413	Накнаде у натури	1.000
				414	Социјална давања запосленима	799.000
				415	Накнаде трошкова за запослене	14.000.000
				416	Награде запосленима и остали посебни расходи	1.000
				421	Стални трошкови	19.199.000
				422	Трошкови путовања	12.594.000
				423	Услуге по уговору	61.929.049
				424	Специјализоване услуге	150.000
				425	Текуће поправке и одржавање	13.172.000
				426	Материјал	23.976.000
				451	Субвенције јавним нефинансијским предузећима и организацијама	1.974.001.000
					Распоред и коришћење средстава ове апропријације вршиће се по посебном акту Владе	
				462	Дотације међународним организацијама	2.500.000
				482	Порези, обавезне таксе и казне	6.561.000
				483	Новчане казне и пенали по решењу судова	1.000
				485	Накнада штете за повреде или штету нанету од стране државних органа	1.000
				511	Зграде и грађевински објекти	2.000
				512	Машине и опрема	1.589.386
				515	Нематеријална имовина	142.128
					Укупно за функцију 760:	2.130.618.563
					Свега за главу 23.2:	2.130.618.563
23.3		420			УПРАВА ЗА ЗАШТИТУ БИЉА Пољопривреда, шумарство, лов и риболов	
				413	Накнаде у натури	550.000
				414	Социјална давања запосленима	649.000
				415	Накнаде трошкова за запослене	3.800.000
				416	Награде запосленима и остали посебни расходи	1.000
				421	Стални трошкови	12.531.000
				422	Трошкови путовања	6.589.000
				423	Услуге по уговору	12.865.000
				424	Специјализоване услуге	797.577.000
				425	Текуће поправке и одржавање	5.699.000
				426	Материјал	17.811.000
				451	Субвенције јавним нефинансијским предузећима и организацијама	60.220.000
					Средства ове апропријације намењена су за програме заштите биља, а распоред и коришћење средстава ове апропријације вршиће се по посебном акту Владе	
				462	Дотације међународним организацијама	5.674.179
				482	Порези, обавезне таксе и казне	3.998.000
				483	Новчане казне и пенали по решењу судова	200.000
				511	Зграде и грађевински објекти	3.002.000
				512	Машине и опрема	3.869.000

Раздео	Глава	Функција	Главни програм / програм / пројекат	Економска класификација	ОПИС	Укупна средства
				515	Нематеријална имовина	2.575.000
					Укупно за функцију 420:	937.610.179
					Свега за главу 23.3:	937.610.179
23.4		630			РЕПУБЛИЧКА ДИРЕКЦИЈА ЗА ВОДЕ	
					Водоснабдевање	
				413	Накнаде у природи	120.000
				415	Накнаде трошкова за запослене	633.000
				421	Стални трошкови	4.025.000
				422	Трошкови путовања	1.900.000
				423	Услуге по уговору	1.286.000
				425	Текуће поправке и одржавање	931.000
				426	Материјал	4.000.000
				482	Порези, обавезне таксе и казне	486.000
				483	Новчане казне и пенали по решењу судова	65.000
				512	Машине и опрема	80.000
				515	Нематеријална имовина	800.000
					Укупно за функцију 630:	14.326.000
					Свега за главу 23.4:	14.326.000
23.5		630			БУЏЕТСКИ ФОНД ЗА ВОДЕ РЕПУБЛИКЕ СРБИЈЕ	
					Водоснабдевање	
				424	Специјализоване услуге	220.794.007
				462	Дотације међународним организацијама	25.400.000
				463	Трансфери осталим нивоима власти	110.152.196
				481	Дотације невладиним организацијама	3.000.000
				483	Новчане казне и пенали по решењу судова	5.149.070
				511	Зграде и грађевински објекти	3.439.611.000
					Укупно за функцију 630:	3.804.106.273
					Свега за главу 23.5:	3.804.106.273
23.6		420			УПРАВА ЗА ШУМЕ	
					Пољопривреда, шумарство, лов и риболов	
				413	Накнаде у природи	106.000
				414	Социјална давања запосленима	76.400
				415	Накнаде трошкова за запослене	1.154.000
				416	Награде запосленима и остали посебни расходи	1.000
				421	Стални трошкови	2.183.000
				422	Трошкови путовања	2.034.000
				423	Услуге по уговору	9.229.002
				424	Специјализоване услуге	113.276.000
				425	Текуће поправке и одржавање	982.000
				426	Материјал	7.185.000
				451	Субвенције јавним нефинансијским предузећима и организацијама	15.818.000
					Распоред и коришћење средстава ове апропријације вршиће се по посебном акту Владе	
				462	Дотације међународним организацијама	765.000
				482	Порези, обавезне таксе и казне	750.000
				483	Новчане казне и пенали по решењу судова	76.000
				485	Накнада штете за повреде или штету нанету од стране државних органа	1.000
				512	Машине и опрема	362.020
				515	Нематеријална имовина	301.000
					Укупно за функцију 420:	154.299.422
					Свега за главу 23.6:	154.299.422
23.7		420			БУЏЕТСКИ ФОНД ЗА ШУМЕ РЕПУБЛИКЕ СРБИЈЕ	
					Пољопривреда, шумарство, лов и риболов	
				451	Субвенције јавним нефинансијским предузећима и организацијама	545.170.000
					Распоред и коришћење средстава ове апропријације вршиће се по посебном акту Владе	
					Укупно за функцију 420:	545.170.000
					Свега за главу 23.7:	545.170.000
23.8		420			БУЏЕТСКИ ФОНД ЗА РАЗВОЈ ЛОВСТВА РЕПУБЛИКЕ СРБИЈЕ	
					Пољопривреда, шумарство, лов и риболов	
				424	Специјализоване услуге	1.000
				451	Субвенције јавним нефинансијским предузећима и организацијама	93.483.000
					Распоред и коришћење средстава ове апропријације вршиће се	

Раздео	Глава	Функција	Главни програм / програм / пројекат	Економска класификација	ОПИС	Укупна средства
					по посебном акту Владе	
					Укупно за функцију 420:	93.484.000
					Свега за главу 23.8:	93.484.000
23.9					ДИРЕКЦИЈА ЗА НАЦИОНАЛНЕ РЕФЕРЕНТНЕ	
		420			ЛАБОРАТОРИЈЕ	
					Пољопривреда, шумарство, лов и риболов	
				413	Накнаде у натури	50.000
				414	Социјална давања запосленима	197.465
				421	Стални трошкови	9.901.000
				422	Трошкови путовања	956.000
				423	Услуге по уговору	949.000
				424	Специјализоване услуге	747.000
				425	Текуће поправке и одржавање	1.700.000
				426	Материјал	900.000
				482	Порези, обавезне таксе и казне	97.000
				511	Зграде и грађевински објекти	11.000.000
				512	Машине и опрема	3.336.116
					Укупно за функцију 420:	29.833.581
					Свега за главу 23.9:	29.833.581
23.10					УПРАВА ЗА АГРАРНА ПЛАЋАЊА	
		420			Пољопривреда, шумарство, лов и риболов	
				415	Накнаде трошкова за запослене	2.200.000
				421	Стални трошкови	83.050.000
				422	Трошкови путовања	2.200.000
				423	Услуге по уговору	217.037.000
				425	Текуће поправке и одржавање	1.640.000
				426	Материјал	10.380.000
				451	Субвенције јавним нефинансијским предузећима и организацијама	26.115.137.000
					Распоред и коришћење средстава ове апропријације вршиће се по посебном акту Владе	
				482	Порези, обавезне таксе и казне	220.000
				511	Зграде и грађевински објекти	1.000
				512	Машине и опрема	4.250.000
				515	Нематеријална имовина	44.970.000
					Укупно за функцију 420:	26.481.085.000
					Свега за главу 23.10:	26.481.085.000
23.11					УПРАВА ЗА ПОЉОПРИВРЕДНО ЗЕМЉИШТЕ	
		420			Пољопривреда, шумарство, лов и риболов	
				413	Накнаде у натури	150.000
				414	Социјална давања запосленима	50.000
				416	Награде запосленима и остали посебни расходи	1.000
				421	Стални трошкови	3.238.000
				422	Трошкови путовања	1.355.000
				423	Услуге по уговору	2.446.000
				425	Текуће поправке и одржавање	773.000
				426	Материјал	2.613.000
				451	Субвенције јавним нефинансијским предузећима и организацијама	698.589.731
					Распоред и коришћење средстава ове апропријације вршиће се по посебном акту Владе	
				482	Порези, обавезне таксе и казне	300.000
				483	Новчане казне и пенали по решењу судова	22.654.000
				512	Машине и опрема	9.000
				515	Нематеријална имовина	1.500.000
					Укупно за функцију 420:	733.678.731
					Свега за главу 23.11:	733.678.731
					УКУПНО ЗА РАЗДЕО 23:	40.876.729.599
24					МИНИСТАРСТВО ПРОСВЕТЕ, НАУКЕ И ТЕХНОЛОШКОГ РАЗВОЈА	
		140			Основно истраживање	
				411	Плате, додаци и накнаде запослених (зараде)	62.265.000
				412	Социјални доприноси на терет послодавца	11.101.000
				413	Накнаде у натури	200.000
				414	Социјална давања запосленима	1.000.000
				415	Накнаде трошкова за запослене	2.939.000
				416	Награде запосленима и остали посебни расходи	276.000
				421	Стални трошкови	7.906.000
				422	Трошкови путовања	16.114.000
				423	Услуге по уговору	87.374.000

Раздео	Глава	Функција	Главни програм / програм / пројекат	Економска класификација	ОПИС	Укупна средства
				424	Специјализоване услуге	17.681.830.000
				425	Текуће поправке и одржавање	1.037.000
				426	Материјал	1.862.000
				451	Субвенције јавним нефинансијским предузећима и организацијама	404.528.000
					Део средстава ове апропријације у износу од 21.528.000 динара намењен је Фонду за иновациону делатност за уплату дела контрибуције Републике Србије за учешће у Програму за мала и средња предузећа Западног Балкана, док ће се распоред и коришћење преосталог дела средстава у износу од 383.000.000 динара извршити по посебном акту Владе	
				472	Накнаде за социјалну заштиту из буџета	207.749.330
				482	Порези, обавезне таксе и казне	100.000
				483	Новчане казне и пенали по решењу судова	1.000
				511	Зграде и грађевински објекти	400.000
				512	Машине и опрема	1.550.000
				515	Нематеријална имовина	350.000
					Свега :	18.488.582.330
	2601				ПРВА КОМПОНЕНТА ИНСТРУМЕНТА ЗА ПРЕТПРИСТУПНУ ПОМОЋ ЕУ - ПОДРШКА ТРАНЗИЦИЈИ И ИЗГРАДЊА ИНСТИТУЦИЈА	
		2601-11			ПРОЈЕКТИ КОЈИ СЕ ФИНАНСИРАЈУ ИЗ ИПА 2011	
			01		Подршка за учешће у програмима Заједнице	
				424	Специјализоване услуге	725.459.000
					Свега за пројекат 01:	725.459.000
					Свега за програм 2601-11:	725.459.000
					Свега за главни програм 2601:	725.459.000
					Укупно за функцију 140:	19.214.041.330
	980				Образовање неklasификовано на другом месту	
		2001			Уређење и надзор образовног система	
			2001-01		Уређење и надзор у области образовања	
				411	Плате, додаци и накнаде запослених (зараде)	379.147.000
				412	Социјални доприноси на терет послодавца	67.883.000
				413	Накнаде у натури	1.600.000
				414	Социјална давања запосленима	10.900.000
				415	Накнаде трошкова за запослене	11.800.000
				416	Награде запосленима и остали посебни расходи	13.249.000
				421	Стални трошкови	20.673.000
				422	Трошкови путовања	10.229.000
				423	Услуге по уговору	91.119.000
				424	Специјализоване услуге	102.240.000
				425	Текуће поправке и одржавање	3.202.000
				426	Материјал	41.227.319
				481	Дотације невладиним организацијама	8.142.000
				482	Порези, обавезне таксе и казне	2.490.000
				483	Новчане казне и пенали по решењу судова	22.252.000
				512	Машине и опрема	37.104.000
				515	Нематеријална имовина	19.800.000
					Свега :	843.057.319
			01		Образовно политичка аналитика	
				424	Специјализоване услуге	3.200.000
					Свега за пројекат 01:	3.200.000
			03		Пружање унапређених услуга на локалном нивоу ИБРД зајам 7510-УФ	
				421	Стални трошкови	439.000
				422	Трошкови путовања	8.277.000
				423	Услуге по уговору	44.383.000
				424	Специјализоване услуге	30.000.000
				425	Текуће поправке и одржавање	91.000
				426	Материјал	353.000
				463	Трансфери осталим нивоима власти	24.200.000
				482	Порези, обавезне таксе и казне	300.000
				511	Зграде и грађевински објекти	1.000.000
				512	Машине и опрема	50.600.000
				515	Нематеријална имовина	200.000
					Свега за пројекат 03:	159.843.000
					Свега за програм 2001-01:	1.006.100.319

Раздео	Глава	Функција	Главни програм / програм / пројекат	Економска класификација	ОПИС	Укупна средства
			2001-02		Утврђивање законских оквира и праћење развоја образовања на свим нивоима	
				421	Стални трошкови	36.118
				422	Трошкови путовања	875.000
				423	Услуге по уговору	125.558.885
				426	Материјал	102.284
				512	Машине и опрема	117.000
					Свега за програм 2001-02:	126.689.287
					Свега за главни програм 2001:	1.132.789.606
		2601			ПРВА КОМПОНЕНТА ИНСТРУМЕНТА ЗА ПРЕТПРИСТУПНУ ПОМОЋ ЕУ - ПОДРШКА ТРАНЗИЦИЈИ И ИЗГРАДЊА ИНСТИТУЦИЈА	
			2601-11		ПРОЈЕКТИ КОЈИ СЕ ФИНАНСИРАЈУ ИЗ ИПА 2011	
				04	Подршка развоју људског капитала и истраживању	
				424	Специјализоване услуге	5.260.000
					Свега за пројекат 04:	5.260.000
					Свега за програм 2601-11:	5.260.000
					Свега за главни програм :	5.260.000
					Укупно за функцију 980:	1.138.049.606
					Свега :	20.352.090.936
24.1	910		2002		ОСНОВНО ОБРАЗОВАЊЕ	
					Предшколско и основно образовање	
					Припремни и предшколски програм	
			2002-01		Четворочасовни припремни предшколски програм	
				463	Трансфери осталим нивоима власти	2.249.657.000
					Свега за програм 2002-01:	2.249.657.000
			2002-02		Стручно усавршавање запослених у предшколским установама	
				424	Специјализоване услуге	2.400.000
					Свега за програм 2002-02:	2.400.000
					Свега за главни програм 2002:	2.252.057.000
		2003			Основно образовање	
			2003-01		Реализација делатности основног образовања	
				411	Плате, додаци и накнаде запослених (зараде)	35.024.122.000
				412	Социјални доприноси на терет послодавца	6.283.848.000
				413	Накнаде у натури	9.914.000
				414	Социјална давања запосленима	220.227.000
				415	Накнаде трошкова за запослене	2.994.000
				416	Награде запосленима и остали посебни расходи	15.732.000
				421	Стални трошкови	51.965.000
				422	Трошкови путовања	49.355.000
				423	Услуге по уговору	777.936.000
				424	Специјализоване услуге	32.871.000
				425	Текуће поправке и одржавање	64.100.000
				426	Материјал	137.236.000
				431	Амортизација некретнина и опреме	2.670.000
				462	Дотације међународним организацијама	6.486.000
				463	Трансфери осталим нивоима власти	15.084.316.000
				472	Накнаде за социјалну заштиту из буџета	852.000
				481	Дотације невладиним организацијама	189.000
				482	Порези, обавезне таксе и казне	3.734.000
				483	Новчане казне и пенали по решењу судова	68.475.000
					Свега :	57.837.022.000
		910			Набавка бесплатних уџбеника за ђаке прваке	
				426	Материјал	881.000.000
					Свега за пројекат 910:	881.000.000
					Свега за програм 2003-01:	58.718.022.000
			2003-02		Допунска школа у иностранству	
				424	Специјализоване услуге	118.303.000
					Свега за програм 2003-02:	118.303.000
			2003-03		Такмичење ученика	
				424	Специјализоване услуге	3.520.000
					Свега за програм 2003-03:	3.520.000
			2003-04		Стручно усавршавање запослених у основним школама	
				424	Специјализоване услуге	3.511.000
					Свега за програм 2003-04:	3.511.000

Раздео	Глава	Функција	Главни програм / програм / пројекат	Економска класификација	ОПИС	Укупна средства
			2003-05		Унапређење инфраструктуре основних школа	
				421	Стални трошкови	86.000
				422	Трошкови путовања	110.000
				423	Услуге по уговору	27.750.000
				426	Материјал	99.000
				511	Зграде и грађевински објекти	595.923.164
				512	Машине и опрема	165.896.000
					Свега за програм 2003-05:	789.864.164
					Свега за главни програм 2003:	59.633.220.164
			2501		Национални инвестициони план	
			2501		Нефинансијска имовина која се финансира из Националног инвестиционог плана	
				551	Нефинансијска имовина која се финансира из средстава за реализацију Националног инвестиционог плана	25.949.000
					Распоред и коришћење средстава ове апропријације вршиће се по посебном акту Владе	
					Свега за програм 2501:	25.949.000
					Свега за главни програм 2501:	25.949.000
			2601		ПРВА КОМПОНЕНТА ИНСТРУМЕНТА ЗА ПРЕТПРИСТУПНУ ПОМОЋ ЕУ - ПОДРШКА ТРАНЗИЦИЈИ И ИЗГРАДЊА ИНСТИТУЦИЈА	
			2601-09		ПРОЈЕКТИ КОЈИ СЕ ФИНАНСИРАЈУ ИЗ ИПА 2009	
				02	Предшколско образовање	
				511	Зграде и грађевински објекти	100.000.000
					Свега за пројекат 02:	100.000.000
					Свега за програм 2601-09:	100.000.000
					Свега за главни програм :	100.000.000
					Укупно за функцију 910:	62.011.226.164
			960		Помоћне услуге образовању	
			2007		Помоћне услуге у образовању	
			2007-01		Подршка реализацији процеса наставе на територији АП КиМ (основно образовање)	
				421	Стални трошкови	542.000
				422	Трошкови путовања	49.900.000
				426	Материјал	361.000
					Свега за програм 2007-01:	50.803.000
					Свега за главни програм 2007:	50.803.000
					Свега за функцију 960:	50.803.000
					Свега за главу 24.1:	62.062.029.164
24.2			920		СРЕДЊЕ ОБРАЗОВАЊЕ	
			2004		Средње образовање	
			2004-01		Средње образовање	
					Реализација делатности средњег образовања	
				411	Плате, додаци и накнаде запослених (зараде)	17.469.071.000
				412	Социјални доприноси на терет послодавца	3.101.886.000
				413	Накнаде у натури	5.150.000
				414	Социјална давања запосленима	183.270.000
				415	Накнаде трошкова за запослене	171.595.000
				416	Награде запосленима и остали посебни расходи	147.946.000
				421	Стални трошкови	1.757.718.000
				422	Трошкови путовања	192.494.000
				423	Услуге по уговору	382.695.000
				424	Специјализоване услуге	125.515.000
				425	Текуће поправке и одржавање	651.140.000
				426	Материјал	592.444.000
				462	Дотације међународним организацијама	157.000
				463	Трансфери осталим нивоима власти	6.606.639.000
				472	Накнаде за социјалну заштиту из буџета	57.790.000
				481	Дотације невладиним организацијама	312.000
				482	Порези, обавезне таксе и казне	8.008.000
				483	Новчане казне и пенали по решењу судова	62.674.000
					Свега :	31.516.504.000
			01		Образовање одраслих	
				424	Специјализоване услуге	28.220.000
					Свега за пројекат 01:	28.220.000
					Свега за програм 2004-01:	31.544.724.000

Раздео	Глава	Функција	Главни програм / програм / пројекат	Економска класификација	ОПИС	Укупна средства
			2004-02		Такмичење ученика	
				424	Специјализоване услуге	15.821.000
					Свега за програм 2004-02:	15.821.000
			2004-03		Рад са талентованим и даровитим ученицима	
				424	Специјализоване услуге	18.599.000
					Свега за програм 2004-03:	18.599.000
			2004-04		Унапређење инфраструктуре средњих школа	
				423	Услуге по уговору	5.060.000
				511	Зграде и грађевински објекти	273.330.000
				512	Машине и опрема	67.750.000
					Свега за програм 2004-04:	346.140.000
			2004-05		Стручно усавршавање запослених у средњем образовању	
				424	Специјализоване услуге	1.640.000
					Свега за програм 2004-05:	1.640.000
					Свега за главни програм 2004:	31.926.924.000
		2501			Национални инвестициони план	
		2501			Нефинансијска имовина која се финансира из Националног инвестиционог плана	
				551	Нефинансијска имовина која се финансира из средстава за реализацију Националног инвестиционог плана	56.000.000
					Распоред и коришћење средстава ове апропријације вршиће се по посебном акту Владе	
					Свега за програм 2501:	56.000.000
					Свега за главни програм 2501:	56.000.000
					Свега за функцију 920:	31.982.924.000
	960				Помоћне услуге образовању	
	2007				Помоћне услуге у образовању	
		2007-02			Подршка реализацији процеса наставе на територији АП КиМ (средње образовање)	
				421	Стални трошкови	447.000
				422	Трошкови путовања	79.473.000
				426	Материјал	447.000
					Свега за програм 2007-02:	80.367.000
					Свега за главни програм 2007:	80.367.000
					Свега за функцију 960:	80.367.000
					Свега за главу 24.2:	32.063.291.000
24.3	960				УЧЕНИЧКИ СТАНДАРД	
					Помоћне услуге образовању	
		2007			Помоћне услуге у образовању	
			2007-03		Систем установа ученичког стандарда (средње образовање)	
				411	Плате, додаци и накнаде запослених (зараде)	703.203.000
				412	Социјални доприноси на терет послодавца	126.275.000
				413	Накнаде у натури	4.159.000
				414	Социјална давања запосленима	23.415.000
				415	Накнаде трошкова за запослене	15.944.000
				416	Награде запосленима и остали посебни расходи	33.824.000
				421	Стални трошкови	40.699.000
				422	Трошкови путовања	12.241.000
				423	Услуге по уговору	34.102.000
				424	Специјализоване услуге	10.953.000
				425	Текуће поправке и одржавање	107.754.000
				426	Материјал	94.989.000
				431	Амортизација некретнина и опреме	7.643.000
				435	Амортизација нематеријалне имовине	76.000
				441	Отплате домаћих камата	206.000
				444	Пратећи трошкови задуживања	199.000
				463	Трансфери осталим нивоима власти	237.444.000
				472	Накнаде за социјалну заштиту из буџета	1.561.518.000
				481	Дотације невладиним организацијама	203.000
				482	Порези, обавезне таксе и казне	1.984.000
				483	Новчане казне и пенали по решењу судова	5.703.000
					Свега за програм 2007-03:	3.022.534.000
			2007-04		Унапређивање инфраструктуре установа ученичког стандарда	
				511	Зграде и грађевински објекти	162.000.000
				512	Машине и опрема	58.350.000
					Свега за програм 2007-04:	220.350.000

Раздео	Глава	Функција	Главни програм / програм / пројекат	Економска класификација	ОПИС	Укупна средства
			2007-05		Индивидуална помоћ ученицима (средње образовање)	
				472	Накнаде за социјалну заштиту из буџета	480.000.000
				621	Набавка домаће финансијске имовине	10.695.000
					Распоред и коришћење средстава ове апропријације вршиће се по посебном акту Владе	
					Свега за програм 2007-05:	490.695.000
					Свега за главни програм 2007:	3.733.579.000
		2501			Национални инвестициони план	
		2501			Нефинансијска имовина која се финансира из Националног инвестиционог плана	
				551	Нефинансијска имовина која се финансира из средстава за реализацију Националног инвестиционог плана	30.000.000
					Распоред и коришћење средстава ове апропријације вршиће се по посебном акту Владе	
					Свега за програм 2501:	30.000.000
					Свега за главни програм 2501:	30.000.000
					Укупно за функцију 960:	3.763.579.000
					Свега за главу 24.3:	3.763.579.000
24.4	940				ВИШЕ И УНИВЕРЗИТЕТСКО ОБРАЗОВАЊЕ	
					Високо образовање	
			2005		Високо образовање	
			2005-01		Реализација делатности вишег и високог образовања	
				411	Плате, додаци и накнаде запослених (зараве)	18.063.854.000
				412	Социјални доприноси на терет послодавца	3.257.867.000
				413	Накнаде у натури	32.533.000
				414	Социјална давања запосленима	173.481.000
				415	Накнаде трошкова за запослене	291.384.000
				416	Награде запосленима и остали посебни расходи	82.160.000
				421	Стални трошкови	1.121.723.000
				422	Трошкови путовања	367.074.000
				423	Услуге по уговору	2.649.648.000
				424	Специјализоване услуге	1.177.796.000
				425	Текуће поправке и одржавање	457.117.000
				426	Материјал	534.345.000
				431	Амортизација некретнина и опреме	202.017.000
				444	Пратећи трошкови задуживања	2.000.000
				463	Трансфери осталим нивоима власти	5.262.031.000
				465	Остале дотације и трансфери	530.000
				472	Накнаде за социјалну заштиту из буџета	121.193.000
				481	Дотације невладиним организацијама	29.722.000
				482	Порези, обавезне таксе и казне	34.856.000
				483	Новчане казне и пенали по решењу судова	1.620.000
				484	Накнада штете за повреде или штету насталу услед елементарних непогода или других природних узрока	713.000
				611	Отплата главнице домаћим кредиторима	783.000
				621	Набавка домаће финансијске имовине	8.522.000
					Распоред и коришћење средстава ове апропријације вршиће се по посебном акту Владе	
				622	Набавка стране финансијске имовине	9.603.000
					Свега за програм 2005-01:	33.882.572.000
			2005-02		Међународна сарадња, размена студената и лектора	
				424	Специјализоване услуге	354.263.000
					Свега за програм 2005-02:	354.263.000
			2005-03		Унапређење инфраструктуре установа високог образовања	
				511	Зграде и грађевински објекти	171.178.000
				512	Машине и опрема	7.400.000
					Свега за програм 2005-03:	178.578.000
					Свега за главни програм 2005:	34.415.413.000
		2501			Национални инвестициони план	
		2501			Нефинансијска имовина која се финансира из Националног инвестиционог плана	
				551	Нефинансијска имовина која се финансира из средстава за реализацију Националног инвестиционог плана	40.000.000
					Распоред и коришћење средстава ове апропријације вршиће се по посебном акту Владе	
					Свега за програм 2501:	40.000.000
					Свега за главни програм 2501:	40.000.000

Раздео	Глава	Функција	Главни програм / програм / пројекат	Економска класификација	ОПИС	Укупна средства
Укупно за функцију 940:						34.455.413.000
Свега за главу 24.4:						34.455.413.000
24.5	960	2007	2007-06		СТУДЕНТСКИ СТАНДАРД Помоћне услуге образовању Помоћне услуге у образовању Систем установа студентског стандарда (високо образовање)	
				411	Плате, додаци и накнаде запослених (зараде)	1.101.166.000
				412	Социјални доприноси на терет послодавца	195.997.000
				413	Накнаде у природи	29.500.000
				414	Социјална давања запосленима	21.000.000
				415	Накнаде трошкова за запослене	15.000.000
				416	Награде запосленима и остали посебни расходи	42.200.000
				421	Стални трошкови	398.600.000
				422	Трошкови путовања	4.700.000
				423	Услуге по уговору	85.250.000
				424	Специјализоване услуге	25.273.000
				425	Текуће поправке и одржавање	223.316.000
				426	Материјал	240.000.000
				431	Амортизација некретнина и опреме	1.550.000
				441	Отплате домаћих камата	120.000
				463	Трансфери осталим нивоима власти	255.363.000
				472	Накнаде за социјалну заштиту из буџета	2.462.893.000
				481	Дотације невладиним организацијама	300.000
				482	Порези, обавезне таксе и казне	14.000.000
				483	Новчане казне и пенали по решењу судова	5.884.000
				Свега за програм 2007-06:		5.122.112.000
			2007-07		Унапређење инфраструктуре установа студентског стандарда	
				511	Зграде и грађевински објекти	215.650.000
				512	Машине и опрема	78.900.000
				Свега за програм 2007-07:		294.550.000
			2007-08		Индивидуална помоћ студентима (високо образовање)	
				472	Накнаде за социјалну заштиту из буџета	746.843.000
				482	Порези, обавезне таксе и казне	5.000.000
				621	Набавка домаће финансијске имовине	983.062.000
				Распоред и коришћење средстава ове апропријације вршиће се по посебном акту Владе		
				Свега за програм 2007-08:		1.734.905.000
			2007-09		Унапређење студентског стваралаштва	
				421	Стални трошкови	628.000
				423	Услуге по уговору	4.339.000
				424	Специјализоване услуге	4.169.000
				425	Текуће поправке и одржавање	400.000
				426	Материјал	141.000
				431	Амортизација некретнина и опреме	100.000
				472	Накнаде за социјалну заштиту из буџета	121.100.000
				481	Дотације невладиним организацијама	36.055.000
				Свега за програм 2007-09:		166.932.000
				Свега за главни програм 2007:		7.318.499.000
			2501		Национални инвестициони план Нефинансијска имовина која се финансира из Националног инвестиционог плана	
			2501	551	Нефинансијска имовина која се финансира из средстава за реализацију Националног инвестиционог плана	100.000.000
				Распоред и коришћење средстава ове апропријације вршиће се по посебном акту Владе		
				Свега за програм 2501:		100.000.000
				Свега за главни програм 2501:		100.000.000
				Укупно за функцију 960:		7.418.499.000
				Свега за главу 24.5:		7.418.499.000
24.6	980	2001	2001-03		ЗАВОД ЗА УНАПРЕЂИВАЊЕ ОБРАЗОВАЊА И ВАСПИТАЊА Образовање неklasификовано на другом месту Уређење и надзор образовног система Унапређивање образовања и васпитања	
				411	Плате, додаци и накнаде запослених (зараде)	84.244.000
				412	Социјални доприноси на терет послодавца	15.080.000

Раздео	Глава	Функција	Главни програм / програм / пројекат	Економска класификација	ОПИС	Укупна средства
				413	Накнаде у натури	700.000
				414	Социјална давања запосленима	2.187.000
				415	Накнаде трошкова за запослене	3.096.000
				416	Награде запосленима и остали посебни расходи	1.000
				421	Стални трошкови	8.767.000
				422	Трошкови путовања	1.922.000
				423	Услуге по уговору	45.098.000
				424	Специјализоване услуге	1.149.000
				425	Текуће поправке и одржавање	1.787.000
				426	Материјал	2.318.000
				482	Порези, обавезне таксе и казне	26.000
				511	Зграде и грађевински објекти	2.337.000
				512	Машине и опрема	2.194.000
					Свега за програм 2001-03:	170.906.000
					Свега за главни програм 2001:	170.906.000
	2601				ПРВА КОМПОНЕНТА ИНСТРУМЕНТА ЗА ПРЕТПРИСТУПНУ ПОМОЋ ЕУ - ПОДРШКА ТРАНЗИЦИЈИ И ИЗГРАДЊА ИНСТИТУЦИЈА	
		2601-08			ПРОЈЕКТИ КОЈИ СЕ ФИНАНСИРАЈУ ИЗ ИПА 2008	
			02		Подршка успостављању система квалитета на националном нивоу у основном и средњем образовању	
				421	Стални трошкови	95.000
				422	Трошкови путовања	415.000
				423	Услуге по уговору	20.825.000
				426	Материјал	2.760.000
				512	Машине и опрема	860.000
					Свега за пројекат 02:	24.955.000
			07		Системски развој основног образовања одраслих (друга шанса)	
				422	Трошкови путовања	830.000
				423	Услуге по уговору	4.150.000
				426	Материјал	415.000
					Свега за пројекат 07:	5.395.000
					Свега за програм 2601-08:	30.350.000
		2601-11			ПРОЈЕКТИ КОЈИ СЕ ФИНАНСИРАЈУ ИЗ ИПА 2011	
			04		Подршка развоју људског капитала и истраживању	
				422	Трошкови путовања	1.000.000
				423	Услуге по уговору	7.200.000
				426	Материјал	800.000
					Свега за пројекат 04:	9.000.000
					Свега за програм 2601-11:	9.000.000
					Свега за главни програм 2601:	39.350.000
					Укупно за функцију 980:	210.256.000
					Свега за главу 24.6:	210.256.000
24.7					ЗАВОД ЗА ВРЕДНОВАЊЕ КВАЛИТЕТА ОБРАЗОВАЊА И ВАСПИТАЊА	
	980				Образовање неklasификовано на другом месту	
		2001			Уређење и надзор образовног система	
			2001-04		Вредновање квалитета образовања и васпитања	
				411	Плате, додаци и накнаде запослених (зараде)	28.781.000
				412	Социјални доприноси на терет послодавца	5.170.000
				413	Накнаде у натури	1.200.000
				414	Социјална давања запосленима	100.000
				416	Награде запосленима и остали посебни расходи	1.000
				421	Стални трошкови	1.860.000
				422	Трошкови путовања	402.000
				423	Услуге по уговору	12.404.000
				425	Текуће поправке и одржавање	268.000
				426	Материјал	638.000
					Свега за програм 2001-04:	50.824.000
					Свега за главни програм 2001:	50.824.000
	2601				ПРВА КОМПОНЕНТА ИНСТРУМЕНТА ЗА ПРЕТПРИСТУПНУ ПОМОЋ ЕУ - ПОДРШКА ТРАНЗИЦИЈИ И ИЗГРАДЊА ИНСТИТУЦИЈА	
		2601-08			ПРОЈЕКТИ КОЈИ СЕ ФИНАНСИРАЈУ ИЗ ИПА 2008	
			02		Подршка успостављању система квалитета на националном нивоу у основном и средњем образовању	
				421	Стални трошкови	252.000

Раздео	Глава	Функција	Главни програм / програм / пројекат	Економска класификација	ОПИС	Укупна средства
				422	Трошкови путовања	913.000
				423	Услуге по уговору	49.400.000
				426	Материјал	6.532.000
				512	Машине и опрема	2.000.000
				515	Нематеријална имовина	1.000.000
					Свега за пројекат 02:	60.097.000
			07		Системски развој основног образовања одраслих (друга шанса)	
				423	Услуге по уговору	14.525.000
				426	Материјал	2.075.000
					Свега за пројекат 07:	16.600.000
					Свега за програм 2601-08:	76.697.000
			2601-11		ПРОЈЕКТИ КОЈИ СЕ ФИНАНСИРАЈУ ИЗ ИПА 2011	
			04		Подршка развоју људског капитала и истраживању	
				424	Специјализоване услуге	10.520.000
					Свега за пројекат 04:	10.520.000
					Свега за програм 2601-11:	10.520.000
					Свега за главни програм 2601:	87.217.000
					Укупно за функцију 980:	138.041.000
					Свега за главу 24.7:	138.041.000
					УКУПНО ЗА РАЗДЕО 24:	160.463.199.100
25					МИНИСТАРСТВО ЗДРАВЉА	
	760				Здравство неklasификовано на другом месту	
		1801			Уређење и надзор у области здравства	
			1801-01		Уређење здравственог система	
				411	Плате, додаци и накнаде запослених (зараде)	75.161.000
				412	Социјални доприноси на терет послодавца	13.453.000
				414	Социјална давања запосленима	1.049.220
				415	Накнаде трошкова за запослене	2.500.000
				416	Награде запосленима и остали посебни расходи	4.500.000
				421	Стални трошкови	5.578.000
				422	Трошкови путовања	7.000.000
				423	Услуге по уговору	22.811.390
				425	Текуће поправке и одржавање	2.750.000
				426	Материјал	8.914.000
				462	Дотације међународним организацијама	30.000.000
				482	Порези, обавезне таксе и казне	1.905.000
				483	Новчане казне и пенали по решењу судова	6.769.000
				485	Накнада штете за повреде или штету нанету од стране државних органа	1.000
				512	Машине и опрема	10.000.000
					Свега за програм 1801-01:	192.391.610
			1801-02		Надзор и контрола здравствених установа	
				411	Плате, додаци и накнаде запослених (зараде)	43.957.000
				412	Социјални доприноси на терет послодавца	7.869.000
				413	Накнаде у натури	474.000
				414	Социјална давања запосленима	300.000
				415	Накнаде трошкова за запослене	1.000.000
				416	Награде запосленима и остали посебни расходи	9.681.000
				421	Стални трошкови	5.500.000
				422	Трошкови путовања	1.100.000
				423	Услуге по уговору	19.421.418
				425	Текуће поправке и одржавање	3.164.000
				426	Материјал	4.200.000
				482	Порези, обавезне таксе и казне	1.500.000
					Свега за програм 1801-02:	98.166.418
			1801-03		Санитарни надзор	
				411	Плате, додаци и накнаде запослених (зараде)	167.924.000
				412	Социјални доприноси на терет послодавца	30.059.000
				413	Накнаде у натури	2.000.000
				414	Социјална давања запосленима	500.000
				415	Накнаде трошкова за запослене	3.200.000
				416	Награде запосленима и остали посебни расходи	1.000
				421	Стални трошкови	8.170.000
				422	Трошкови путовања	930.000
				423	Услуге по уговору	1.353.000
				424	Специјализоване услуге	29.937.000
				425	Текуће поправке и одржавање	6.676.000

Раздео	Глава	Функција	Главни програм / програм / пројекат	Економска класификација	ОПИС	Укупна средства
				426	Материјал	9.566.000
				482	Порези, обавезне таксе и казне	2.000.000
					Свега за програм 1801-03:	262.316.000
		1801-04			Надзор у области лекова и дрога	
				411	Плате, додаци и накнаде запослених (зараде)	13.523.000
				412	Социјални доприноси на терет послодавца	2.420.000
				414	Социјална давања запосленима	100.000
				415	Накнаде трошкова за запослене	500.000
				416	Награде запосленима и остали посебни расходи	1.000
				421	Стални трошкови	3.015.000
				422	Трошкови путовања	999.000
				423	Услуге по уговору	460.000
				424	Специјализоване услуге	4.100.000
				425	Текуће поправке и одржавање	400.000
				426	Материјал	1.164.000
				482	Порези, обавезне таксе и казне	500.000
					Свега за програм 1801-04:	27.182.000
					Свега за главни програм 1801:	580.056.028
		1802			Превентивна здравствена заштита	
		1802-01			Програми јавног здравља у функцији института и завода за јавно здравље	
				423	Услуге по уговору	9.972.000
				465	Остале дотације и трансфери	911.007.000
					Свега за програм 1802-01:	920.979.000
		1802-02			Подстицање активности на омасовљавању добровољног давалаштва крви	
				465	Остале дотације и трансфери	28.800.000
				481	Дотације невладиним организацијама	7.700.000
					Свега за програм 1802-02:	36.500.000
		1802-03			Здравствена заштита лица на издржавању казне затвора и извршење мера безбедности обавезног психијатријског лечења и чувања	
				465	Остале дотације и трансфери	203.074.000
					Свега за програм 1802-03:	203.074.000
		1802-05			Програми јавног здравља у функцији завода за антирабичну заштиту (заштиту од беснила) „Луј Пастер“ Нови Сад	
				465	Остале дотације и трансфери	2.510.000
					Свега за програм 1802-05:	2.510.000
		1802-06			Програми јавног здравља у функцији Института за вирусологију, вакцине и серуме „Торлак“	
				465	Остале дотације и трансфери	17.800.000
					Свега за програм 1802-06:	17.800.000
		1802-08			Унапређење здравља посебних групација становништва	
		01			Спровођење плана о здравственој заштити Рома	
				423	Услуге по уговору	21.553.000
				481	Дотације невладиним организацијама	1.903.000
					Свега за пројекат 01:	23.456.000
		08			Координација примене Акционог плана за имплементацију стандарда за здравствену заштиту прилагођену потребама мајке и детета у Србији	
				465	Остале дотације и трансфери	1.786.000
					Свега за пројекат 08:	1.786.000
					Свега за програм 1802-08:	25.242.000
		1802-09			Унапређење здравља становништва за болести посебног социјално-медицинског значаја	
		01			Контрола ТБЦ-а кроз спровођење стратегије директно опсервиране терапије	
				421	Стални трошкови	1.995.103
				422	Трошкови путовања	4.881.000
				423	Услуге по уговору	66.821.000
				425	Текуће поправке и одржавање	227.000
				426	Материјал	5.418.326
				465	Остале дотације и трансфери	15.147.217
				482	Порези, обавезне таксе и казне	48.000

Раздео	Глава	Функција	Главни програм / програм / пројекат	Економска класификација	ОПИС	Укупна средства
				512	Машине и опрема	4.733.000
					Свега за пројекат 01:	99.270.646
			02		Унапређење националног одговора на ХИВ/АИДС	
				421	Стални трошкови	909.000
				422	Трошкови путовања	2.215.000
				423	Услуге по уговору	19.103.133
				425	Текуће поправке и одржавање	141.000
				426	Материјал	13.834.000
				464	Дотације организацијама обавезног социјалног осигурања	5.476.115
				465	Остале дотације и трансфери	29.207.000
				481	Дотације невладиним организацијама	30.729.000
				512	Машине и опрема	3.297.000
					Свега за пројекат 02:	104.911.248
			04		Рана детекција и превенција тип 2 дијабетеса на примарном нивоу здравствене заштите у Србији	
				465	Остале дотације и трансфери	1.000.000
					Свега за пројекат 04:	1.000.000
			07		Унапређење ХИВ-превенције и заштите особа под повећаним ризиком од ХИВ-а 2009 до 2014. година	
				421	Стални трошкови	1.893.000
				422	Трошкови путовања	4.842.297
				423	Услуге по уговору	34.121.000
				425	Текуће поправке и одржавање	21.113
				426	Материјал	13.873.182
				465	Остале дотације и трансфери	34.440.000
				481	Дотације невладиним организацијама	47.493.172
				512	Машине и опрема	22.000
					Свега за пројекат 07:	136.705.764
			10		Здравствена заштита лица оболелих од ретких болести	
				464	Дотације организацијама обавезног социјалног осигурања	130.000.000
					Свега за пројекат 10:	130.000.000
			11		Успостављање здравствене мреже за рано откривање и лечење болесника са хроничним артритисима	
				465	Остале дотације и трансфери	1.791.000
					Свега за пројекат 11:	1.791.000
			12		Процена успешности спровођења Националног програма за превенцију злоупотребе дрога и алкохолизма	
				423	Услуге по уговору	1.500.000
				465	Остале дотације и трансфери	1.000.000
					Свега за пројекат 12:	2.500.000
			13		Праћење рада пројеката за HIV/SIDU и туберкулозу од стране ССМ-а	
				421	Стални трошкови	430.000
				422	Трошкови путовања	263.024
				423	Услуге по уговору	4.362.000
				426	Материјал	20.100
				512	Машине и опрема	308.000
					Свега за пројекат 13:	5.383.124
					Свега за програм 1802-09:	481.561.782
			1802-13		Програм заштите од јонизујућег зрачења у радној средини у функцији Института за медицину рада	
				465	Остале дотације и трансфери	1.700.000
					Свега за програм 1802-13:	1.700.000
			1802-14		Програми јавног здравља у функцији здравог радника	
				465	Остале дотације и трансфери	10.000.000
					Свега за програм 1802-14:	10.000.000
					Свега за главни програм 1802:	1.699.366.782
			1803		Унапређење услова за лечење	
			1803-01		Учешће у финансирању изградње и опремања здравствених установа	
				01	Изградња и опремање здравствених установа у државној својини чији је оснивач Република	
				464	Дотације организацијама обавезног социјалног осигурања	937.489.000
					Свега за пројекат 01:	937.489.000

Раздео	Глава	Функција	Главни програм / програм / пројекат	Економска класификација	ОПИС	Укупна средства
			02		Изградња и опремање здравствених установа на локалном нивоу	
				464	Дотације организацијама обавезног социјалног осигурања	60.000.000
					Свега за пројекат 02:	60.000.000
			03		Пројекат Светске банке „Развој здравства Србије”	
				413	Накнаде у натури	100.000
				421	Стални трошкови	1.848.000
				422	Трошкови путовања	2.334.000
				423	Услуге по уговору	24.750.000
				425	Текуће поправке и одржавање	200.000
				426	Материјал	1.192.000
				482	Порези, обавезне таксе и казне	15.167.242
				512	Машине и опрема	353.100.000
				515	Нематеријална имовина	59.015.000
					Свега за пројекат 03:	457.706.242
			04		Пројекат Светске банке „Енергетска ефикасност”	
				421	Стални трошкови	150.000
				423	Услуге по уговору	8.200.000
				511	Зграде и грађевински објекти	510.000.000
					Свега за пројекат 04:	518.350.000
			05		Пројекат Европске инвестиционе банке „Реконструкција клиничких центара (Београд, Крагујевац, Ниш и Нови Сад)”	
				421	Стални трошкови	3.500.000
				423	Услуге по уговору	50.100.000
				425	Текуће поправке и одржавање	1.220.000
				426	Материјал	1.400.000
				464	Дотације организацијама обавезног социјалног осигурања	306.820.000
				465	Остале дотације и трансфери	80.000.000
				482	Порези, обавезне таксе и казне	500.000
					Свега за пројекат 05:	443.540.000
					Свега за програм 1803-01:	2.417.085.242
1803-02			01		Унапређење служби трансфузије и трансплантације	
					Обезбеђивање услова за трансплантацију матичних ћелија хематопоезе код деце	
				464	Дотације организацијама обавезног социјалног осигурања	35.000.000
				465	Остале дотације и трансфери	4.000.000
					Свега за пројекат 01:	39.000.000
			02		Обезбеђење услова за трансфузију и трансплантацију органа код одраслих	
				465	Остале дотације и трансфери	18.000.000
					Свега за пројекат 02:	18.000.000
					Свега за програм 1803-02:	57.000.000
1803-03			04		Унапређење квалитета рада у систему здравствене заштите	
					Пројекат Светске банке ДИЛС	
				413	Накнаде у натури	324.000
				421	Стални трошкови	2.550.000
				422	Трошкови путовања	10.950.000
				423	Услуге по уговору	210.400.000
				424	Специјализоване услуге	140.000
				425	Текуће поправке и одржавање	1.176.000
				426	Материјал	8.342.000
				464	Дотације организацијама обавезног социјалног осигурања	50.000.000
				482	Порези, обавезне таксе и казне	2.500.000
				512	Машине и опрема	44.400.000
					Свега за пројекат 04:	330.782.000
			05		Пројекат унапређења квалитета рада установа у Нишком округу	
				465	Остале дотације и трансфери	1.600.000
					Свега за пројекат 05:	1.600.000
					Свега за програм 1803-03:	332.382.000
1803-04			01		Подршка невладиним организацијама	
					Подстицање активности стручних организација, савета и удружења	
				481	Дотације невладиним организацијама	4.000.000
					Свега за пројекат 01:	4.000.000

Раздео	Глава	Функција	Главни програм / програм / пројекат	Економска класификација	ОПИС	Укупна средства
			02		Активности Друштва за борбу против рака Србије и Савеза друштава Војводине за борбу против рака	
				481	Дотације невладиним организацијама	22.800.848
				483	Новчане казне и пенали по решењу судова	20.439.000
					Свега за пројекат 02:	43.239.848
			04		Јавна овлашћења поверена Црвеном крсту Србије	
				481	Дотације невладиним организацијама	59.628.138
					Свега за пројекат 04:	59.628.138
					Свега за програм 1803-04:	106.867.986
					Свега за главни програм 1803:	2.913.335.228
			1804		Обезбеђивање обавезног здравственог осигурања за лица без сопствених прихода	
		1804-01			Здравствена заштита лица која се сматрају осигураницима по члану 22. став 1. Закона о здравственом осигурању	
				464	Дотације организацијама обавезног социјалног осигурања	615.048.000
					Свега за програм 1804-01:	615.048.000
					Свега за главни програм 1804:	615.048.000
			2501		Национални инвестициони план	
		2501			Нефинансијска имовина која се финансира из Националног инвестиционог плана	
				551	Нефинансијска имовина која се финансира из средстава за реализацију Националног инвестиционог плана	105.953.000
					Распоред и коришћење средстава ове апропријације вршиће се по посебном акту Владе	
					Свега за програм 2501:	105.953.000
					Свега за главни програм 2501:	105.953.000
			2601		ПРВА КОМПОНЕНТА ИНСТРУМЕНТА ЗА ПРЕТПРИСТУПНУ ПОМОЋ ЕУ - ПОДРШКА ТРАНЗИЦИЈИ И ИЗГРАДЊА ИНСТИТУЦИЈА	
		2601-10			ПРОЈЕКТИ КОЈИ СЕ ФИНАНСИРАЈУ ИЗ ИПА 2010	
			05		Развој служби палијативног збрињавања у Републици Србији	
				464	Дотације организацијама обавезног социјалног осигурања	15.750.000
					Свега за пројекат 05:	15.750.000
					Свега за програм 2601-10:	15.750.000
					Свега за главни програм 2601:	15.750.000
					Укупно за функцију 760:	5.929.509.038
					Свега:	5.929.509.038
25.1		760			УПРАВА ЗА БИОМЕДИЦИНУ	
			1801		Здравство неklasификовано на другом месту	
			1801-05		Уређење и надзор у области здравства	
					Уређење Управе у области биомедицине	
				411	Плате, додаци и накнаде запослених (зараде)	13.470.000
				412	Социјални доприноси на терет послодавца	3.076.000
				415	Накнаде трошкова за запослене	500.000
				421	Стални трошкови	200.000
				422	Трошкови путовања	580.000
				423	Услуге по уговору	8.410.000
				425	Текуће поправке и одржавање	248.000
				426	Материјал	1.180.000
				465	Остале дотације и трансфери	21.518.000
				512	Машине и опрема	4.850.000
					Свега за програм 1801-05:	54.032.000
					Свега за главни програм 1801:	54.032.000
					Укупно за функцију 760:	54.032.000
					Свега за главу 25.1:	54.032.000
25.2		760			БУЏЕТСКИ ФОНД ЗА ФИНАНСИРАЊЕ ЦРВЕНОГ КРСТА СРБИЈЕ	
			1803		Здравство неklasификовано на другом месту	
			1803-04		Унапређење услова за лечење	
					Унапређење услова за лечење	
				00	Јавна овлашћења поверена Црвеном крсту Србије	
				481	Дотације невладиним организацијама	335.160.434
					Свега за пројекат 00:	335.160.434
					Свега за програм 1803-04:	335.160.434

Раздео	Глава	Функција	Главни програм / програм / пројекат	Економска класификација	ОПИС	Укупна средства
					Свега за главни програм 1803:	335.160.434
					Свега за функцију 760:	335.160.434
					Свега за главу 25.2:	335.160.434
25.3	760	1802	1802-12		БУЏЕТСКИ ФОНД ЗА ПРОГРАМЕ СПРЕЧАВАЊА БОЛЕСТИ ИЗАЗВАНИХ КОНЗУМИРАЊЕМ ДУВАНА	
					Здравство неklasификовано на другом месту	
					Превентивна здравствена заштита	
					Програм за праћење и спречавање болести изазваних употребом дувана	
				01	Активности Канцеларије за контролу дувана на превенцији болести насталих као последица пушења	
				465	Остале дотације и трансфери	9.000.000
					Свега за пројекат 01:	9.000.000
				03	Унапређење здравствене заштите обезбеђењем лекова и медицинског потрошног материјала	
				464	Дотације организацијама обавезног социјалног осигурања	600.000.000
					Свега за пројекат 03:	600.000.000
				04	Подршка спровођењу Националног програма онколошке здравствене заштите „Србија против рака”, са превенцијом, раним откривањем и лечењем малигнух тумора	
				464	Дотације организацијама обавезног социјалног осигурања	7.081.000
				465	Остале дотације и трансфери	68.250.000
					Свега за пројекат 04:	75.331.000
				05	Подршка спровођењу Националног програма кардиолошке здравствене заштите	
				465	Остале дотације и трансфери	39.035.000
					Свега за пројекат 05:	39.035.000
				06	Унапређење здравствене заштите обезбеђењем медицинске опреме за болести изазване конзумирањем дувана	
				463	Трансфери осталим нивоима власти	183.619.000
				464	Дотације организацијама обавезног социјалног осигурања	1.493.982.000
					Свега за пројекат 06:	1.677.601.000
					Свега за програм 1802-12:	2.400.967.000
					Свега за главни програм 1802:	2.400.967.000
					Свега за функцију 760:	2.400.967.000
					Свега за главу 25.3:	2.400.967.000
					УКУПНО ЗА РАЗДЕО 25:	8.719.668.472
26	430				МИНИСТАРСТВО ЕНЕРГЕТИКЕ, РАЗВОЈА И ЗАШТИТЕ ЖИВОТНЕ СРЕДИНЕ	
					Гориво и енергија	
				411	Плате, додаци и накнаде запослених (зараде)	40.132.000
				412	Социјални доприноси на терет послодавца	7.184.000
				413	Накнаде у натури	1.000.000
				414	Социјална давања запосленима	516.000
				415	Накнаде трошкова за запослене	3.296.000
				416	Награде запосленима и остали посебни расходи	400.000
				421	Стални трошкови	4.200.000
				422	Трошкови путовања	5.058.000
				423	Услуге по уговору	171.100.000
				424	Специјализоване услуге	49.143.000
				425	Текуће поправке и одржавање	400.000
				426	Материјал	3.000.000
				451	Субвенције јавним нефинансијским предузећима и организацијама	1.000.000
					Распоред и коришћење средстава ове апропријације вршиће се по посебном акту Владе	
				462	Дотације међународним организацијама	1.000
				482	Порези, обавезне таксе и казне	800.000
				483	Новчане казне и пенали по решењу судова	455.000
				511	Зграде и грађевински објекти	691.000
				512	Машине и опрема	4.022.000
				515	Нематеријална имовина	1.000.000
				551	Нефинансијска имовина која се финансира из средстава за реализацију Националног инвестиционог плана	98.852.000
					Распоред и коришћење средстава ове апропријације вршиће се по посебном акту Владе	
					Укупно за функцију 430:	392.250.000

Раздео	Глава	Функција	Главни програм / програм / пројекат	Економска класификација	ОПИС	Укупна средства
		560			Заштита животне средине неklasификована на другом месту	
				411	Плате, додаци и накнаде запослених (зараде)	95.200.000
				412	Социјални доприноси на терет послодавца	17.050.000
				413	Накнаде у натури	946.000
				414	Социјална давања запосленима	500.000
				415	Накнаде трошкова за запослене	3.943.000
				421	Стални трошкови	7.171.000
				422	Трошкови путовања	4.478.000
				423	Услуге по уговору	23.323.000
				424	Специјализоване услуге	144.064.000
				425	Текуће поправке и одржавање	4.500.000
				426	Материјал	41.842.000
				451	Субвенције јавним нефинансијским предузећима и организацијама	1.816.774.000
					Део средстава ове апропријације у износу од 1.701.774.000 динара намењен је за финансирање Јавног предузећа за подземну експлоатацију угља Ресавица, а распоред и коришћење средстава вршиће се по посебном акту Владе, средства у износу од 62.500.000 динара намењена су за финансирање Завода за заштиту природе, средства у износу од 34.375.000 динара за Агенцију за хемикалије и средства у износу од 18.125.000 за финансирање Агенције за заштиту од јонизујућих зрачења и нуклеарну сигурност, а распоред и коришћење средстава вршиће се по посебном акту Владе	
				481	Дотације невладиним организацијама	21.627.000
				482	Порези, обавезне таксе и казне	1.253.000
				483	Новчане казне и пенали по решењу судова	250.000
				484	Накнада штете за повреде или штету насталу услед елементарних непогода или других природних узрока	1.710.000
				511	Зграде и грађевински објекти	230.400.000
				512	Машине и опрема	12.447.000
					Укупно за функцију 560:	2.427.478.000
					Свега:	2.819.728.000
26.1		560			АГЕНЦИЈА ЗА ЗАШТИТУ ЖИВОТНЕ СРЕДИНЕ	
					Заштита животне средине неklasификована на другом месту	
				411	Плате, додаци и накнаде запослених (зараде)	38.087.000
				412	Социјални доприноси на терет послодавца	6.858.000
				413	Накнаде у натури	300.000
				414	Социјална давања запосленима	161.000
				415	Накнаде трошкова за запослене	2.093.000
				416	Награде запосленима и остали посебни расходи	141.000
				421	Стални трошкови	3.514.000
				422	Трошкови путовања	908.000
				423	Услуге по уговору	1.392.000
				424	Специјализоване услуге	2.216.000
				425	Текуће поправке и одржавање	5.495.000
				426	Материјал	5.565.000
				482	Порези, обавезне таксе и казне	683.000
				483	Новчане казне и пенали по решењу судова	1.000
				511	Зграде и грађевински објекти	17.336.000
				512	Машине и опрема	1.596.000
					Укупно за функцију 560:	86.346.000
					Свега за главу 26.1:	86.346.000
26.2		560			ФОНД ЗА ЗАШТИТУ ЖИВОТНЕ СРЕДИНЕ	
					Заштита животне средине неklasификована на другом месту	
				411	Плате, додаци и накнаде запослених (зараде)	9.488.000
				412	Социјални доприноси на терет послодавца	1.771.000
				414	Социјална давања запосленима	98.000
				415	Накнаде трошкова за запослене	273.000
				421	Стални трошкови	80.000
				422	Трошкови путовања	50.000
				423	Услуге по уговору	1.798.000
				424	Специјализоване услуге	2.000
				425	Текуће поправке и одржавање	9.000
				451	Субвенције јавним нефинансијским предузећима и организацијама	1.000
				465	Остале дотације и трансфери	200.000.000
				481	Дотације невладиним организацијама	210.000
					Укупно за функцију 560:	213.780.000
					Свега за главу 26.2:	213.780.000
					УКУПНО ЗА РАЗДЕО 26:	3.119.854.000

Раздео	Глава	Функција	Главни програм / програм / пројекат	Економска класификација	ОПИС	Укупна средства
27					МИНИСТАРСТВО КУЛТУРЕ И ИНФОРМИСАЊА	
		460			Комуникације	
				411	Плате, додаци и накнаде запослених (зараде)	35.135.728
				412	Социјални доприноси на терет послодавца	6.289.296
				414	Социјална давања запосленима	933.092
				415	Накнаде трошкова за запослене	1.108.912
				421	Стални трошкови	2.928.785
				422	Трошкови путовања	13.515.386
				423	Услуге по уговору	158.357.944
				424	Специјализоване услуге	115.203.800
					Део средстава ове апропријације намењен је за „Академску мрежу Републике Србије - АМРЕС“; део средстава ове апропријације намењен је за пројекат SEELight и део средстава намењен је за остале специјализоване услуге	
				425	Текуће поправке и одржавање	500.107
				426	Материјал	3.145.439
				462	Дотације међународним организацијама	1.592.783
				482	Порези, обавезне таксе и казне	707.961
				483	Новчане казне и пенали по решењу судова	7.370
				511	Зграде и грађевински објекти	449.271.560
				512	Машине и опрема	12.365.632
				515	Нематеријална имовина	9.952.917
				551	Нефинансијска имовина која се финансира из средстава за реализацију Националног инвестиционог плана	808.197
					Распоред и коришћење средстава ове апропријације вршиће се по посебном акту Владе	
					Свега :	811.824.909
		2601			ПРВА КОМПОНЕНТА ИНСТРУМЕНТА ЗА ПРЕТПРИСТУПНУ ПОМОЋ ЕУ - ПОДРШКА ТРАНЗИЦИЈИ И ИЗГРАДЊА ИНСТИТУЦИЈА	
			2601-11		ПРОЈЕКТИ КОЈИ СЕ ФИНАНСИРАЈУ ИЗ ИПА 2011	
				01	Подршка за учешће у програмима Заједнице	
				462	Дотације међународним организацијама	34.913.302
					Свега за пројекат 01:	34.913.302
					Свега за програм 2601-11:	34.913.302
					Свега за главни програм 2601:	34.913.302
					Укупно за функцију 460:	846.738.211
		820			Услуге културе	
				411	Плате, додаци и накнаде запослених (зараде)	89.757.000
				412	Социјални доприноси на терет послодавца	16.707.000
				413	Накнаде у натури	600.000
				414	Социјална давања запосленима	3.472.000
				415	Накнаде трошкова за запослене	2.700.000
				416	Награде запосленима и остали посебни расходи	200.000
				421	Стални трошкови	6.500.000
				422	Трошкови путовања	6.000.000
				423	Услуге по уговору	26.066.000
				424	Специјализоване услуге	1.003.735.000
					Распоред и коришћење средстава ове апропријације вршиће се по посебном акту Владе	
				425	Текуће поправке и одржавање	300.000
				426	Материјал	4.564.000
				451	Субвенције јавним нефинансијским предузећима и организацијама	368.000.000
					Распоред и коришћење средстава ове апропријације вршиће се по посебном акту Владе	
				462	Дотације међународним организацијама	16.500.000
				463	Трансфери осталим нивоима власти	359.229.000
				472	Накнаде за социјалну заштиту из буџета	282.498.000
					Средства ове апропријације намењена су за исплату посебних признања уметницима за врхунски допринос националној култури у Републици Србији, а распоред и коришћење средстава ове апропријације вршиће се по посебном акту Владе	
				481	Дотације невладиним организацијама	212.000.000
					Део средстава ове апропријације намењен је за рад струковних и других удружења	
				482	Порези, обавезне таксе и казне	300.000
				483	Новчане казне и пенали по решењу судова	334.000
				485	Накнада штете за повреде или штету нанету од стране државних органа	1.000
				511	Зграде и грађевински објекти	1.000

Раздео	Глава	Функција	Главни програм / програм / пројекат	Економска класификација	ОПИС	Укупна средства
				512	Машине и опрема	1.200.000
				515	Нематеријална имовина	1.000
				551	Нефинансијска имовина која се финансира из средстава за реализацију Националног инвестиционог плана	54.084.000
					Распоред и коришћење средстава ове апропријације вршиће се по посебном акту Владе	
					Свега :	2.454.749.000
		2601			ПРВА КОМПОНЕНТА ИНСТРУМЕНТА ЗА ПРЕТПРИСТУПНУ ПОМОЋ ЕУ - ПОДРШКА ТРАНЗИЦИЈИ И ИЗГРАДЊА ИНСТИТУЦИЈА	
		2601-11			ПРОЈЕКТИ КОЈИ СЕ ФИНАНСИРАЈУ ИЗ ИПА 2011	
		01			Подршка за учешће у програмима Заједнице	
				462	Дотације међународним организацијама	12.000.000
					Свега за пројекат 01:	12.000.000
					Свега за програм 2601-11:	12.000.000
					Свега за главни програм 2601:	12.000.000
		2602			ДРУГА КОМПОНЕНТА ИНСТРУМЕНТА ЗА ПРЕТПРИСТУПНУ ПОМОЋ ЕУ - ПРЕКОГРАНИЧНА САРАДЊА ПРОГРАМИ ПРЕКОГРАНИЧНЕ САРАДЊЕ КОЈИ СЕ ФИНАНСИРАЈУ ИЗ ИПА 2012	
		2602-12			Југоисточна Европа ЈИЕ 2012 - „CULTEMA”	
				12		
				424	Специјализоване услуге	4.797.000
					Свега за пројекат 12:	4.797.000
					Свега за програм 2602-12:	4.797.000
					Свега за главни програм 2602:	4.797.000
					Укупно за функцију 820:	2.471.546.000
					Свега :	3.318.284.211
27.1		820			УСТАНОВЕ КУЛТУРЕ	
					Услуге културе	
				411	Плате, додаци и накнаде запослених (зараде)	1.865.674.000
				412	Социјални доприноси на терет послодавца	329.278.000
				413	Накнаде у натури	6.030.000
				414	Социјална давања запосленима	17.300.000
				415	Накнаде трошкова за запослене	72.500.000
				416	Награде запосленима и остали посебни расходи	17.700.000
				421	Стални трошкови	329.513.000
				422	Трошкови путовања	9.000.000
				423	Услуге по уговору	110.627.000
				424	Специјализоване услуге	474.900.000
				425	Текуће поправке и одржавање	49.500.000
				426	Материјал	90.497.000
				481	Дотације невладиним организацијама	40.000.000
					Средства ове апропријације намењена су за финансирање рада Матице Српске	
				482	Порези, обавезне таксе и казне	700.000
				483	Новчане казне и пенали по решењу судова	2.430.000
				511	Зграде и грађевински објекти	150.000.000
				512	Машине и опрема	27.300.000
				515	Нематеријална имовина	31.665.000
					Укупно за функцију 820:	3.624.614.000
					Свега за главу 27.1:	3.624.614.000
27.2		140			УПРАВА ЗА ДИГИТАЛНУ АГЕНДУ	
					Основно истраживање	
				411	Плате, додаци и накнаде запослених (зараде)	7.078.790
				412	Социјални доприноси на терет послодавца	1.267.104
				415	Накнаде трошкова за запослене	213.844
				416	Награде запосленима и остали посебни расходи	191.040
				421	Стални трошкови	492.851
				422	Трошкови путовања	75.119
				423	Услуге по уговору	1.135.165
				424	Специјализоване услуге	2.263.032
				425	Текуће поправке и одржавање	944
				426	Материјал	142.661
					Укупно за функцију 140:	12.860.550
					Свега за главу 27.2:	12.860.550
					УКУПНО ЗА РАЗДЕО 27:	6.955.758.761

Раздео	Глава	Функција	Главни програм / програм / пројекат	Економска класификација	ОПИС	Укупна средства
28					МИНИСТАРСТВО ПРИРОДНИХ РЕСУРСА, РУДАРСТВА И ПРОСТОРНОГ ПЛАНИРАЊА	
		440			Рударство, производња и изградња	
				411	Плате, додаци и накнаде запослених (зараде)	23.430.000
				412	Социјални доприноси на терет послодавца	4.198.000
				413	Накнаде у натури	200.000
				414	Социјална давања запосленима	250.000
				415	Накнаде трошкова за запослене	1.300.000
				416	Награде запосленима и остали посебни расходи	3.243.000
				421	Стални трошкови	1.200.000
				422	Трошкови путовања	5.954.000
				423	Услуге по уговору	36.850.000
				424	Специјализоване услуге	5.000.000
				425	Текуће поправке и одржавање	500.000
				426	Материјал	2.000.000
				451	Субвенције јавним нефинансијским предузећима и организацијама	1.534.380.000
					Средства ове апропријације намењена су за финансирање Јавног предузећа за подземну експлоатацију угља Ресавица, а распоред и коришћење средстава вршиће се по посебном акту Владе	
				482	Порези, обавезне таксе и казне	300.000
				483	Новчане казне и пенали по решењу судова	101.000
				512	Машине и опрема	1.000.000
				515	Нематеријална имовина	100.000
					Укупно за функцију 440:	1.620.006.000
		560			Заштита животне средине неklasификована на другом месту	
				411	Плате, додаци и накнаде запослених (зараде)	217.484.682
				412	Социјални доприноси на терет послодавца	38.873.293
				413	Накнаде у натури	1.053.655
				414	Социјална давања запосленима	1.250.049
				415	Накнаде трошкова за запослене	6.957.238
				416	Награде запосленима и остали посебни расходи	1.276.000
				421	Стални трошкови	14.273.551
				422	Трошкови путовања	14.104.399
				423	Услуге по уговору	24.849.398
				424	Специјализоване услуге	284.410.476
				425	Текуће поправке и одржавање	11.599.999
				426	Материјал	27.278.056
				451	Субвенције јавним нефинансијским предузећима и организацијама	264.999.998
					Део средстава ове апропријације у износу од 87.500.000 динара намењена су за финансирање Завода за заштиту природе, средства у износу од 150.000.000 динара намењена су за суфинансирање заштићених природних добара од националног интереса, средства у износу од 15.624.998 динара за Агенцију за хемикалије и средства у износу од 11.875.000 за финансирање Агенције за заштиту од јонизујућих зрачења и нуклеарну сигурност, а распоред и коришћење средстава вршиће се по посебном акту Владе	
				462	Дотације међународним организацијама	6.100.000
				463	Трансфери осталим нивоима власти	60.197.000
				481	Дотације невладиним организацијама	3.372.990
				482	Порези, обавезне таксе и казне	1.704.819
				483	Новчане казне и пенали по решењу судова	500
				484	Накнада штете за повреде или штету насталу услед елементарних непогода или других природних узрока	290.480
				512	Машине и опрема	2.272.100
					Укупно за функцију 560:	982.348.683
		620			Развој заједнице	
				411	Плате, додаци и накнаде запослених (зараде)	37.312.598
				412	Социјални доприноси на терет послодавца	6.561.321
				415	Накнаде трошкова за запослене	936.880
				416	Награде запосленима и остали посебни расходи	17.485.033
				421	Стални трошкови	3.437.465
				422	Трошкови путовања	1.371.177
				423	Услуге по уговору	82.029.374
				425	Текуће поправке и одржавање	84.215
				426	Материјал	2.334.842
				451	Субвенције јавним нефинансијским предузећима и организацијама	172.100.000
					Део средстава ове апропријације у износу од 160.000.000 намењен је за Републичку агенцију за просторно планирање и	

Раздео	Глава	Функција	Главни програм / програм / пројекат	Економска класификација	ОПИС	Укупна средства
				463	средства у износу од 12.100.000 динара намењена су за Републичку агенцију за становање, а распоред и коришћење средстава вршиће се по посебном акту Владе Трансфери осталим нивоима власти	170.450.579
				483	Део средстава ове апропријације у износу од 114.893.292 динара намењен је за обнову Колубарског управног округа погођеног земљотресом, а распоред и коришћење средстава вршиће се по посебном акту Владе; део средстава у износу од 45.357.287 динара намењен је за финансирање и суфинансирање израде планске документације; део средстава у износу од 10.200.000 динара намењен је за пројекте комуналне инфраструктуре	
				511	Новчане казне и пенали по решењу судова	54.070
				512	Зграде и грађевински објекти	99.370.730
				621	Машине и опрема	850.000
					Набавка домаће финансијске имовине	880.000.000
					Средства ове апропријације намењена су за подршку грађевинској индустрији кроз дугорочно стамбено кредитирање, а распоред и коришћење ових средстава вршиће се по посебном акту Владе	
					Укупно за функцију 620:	1.474.378.284
					Свега :	4.076.732.967
28.1					АГЕНЦИЈА ЗА ЗАШТИТУ ЖИВОТНЕ СРЕДИНЕ	
	560				Заштита животне средине неklasификована на другом месту	
				411	Плате, додаци и накнаде запослених (зараде)	47.361.236
				412	Социјални доприноси на терет послодавца	8.443.413
				414	Социјална давања запосленима	38.804
				415	Накнаде трошкова за запослене	1.406.725
				421	Стални трошкови	3.584.744
				422	Трошкови путовања	2.433.938
				423	Услуге по уговору	6.601.472
				424	Специјализоване услуге	46.031.811
				425	Текуће поправке и одржавање	2.330.524
				426	Материјал	5.435.325
				482	Порези, обавезне таксе и казне	116.363
				483	Новчане казне и пенали по решењу судова	224.013
				511	Зграде и грађевински објекти	18.526.370
				512	Машине и опрема	59.274.009
					Укупно за функцију 560:	201.808.747
					Свега за главу 28.1:	201.808.747
28.2					ФОНД ЗА ЗАШТИТУ ЖИВОТНЕ СРЕДИНЕ	
	560				Заштита животне средине неklasификована на другом месту	
				411	Плате, додаци и накнаде запослених (зараде)	12.873.537
				412	Социјални доприноси на терет послодавца	2.304.364
				414	Социјална давања запосленима	49.417
				415	Накнаде трошкова за запослене	562.988
				416	Награде запосленима и остали посебни расходи	82.796
				421	Стални трошкови	358.458
				422	Трошкови путовања	564.248
				423	Услуге по уговору	4.524.379
				424	Специјализоване услуге	725.599.603
				425	Текуће поправке и одржавање	192.767
				426	Материјал	1.932.665
				451	Субвенције јавним нефинансијским предузећима и организацијама	15.744.400
					Распоред и коришћење средстава ове апропријације вршиће се по посебном акту Владе	
				454	Субвенције приватним предузећима	564.952.784
					Распоред и коришћење средстава ове апропријације вршиће се по посебном акту Владе	
				463	Трансфери осталим нивоима власти	613.497.230
				465	Остале дотације и трансфери	1.070.292.115
				481	Дотације невладиним организацијама	63.133.282
				482	Порези, обавезне таксе и казне	10.910
				511	Зграде и грађевински објекти	936.757
				512	Машине и опрема	4.447.184
				515	Нематеријална имовина	1.770.000
				621	Набавка домаће финансијске имовине	8.000.000
					Укупно за функцију 560:	3.091.829.884
					Свега за главу 28.2:	3.091.829.884
					УКУПНО ЗА РАЗДЕО 28:	7.370.371.598

Раздео	Глава	Функција	Главни програм / програм / пројекат	Економска класификација	ОПИС	Укупна средства
29					МИНИСТАРСТВО РАДА, ЗАПОШЉАВАЊА И СОЦИЈАЛНЕ ПОЛИТИКЕ	
		10			Болест и инвалидност	
				421	Стални трошкови	40.189.000
				423	Услуге по уговору	9.790.000
				424	Специјализоване услуге	209.525.000
				472	Накнаде за социјалну заштиту из буџета	15.030.650.000
				481	Дотације невладиним организацијама	64.648.000
				483	Новчане казне и пенали по решењу судова	135.768.000
				511	Зграде и грађевински објекти	1.500.000
					Укупно за функцију 10:	15.492.070.000
		40			Породица и деца	
				421	Стални трошкови	85.200.000
				423	Услуге по уговору	17.500.000
				472	Накнаде за социјалну заштиту из буџета	40.137.300.000
				481	Дотације невладиним организацијама	19.467.524
					Укупно за функцију 40:	40.259.467.524
		70			Социјална помоћ угроженом становништву неklasификована на другом месту	
				411	Плате, додаци и накнаде запослених (зараде)	6.169.333.000
				412	Социјални доприноси на терет послодавца	1.104.624.000
				413	Накнаде у натури	53.892.000
				414	Социјална давања запосленима	160.961.000
				415	Накнаде трошкова за запослене	79.133.000
				416	Награде запосленима и остали посебни расходи	12.094.000
				421	Стални трошкови	931.068.000
				422	Трошкови путовања	26.087.400
				423	Услуге по уговору	1.097.535.000
				424	Специјализоване услуге	73.086.000
				425	Текуће поправке и одржавање	135.113.000
				426	Материјал	743.593.000
				431	Амортизација некретнина и опреме	15.872.000
				432	Употреба природне имовине	45.000
				441	Отплате домаћих камата	446.000
				444	Пратећи трошкови задуживања	981.000
				463	Трансфери осталим нивоима власти	207.853.000
				465	Остале дотације и трансфери	2.050.000
				472	Накнаде за социјалну заштиту из буџета	27.606.325.000
				481	Дотације невладиним организацијама	556.833.400
				482	Порези, обавезне таксе и казне	8.284.000
				483	Новчане казне и пенали по решењу судова	579.000
				484	Накнада штете за повреде или штету насталу услед елементарних непогода или других природних узрока	150.000
				511	Зграде и грађевински објекти	141.019.000
				512	Машине и опрема	71.351.000
				513	Остале некретнине и опрема	134.000
				515	Нематеријална имовина	190.000
					Укупно за функцију 70:	39.198.631.800
		90			Социјална заштита неklasификована на другом месту	
				464	Дотације организацијама обавезног социјалног осигурања Средства ове апропријације намењена су Републичком фонду за пензијско и инвалидско осигурање, за измиривање обавеза Републике за стаж осигурања по посебним прописима и надокнаду разлике до најниже пензије за осигуранике запослених, за осигуранике пољопривредника и за осигуранике самосталних делатности	27.600.000.000
				472	Накнаде за социјалну заштиту из буџета	66.899.000
					Укупно за функцију 90:	27.666.899.000
		410			Општи економски и комерцијални послови и послови по питању рада	
				411	Плате, додаци и накнаде запослених (зараде)	479.792.000
				412	Социјални доприноси на терет послодавца	85.887.000
				413	Накнаде у натури	2.000.000
				414	Социјална давања запосленима	14.000.000
				415	Накнаде трошкова за запослене	22.000.000
				416	Награде запосленима и остали посебни расходи	5.097.000
				421	Стални трошкови	60.465.000
				422	Трошкови путовања	9.628.000
				423	Услуге по уговору	93.043.429
				424	Специјализоване услуге	2.800.000

Раздео	Глава	Функција	Главни програм / програм / пројекат	Економска класификација	ОПИС	Укупна средства
				425	Текуће поправке и одржавање	7.200.000
				426	Материјал	22.745.000
				451	Субвенције јавним нефинансијским предузећима и организацијама	22.200.000
					Средства ове апропријације намењена су за Социјално-економски савет	
				462	Дотације међународним организацијама	19.750.000
				481	Дотације невладиним организацијама	16.957.000
				482	Порези, обавезне таксе и казне	2.582.000
				483	Новчане казне и пенали по решењу судова	1.000.000
				512	Машине и опрема	55.025.000
				515	Нематеријална имовина	60.747.145
				551	Нефинансијска имовина која се финансира из средстава за реализацију Националног инвестиционог плана	77.521.000
					Распоред и коришћење средстава ове апропријације вршиће се по посебном акту Владе	
					Свега :	1.060.439.574
	2601				ПРВА КОМПОНЕНТА ИНСТРУМЕНТА ЗА ПРЕТПРИСТУПНУ ПОМОЋ ЕУ - ПОДРШКА ТРАНЗИЦИЈИ И ИЗГРАДЊА ИНСТИТУЦИЈА	
		2601-11			ПРОЈЕКТИ КОЈИ СЕ ФИНАНСИРАЈУ ИЗ ИПА 2011	
			01		Подршка за учешће у програмима Заједнице	
				462	Дотације међународним организацијама	4.750.000
					Свега за пројекат 01:	4.750.000
					Свега за програм 2601-11:	4.750.000
					Свега за главни програм 2601:	4.750.000
					Укупно за функцију 410:	1.065.189.574
	412				Општи послови по питању рада	
				411	Плате, додаци и накнаде запослених (зараде)	11.394.000
				412	Социјални доприноси на терет послодавца	2.039.000
				413	Накнаде у натури	300.000
				414	Социјална давања запосленима	958.000
				415	Накнаде трошкова за запослене	424.000
				416	Награде запосленима и остали посебни расходи	1.000
				421	Стални трошкови	976.000
				422	Трошкови путовања	1.524.000
				423	Услуге по уговору	1.484.000
				424	Специјализоване услуге	4.491.000
				425	Текуће поправке и одржавање	523.000
				426	Материјал	1.425.000
				462	Дотације међународним организацијама	4.800.000
				464	Дотације организацијама обавезног социјалног осигурања	2.657.080.000
					Средства ове апропријације намењена су за трансферу Националној служби за запошљавање за активне мере запошљавања и посебну новчану накнаду из „Транзиционог фонда”, а распоред и коришћење ових средстава вршиће се по посебним актима Владе	
				472	Накнаде за социјалну заштиту из буџета	38.000
				482	Порези, обавезне таксе и казне	100.000
				483	Новчане казне и пенали по решењу судова	1.000
				512	Машине и опрема	400.000
					Свега :	2.687.958.000
	2601				ПРВА КОМПОНЕНТА ИНСТРУМЕНТА ЗА ПРЕТПРИСТУПНУ ПОМОЋ ЕУ - ПОДРШКА ТРАНЗИЦИЈИ И ИЗГРАДЊА ИНСТИТУЦИЈА	
		2601-11			ПРОЈЕКТИ КОЈИ СЕ ФИНАНСИРАЈУ ИЗ ИПА 2011	
			01		Подршка за учешће у програмима Заједнице	
				462	Дотације међународним организацијама	5.994.000
					Свега за пројекат 01:	5.994.000
					Свега за програм 2601-11:	5.994.000
					Свега за главни програм 2601:	5.994.000
					Укупно за функцију 412:	2.693.952.000
					Свега :	126.376.209.898
29.1		410			ИНСПЕКТОРАТ ЗА РАД	
					Општи економски и комерцијални послови и послови по питању рада	
				421	Стални трошкови	8.001.000
				422	Трошкови путовања	3.001.000
				423	Услуге по уговору	1.002.000

Раздео	Глава	Функција	Главни програм / програм / пројекат	Економска класификација	ОПИС	Укупна средства
				425	Текуће поправке и одржавање	5.250.000
				426	Материјал	8.870.000
				482	Порези, обавезне таксе и казне	1.000
				512	Машине и опрема	2.000
					Укупно за функцију 410:	26.127.000
					Свега за главу 29.1:	26.127.000
29.2		90			БУЏЕТСКИ ФОНД ЗА ПРОГРАМЕ ЗАШТИТЕ И УНАПРЕЂЕЊА ПОЛОЖАЈА ОСОБА СА ИНВАЛИДИТЕТОМ	
					Социјална заштита неklasификована на другом месту	
				421	Стални трошкови	244.000
				424	Специјализоване услуге	13.090.000
				481	Дотације невладиним организацијама	323.910.397
					Укупно за функцију 90:	337.244.397
					Свега за главу 29.2:	337.244.397
29.3		90			БУЏЕТСКИ ФОНД ЗА ПРОГРАМЕ СОЦИЈАЛНО-ХУМАНИТАРНИХ ОРГАНИЗАЦИЈА	
					Социјална заштита неklasификована на другом месту	
				481	Дотације невладиним организацијама	29.227.304
					Укупно за функцију 90:	29.227.304
					Свега за главу 29.3:	29.227.304
29.4		70			БУЏЕТСКИ ФОНД ЗА УСТАНОВЕ СОЦИЈАЛНЕ ЗАШТИТЕ	
					Социјална помоћ угроженом становништву неklasификована на другом месту	
				411	Плате, додаци и накнаде запослених (зараде)	4.678.000
				412	Социјални доприноси на терет послодавца	839.000
				414	Социјална давања запосленима	586.432
				421	Стални трошкови	84.117.000
				422	Трошкови путовања	2.233.000
				423	Услуге по уговору	20.767.082
				425	Текуће поправке и одржавање	12.590.000
				426	Материјал	4.373.000
				482	Порези, обавезне таксе и казне	63.000
				483	Новчане казне и пенали по решењу судова	967.132
				511	Зграде и грађевински објекти	248.091.001
				512	Машине и опрема	44.407.050
					Укупно за функцију 70:	423.711.697
					Свега за главу 29.4:	423.711.697
29.5		410			УПРАВА ЗА БЕЗБЕДНОСТ И ЗДРАВЉЕ НА РАДУ	
					Општи економски и комерцијални послови и послови по питању рада	
				422	Трошкови путовања	800.000
				423	Услуге по уговору	7.000.000
				426	Материјал	67.000
					Укупно за функцију 410:	7.867.000
					Свега за главу 29.5:	7.867.000
29.6		410			УПРАВА ЗА РОДНУ РАВНОПРАВНОСТ	
					Општи економски и комерцијални послови и послови по питању рада	
				421	Стални трошкови	50.000
				422	Трошкови путовања	600.000
				423	Услуге по уговору	18.888.400
				426	Материјал	500.000
				472	Накнаде за социјалну заштиту из буџета	1.852.000
				481	Дотације невладиним организацијама	2.400.000
					Укупно за функцију 410:	24.290.400
					Свега за главу 29.6:	24.290.400
29.7		410			УСТАНОВЕ ЗА РЕГИСТАР ОБАВЕЗНОГ СОЦИЈАЛНОГ ОСИГУРАЊА И ОСТВАРИВАЊЕ ПРАВА ЗАПОСЛЕНИХ ИЗ РАДНОГ ОДНОСА	
					Општи економски и комерцијални послови и послови по питању рада	
				411	Плате, додаци и накнаде запослених (зараде)	47.701.000
				412	Социјални доприноси на терет послодавца	8.540.000
				413	Накнаде у натури	50.000
				414	Социјална давања запосленима	1.515.000
				415	Накнаде трошкова за запослене	1.385.000
				421	Стални трошкови	3.670.000

Раздео	Глава	Функција	Главни програм / програм / пројекат	Економска класификација	ОПИС	Укупна средства
				422	Трошкови путовања	592.000
				423	Услуге по уговору	4.942.000
				424	Специјализоване услуге	205.000
				425	Текуће поправке и одржавање	277.000
				426	Материјал	1.235.000
				444	Пратећи трошкови задуживања	11.000
				472	Накнаде за социјалну заштиту из буџета	494.048.000
				482	Порези, обавезне таксе и казне	185.000
				483	Новчане казне и пенали по решењу судова	101.000
				512	Машине и опрема	700.000
				513	Остале некретнине и опрема	100.000
				515	Нематеријална имовина	400.000
					Укупно за функцију 410:	565.657.000
					Свега за главу 29.7:	565.657.000
29.8					БУЏЕТСКИ ФОНД ЗА ПРОФЕСИОНАЛНУ РЕХАБИЛИТАЦИЈУ И ПОДСТИЦАЊЕ ЗАПОШЉАВАЊА ОСОБА СА ИНВАЛИДИТЕТОМ	
		412			Општи послови по питању рада	
				451	Субвенције јавним нефинансијским предузећима и организацијама	910.000.000
					Распоред и коришћење средстава ове апропријације вршиће се по посебном акту Владе	
				464	Дотације организацијама обавезног социјалног осигурања	380.000.000
					Распоред и коришћење средстава ове апропријације вршиће се по посебном акту Владе	
					Укупно за функцију 412:	1.290.000.000
					Свега за главу 29.8:	1.290.000.000
					УКУПНО ЗА РАЗДЕО 29:	129.080.334.696
30					МИНИСТАРСТВО ОМЛАДИНЕ И СПОРТА	
		810			Услуге рекреације и спорта	
				411	Плате, додаци и накнаде запослених (зараде)	68.283.000
				412	Социјални доприноси на терет послодавца	12.240.000
				413	Накнаде у натури	300.000
				414	Социјална давања запосленима	986.000
				415	Накнаде трошкова за запослене	2.020.000
				416	Награде запосленима и остали посебни расходи	180.000
				421	Стални трошкови	5.604.000
				422	Трошкови путовања	4.753.000
				423	Услуге по уговору	28.135.000
				424	Специјализоване услуге	8.239.000
				425	Текуће поправке и одржавање	1.930.000
				426	Материјал	4.260.000
				451	Субвенције јавним нефинансијским предузећима и организацијама	66.500.000
					Распоред и коришћење средстава ове апропријације вршиће се по посебном акту Владе	
				462	Дотације међународним организацијама	4.950.000
				463	Трансфери осталим нивоима власти	32.000.000
				472	Накнаде за социјалну заштиту из буџета	919.086.000
				481	Дотације невладиним организацијама	1.835.609.000
				482	Порези, обавезне таксе и казне	300.000
				483	Новчане казне и пенали по решењу судова	1.946.000
				511	Зграде и грађевински објекти	242.353.000
				512	Машине и опрема	750.000
				551	Нефинансијска имовина која се финансира из средстава за реализацију Националног инвестиционог плана	168.230.000
					Распоред и коришћење средстава ове апропријације вршиће се по посебном акту Владе	
					Укупно за функцију 810:	3.408.654.000
					Свега :	3.408.654.000
30.1					БУЏЕТСКИ ФОНД ЗА ФИНАНСИРАЊЕ СПОРТА	
		810			Услуге рекреације и спорта	
				463	Трансфери осталим нивоима власти	18.000.000
				472	Накнаде за социјалну заштиту из буџета	275.307.000
				481	Дотације невладиним организацијама	69.828.000
				511	Зграде и грађевински објекти	66.129.000
					Укупно за функцију 810:	429.264.000
					Свега за главу 30.1:	429.264.000

Раздео	Глава	Функција	Главни програм / програм / пројекат	Економска класификација	ОПИС	Укупна средства
30.2		810			АНТИДОПИНГ АГЕНЦИЈА РЕПУБЛИКЕ СРБИЈЕ	
					Услуге рекреације и спорта	
				411	Плате, додаци и накнаде запослених (зараде)	8.111.000
				412	Социјални доприноси на терет послодавца	1.454.000
				414	Социјална давања запосленима	8.000
				415	Накнаде трошкова за запослене	204.000
				421	Стални трошкови	1.540.000
				422	Трошкови путовања	834.000
				423	Услуге по уговору	3.226.000
				424	Специјализоване услуге	11.624.000
				425	Текуће поправке и одржавање	217.000
				426	Материјал	1.835.000
				482	Порези, обавезне таксе и казне	8.000
				483	Новчане казне и пенали по решењу судова	1.000
					Укупно за функцију 810:	29.062.000
					Свега за главу 30.2:	29.062.000
30.3		810			УСТАНОВЕ У ОБЛАСТИ ФИЗИЧКЕ КУЛТУРЕ	
					Услуге рекреације и спорта	
				411	Плате, додаци и накнаде запослених (зараде)	96.657.000
				412	Социјални доприноси на терет послодавца	19.077.000
				413	Накнаде у натури	3.242.000
				416	Награде запосленима и остали посебни расходи	197.000
				421	Стални трошкови	60.602.000
				422	Трошкови путовања	510.000
				423	Услуге по уговору	8.456.000
				424	Специјализоване услуге	5.117.000
				425	Текуће поправке и одржавање	3.214.000
				426	Материјал	9.909.000
				441	Отплате домаћих камата	208.000
				444	Пратећи трошкови задуживања	6.000
				482	Порези, обавезне таксе и казне	52.000
				511	Зграде и грађевински објекти	40.351.100
				512	Машине и опрема	20.028.000
					Укупно за функцију 810:	267.626.100
					Свега за главу 30.3:	267.626.100
30.4		980			ФОНД ЗА МЛАДЕ ТАЛЕНТЕ	
					Образовање неklasификовано на другом месту	
				421	Стални трошкови	10.000
				423	Услуге по уговору	22.690.000
				472	Накнаде за социјалну заштиту из буџета	712.721.000
					Укупно за функцију 980:	735.421.000
					Свега за главу 30.4:	735.421.000
					УКУПНО ЗА РАЗДЕО 30:	4.870.027.100
31					МИНИСТАРСТВО СПОЉНЕ И УНУТРАШЊЕ ТРГОВИНЕ И ТЕЛЕКОМУНИКАЦИЈА	
		410			Општи економски и комерцијални послови и послови по питању рада	
		1501			Уређење система и надзор у области трговине и услуга	
			1501-01		Уређење система трговине и услуга	
				411	Плате, додаци и накнаде запослених (зараде)	245.300.000
				412	Социјални доприноси на терет послодавца	43.300.000
				413	Накнаде у натури	1.500.000
				414	Социјална давања запосленима	3.457.000
				415	Накнаде трошкова за запослене	5.411.000
				416	Награде запосленима и остали посебни расходи	7.957.000
				421	Стални трошкови	10.500.000
				422	Трошкови путовања	850.000
				423	Услуге по уговору	3.219.000
				424	Специјализоване услуге	1.000
				425	Текуће поправке и одржавање	3.500.000
				426	Материјал	6.993.000
				463	Трансфери осталим нивоима власти	1.483.000
				482	Порези, обавезне таксе и казне	1.000.000
				483	Новчане казне и пенали по решењу судова	1.038.000
				485	Накнада штете за повреде или штету нанету од стране државних органа	11.000
				512	Машине и опрема	300.000
				515	Нематеријална имовина	1.000
					Свега за програм 1501-01:	335.821.000

Раздео	Глава	Функција	Главни програм / програм / пројекат	Економска класификација	ОПИС	Укупна средства
			1501-02		Контрола и надзор тржишта	
				421	Стални трошкови	5.500.000
				422	Трошкови путовања	743.000
				423	Услуге по уговору	2.610.000
				424	Специјализоване услуге	3.351.000
				426	Материјал	394.000
					Свега за програм 1501-02:	12.598.000
			1501-03		Успостављање савремено уређеног тржишта роба и услуга	
				421	Стални трошкови	1.000
				422	Трошкови путовања	140.000
					Свега за програм 1501-03:	141.000
			1501-04		Унапређење институционалног оквира за развој тржишта роба	
				423	Услуге по уговору	400.000
					Свега за програм 1501-04:	400.000
			1501-05		Јачање предузетништва и конкуренције у трговини Републике Србије	
				423	Услуге по уговору	1.558.000
				424	Специјализоване услуге	1.000.000
				515	Нематеријална имовина	3.300.000
					Свега за програм 1501-05:	5.858.000
					Свега за главни програм 1501:	354.818.000
1502			1502-02		Подстицање и подршка у области трговине и услуга Подстицање и подршка наступа српских предузећа на међународном тржишту	
				422	Трошкови путовања	199.000
				423	Услуге по уговору	5.000.000
					Свега за програм 1502-02:	5.199.000
			1502-03		Јачање конкурентности у области услуга	
				423	Услуге по уговору	2.000
				465	Остале дотације и трансфери	280.000
					Свега за програм 1502-03:	282.000
			1502-04		Унапређење квалитета производа и услуга у Републици Србији	
				421	Стални трошкови	1.000
				422	Трошкови путовања	120.000
				465	Остале дотације и трансфери	240.000
					Свега за програм 1502-04:	361.000
			1502-05		Имплементација Споразума о стабилизацији и придруживању ЕУ	
				421	Стални трошкови	1.000
				422	Трошкови путовања	1.000.000
				423	Услуге по уговору	1.000.000
					Свега за програм 1502-05:	2.001.000
					Свега за главни програм 1502:	7.843.000
1504			1504-01		Промоција трговине Изградња и позиционирање Националног бренда Србије	
				423	Услуге по уговору	3.500.000
				424	Специјализоване услуге	1.800.000
					Свега за програм 1504-01:	5.300.000
					Свега за главни програм 1504:	13.143.000
2601			2601-09		ПРВА КОМПОНЕНТА ИНСТРУМЕНТА ЗА ПРЕТПРИСТУПНУ ПОМОЋ ЕУ - ПОДРШКА ТРАНЗИЦИЈИ И ИЗГРАДЊА ИНСТИТУЦИЈА ПРОЈЕКТИ КОЈИ СЕ ФИНАНСИРАЈУ ИЗ ИПА 2009	
			03		Заштита потрошача	
				421	Стални трошкови	20.000
				422	Трошкови путовања	1.276.000
				423	Услуге по уговору	570.000
				481	Дотације невладиним организацијама	32.200.000
					Свега за пројекат 03:	34.066.000
					Свега за програм 2601-09:	34.066.000

Раздео	Глава	Функција	Главни програм / програм / пројекат	Економска класификација	ОПИС	Укупна средства
			2601-10	08	ПРОЈЕКТИ КОЈИ СЕ ФИНАНСИРАЈУ ИЗ ИПА 2010	
					Јачање система тржишног надзора прехрамбених и непрехрамбених производа у Републици Србији	
				421	Стални трошкови	5.000
				422	Трошкови путовања	800.000
				423	Услуге по уговору	200.000
					Свега за пројекат 08:	1.005.000
					Свега за програм 2601-10:	1.005.000
					Свега за главни програм 2601:	35.071.000
					Укупно за функцију 410:	403.032.000
	460				Комуникације	
				411	Плате, додаци и накнаде запослених (зараде)	26.728.000
				412	Социјални доприноси на терет послодавца	4.786.000
				413	Накнаде у натури	500.000
				414	Социјална давања запосленима	1.600.000
				415	Накнаде трошкова за запослене	1.000.000
				416	Награде запосленима и остали посебни расходи	150.000
				421	Стални трошкови	4.500.000
				422	Трошкови путовања	12.485.000
				423	Услуге по уговору	19.287.000
				424	Специјализоване услуге	302.535.000
				425	Текуће поправке и одржавање	1.500.000
				426	Материјал	3.855.000
				451	Субвенције јавним нефинансијским предузећима и организацијама	500.000.000
					Средства ове апропријације намењена су Радио телевизији Србије за финансирање пројеката за дигитализацију аудио система, студијску видео опрему, архивирање, дописничку мрежу и припрему за емитовање ХД сигнала	
				462	Дотације међународним организацијама	5.907.000
				481	Дотације невладиним организацијама	1.000
				482	Порези, обавезне таксе и казне	500.000
				483	Новчане казне и пенали по решењу судова	41.000
				511	Зграде и грађевински објекти	140.000.000
				512	Машине и опрема	123.664.000
				515	Нематеријална имовина	101.000
					Свега :	1.149.140.000
	2601				ПРВА КОМПОНЕНТА ИНСТРУМЕНТА ЗА ПРЕТПРИСТУПНУ ПОМОЋ ЕУ - ПОДРШКА ТРАНЗИЦИЈИ И ИЗГРАДЊА ИНСТИТУЦИЈА	
			2601-11	01	ПРОЈЕКТИ КОЈИ СЕ ФИНАНСИРАЈУ ИЗ ИПА 2011	
					Подршка за учешће у програмима Заједнице	
				462	Дотације међународним организацијама	20.087.000
					Свега за пројекат 01:	20.087.000
					Свега за програм 2601-11:	20.087.000
					Свега за главни програм 2601:	20.087.000
					Укупно за функцију 460:	1.169.227.000
	490				Економски послови неklasификовани на другом месту	
				411	Плате, додаци и накнаде запослених (зараде)	120.000.000
				412	Социјални доприноси на терет послодавца	9.165.000
				413	Накнаде у натури	400.000
				414	Социјална давања запосленима	3.953.000
				415	Накнаде трошкова за запослене	27.225.000
				416	Награде запосленима и остали посебни расходи	1.000
				421	Стални трошкови	5.169.000
				422	Трошкови путовања	8.564.000
				423	Услуге по уговору	14.042.000
				425	Текуће поправке и одржавање	1.928.000
				426	Материјал	1.426.000
				462	Дотације међународним организацијама	20.374.000
				482	Порези, обавезне таксе и казне	1.443.000
				483	Новчане казне и пенали по решењу судова	1.000
				512	Машине и опрема	2.000.000
					Укупно за функцију 490:	215.691.000
					Свега :	1.787.950.000
31.1	140				УПРАВА ЗА ДИГИТАЛНУ АГЕНДУ	
					Основно истраживање	
				411	Плате, додаци и накнаде запослених (зараде)	7.235.000
				412	Социјални доприноси на терет послодавца	1.295.000

Раздео	Глава	Функција	Главни програм / програм / пројекат	Економска класификација	ОПИС	Укупна средства
				413	Накнаде у натури	47.000
				414	Социјална давања запосленима	120.000
				415	Накнаде трошкова за запослене	270.000
				416	Награде запосленима и остали посебни расходи	9.000
				421	Стални трошкови	411.000
				422	Трошкови путовања	401.000
				423	Услуге по уговору	1.409.000
				424	Специјализоване услуге	3.677.000
				425	Текуће поправке и одржавање	39.000
				426	Материјал	300.000
				512	Машине и опрема	200.000
					Укупно за функцију 140:	15.413.000
					Свега за главу 31.1:	15.413.000
					УКУПНО ЗА РАЗДЕО 31:	1.803.363.000
32					БЕЗБЕДНОСНО - ИНФОРМАТИВНА АГЕНЦИЈА	
	360				Јавни ред и мир неklasификован на другом месту	
				411	Плате, додаци и накнаде запослених (зараде)	2.307.000.000
				412	Социјални доприноси на терет послодавца	554.544.000
				414	Социјална давања запосленима	30.000.000
				415	Накнаде трошкова за запослене	55.000.000
				416	Награде запосленима и остали посебни расходи	6.000.000
				421	Стални трошкови	298.840.000
				422	Трошкови путовања	26.649.000
				423	Услуге по уговору	33.743.000
				424	Специјализоване услуге	54.373.000
				425	Текуће поправке и одржавање	94.918.000
				426	Материјал	310.226.000
				482	Порези, обавезне таксе и казне	14.468.000
				483	Новчане казне и пенали по решењу судова	500.000
				511	Зграде и грађевински објекти	65.740.000
				512	Машине и опрема	351.100.000
				515	Нематеријална имовина	40.452.000
				541	Земљиште	1.000
					Укупно за функцију 360:	4.243.554.000
					УКУПНО ЗА РАЗДЕО 32:	4.243.554.000
33					РЕПУБЛИЧКИ СЕКРЕТАРИЈАТ ЗА ЗАКОНОДАВСТВО	
	110				Извршни и законодавни органи, финансијски и фискални послови и спољни послови	
				411	Плате, додаци и накнаде запослених (зараде)	62.128.000
				412	Социјални доприноси на терет послодавца	11.118.000
				413	Накнаде у натури	250.000
				414	Социјална давања запосленима	600.000
				415	Накнаде трошкова за запослене	1.800.000
				416	Награде запосленима и остали посебни расходи	1.000
				421	Стални трошкови	850.000
				422	Трошкови путовања	250.000
				423	Услуге по уговору	2.100.000
				426	Материјал	1.200.000
				483	Новчане казне и пенали по решењу судова	1.000
					Укупно за функцију 110:	80.298.000
					УКУПНО ЗА РАЗДЕО 33:	80.298.000
34					РЕПУБЛИЧКИ ЗАВОД ЗА СТАТИСТИКУ	
	130				Опште услуге	
				411	Плате, додаци и накнаде запослених (зараде)	442.627.000
				412	Социјални доприноси на терет послодавца	79.415.000
				413	Накнаде у натури	1.044.000
				414	Социјална давања запосленима	1.263.058
				415	Накнаде трошкова за запослене	14.000.000
				416	Награде запосленима и остали посебни расходи	2.196.000
				421	Стални трошкови	53.752.000
				422	Трошкови путовања	3.132.397
				423	Услуге по уговору	18.804.000
				424	Специјализоване услуге	137.050.009
				425	Текуће поправке и одржавање	3.646.000
				426	Материјал	8.349.266
				462	Дотације међународним организацијама	3.472.000
				482	Порези, обавезне таксе и казне	520.000
				483	Новчане казне и пенали по решењу судова	4.988.000
				511	Зграде и грађевински објекти	535.000
				512	Машине и опрема	145.000
				515	Нематеријална имовина	200.000
					Свега :	775.138.730

Раздео	Глава	Функција	Главни програм / програм / пројекат	Економска класификација	ОПИС	Укупна средства
			2601		ПРВА КОМПОНЕНТА ИНСТРУМЕНТА ЗА ПРЕТПРИСТУПНУ ПОМОЋ ЕУ - ПОДРШКА ТРАНЗИЦИЈИ И ИЗГРАДЊА ИНСТИТУЦИЈА	
			2601-11		ПРОЈЕКТИ КОЈИ СЕ ФИНАНСИРАЈУ ИЗ ИПА 2011	
			05		Усаглашавање са Европским статистичким системом	
				424	Специјализоване услуге	578.600.000
					Свега за пројекат 05:	578.600.000
					Свега за програм 2601-11:	578.600.000
					Свега за главни програм 2601:	578.600.000
					Укупно за функцију 130:	1.353.738.730
					УКУПНО ЗА РАЗДЕО 34:	1.353.738.730
35		410			РЕПУБЛИЧКИ ХИДРОМЕТЕОРОЛОШКИ ЗАВОД	
					Општи економски и комерцијални послови и послови по питању рада	
				411	Плате, додаци и накнаде запослених (зараде)	487.157.179
				412	Социјални доприноси на терет послодавца	86.987.000
				413	Накнаде у натури	4.389.000
				414	Социјална давања запосленима	396.000
				415	Накнаде трошкова за запослене	15.600.000
				416	Награде запосленима и остали посебни расходи	1.864.000
				421	Стални трошкови	99.200.000
				422	Трошкови путовања	12.209.000
				423	Услуге по уговору	27.441.000
				424	Специјализоване услуге	7.950.000
				425	Текуће поправке и одржавање	10.530.000
				426	Материјал	23.550.000
				462	Дотације међународним организацијама	36.110.000
				482	Порези, обавезне таксе и казне	2.000.000
				483	Новчане казне и пенали по решењу судова	3.931.000
				511	Зграде и грађевински објекти	5.600.000
				512	Машине и опрема	92.584.302
				515	Нематеријална имовина	5.000.000
					Свега :	922.498.481
			2602		ДРУГА КОМПОНЕНТА ИНСТРУМЕНТА ЗА ПРЕТПРИСТУПНУ ПОМОЋ ЕУ - ПРЕКОГРАНИЧНА САРАДЊА	
			2602-12		ПРОГРАМИ ПРЕКОГРАНИЧНЕ САРАДЊЕ КОЈИ СЕ ФИНАНСИРАЈУ ИЗ ИПА 2012	
			13		Југоисточна Европа ЈИЕ 2012 - РХЗ	
				411	Плате, додаци и накнаде запослених (зараде)	10.600.000
				412	Социјални доприноси на терет послодавца	1.898.000
				421	Стални трошкови	1.147.000
				422	Трошкови путовања	2.250.000
				423	Услуге по уговору	3.079.405
				426	Материјал	1.197.000
				512	Машине и опрема	3.056.000
					Свега за пројекат 13:	23.227.405
					Свега за програм 2602-12:	23.227.405
					Свега за главни програм 2602:	23.227.405
					Укупно за функцију 410:	945.725.886
					УКУПНО ЗА РАЗДЕО 35:	945.725.886
36		410			РЕПУБЛИЧКИ ГЕОДЕТСКИ ЗАВОД	
					Општи економски и комерцијални послови и послови по питању рада	
				411	Плате, додаци и накнаде запослених (зараде)	2.287.359.180
				412	Социјални доприноси на терет послодавца	412.088.405
				413	Накнаде у натури	35.000
				414	Социјална давања запосленима	23.383.000
				415	Накнаде трошкова за запослене	76.405.000
				416	Награде запосленима и остали посебни расходи	268.000
				421	Стални трошкови	363.119.000
				422	Трошкови путовања	95.993.000
				423	Услуге по уговору	722.293.000
				424	Специјализоване услуге	15.739.000
				425	Текуће поправке и одржавање	106.895.000
				426	Материјал	252.190.000
				482	Порези, обавезне таксе и казне	4.835.000
				483	Новчане казне и пенали по решењу судова	13.515.000
				511	Зграде и грађевински објекти	2.040.000
				512	Машине и опрема	192.880.000

Раздео	Глава	Функција	Главни програм / програм / пројекат	Економска класификација	ОПИС	Укупна средства
				515	Нематеријална имовина	32.536.000
					Укупно за функцију 410:	4.601.573.585
					УКУПНО ЗА РАЗДЕО 36:	4.601.573.585
37	410				РЕПУБЛИЧКИ СЕИЗМОЛОШКИ ЗАВОД	
					Општи економски и комерцијални послови и послови по питању рада	
				411	Плате, додаци и накнаде запослених (зараде)	18.629.000
				412	Социјални доприноси на терет послодавца	3.464.000
				413	Накнаде у натури	10.000
				414	Социјална давања запосленима	51.000
				415	Накнаде трошкова за запослене	470.000
				416	Награде запосленима и остали посебни расходи	4.000
				421	Стални трошкови	6.386.000
				422	Трошкови путовања	751.000
				423	Услуге по уговору	416.020
				424	Специјализоване услуге	101.000
				425	Текуће поправке и одржавање	1.056.000
				426	Материјал	601.000
				482	Порези, обавезне таксе и казне	66.165
				512	Машине и опрема	964.424
				515	Нематеријална имовина	110.000
					Укупно за функцију 410:	33.079.609
					УКУПНО ЗА РАЗДЕО 37:	33.079.609
38	130				РЕПУБЛИЧКА ДИРЕКЦИЈА ЗА ИМОВИНУ РЕПУБЛИКЕ СРБИЈЕ	
					Опште услуге	
				411	Плате, додаци и накнаде запослених (зараде)	86.201.000
				412	Социјални доприноси на терет послодавца	15.498.000
				413	Накнаде у натури	350.000
				414	Социјална давања запосленима	550.000
				415	Накнаде трошкова за запослене	3.000.000
				416	Награде запосленима и остали посебни расходи	100.000
				421	Стални трошкови	30.356.000
				422	Трошкови путовања	3.830.000
				423	Услуге по уговору	14.070.000
				424	Специјализоване услуге	5.067.000
				425	Текуће поправке и одржавање	25.130.000
				426	Материјал	2.273.000
				483	Новчане казне и пенали по решењу судова	18.491.000
				511	Зграде и грађевински објекти	90.261.000
				512	Машине и опрема	697.000
				515	Нематеријална имовина	595.000
					Укупно за функцију 130:	296.469.000
					УКУПНО ЗА РАЗДЕО 38:	296.469.000
39	250				ЦЕНТАР ЗА РАЗМИНИРАЊЕ	
					Одбрана неklasификована на другом месту	
				411	Плате, додаци и накнаде запослених (зараде)	11.386.000
				412	Социјални доприноси на терет послодавца	2.300.000
				413	Накнаде у натури	20.000
				414	Социјална давања запосленима	10.000
				415	Накнаде трошкова за запослене	300.000
				416	Награде запосленима и остали посебни расходи	1.000
				421	Стални трошкови	1.200.000
				422	Трошкови путовања	873.000
				423	Услуге по уговору	245.000
				425	Текуће поправке и одржавање	500.000
				426	Материјал	780.000
				482	Порези, обавезне таксе и казне	250.000
				483	Новчане казне и пенали по решењу судова	1.000
					Укупно за функцију 250:	17.866.000
					УКУПНО ЗА РАЗДЕО 39:	17.866.000
40	130				ЗАВОД ЗА ИНТЕЛЕКТУАЛНУ СВОЈИНУ	
					Опште услуге	
				411	Плате, додаци и накнаде запослених (зараде)	97.783.000
				412	Социјални доприноси на терет послодавца	17.504.000
				413	Накнаде у натури	300.000
				414	Социјална давања запосленима	1.167.082
				415	Накнаде трошкова за запослене	3.590.000
				416	Награде запосленима и остали посебни расходи	361.000
				421	Стални трошкови	9.920.211
				422	Трошкови путовања	7.060.140

Раздео	Глава	Функција	Главни програм / програм / пројекат	Економска класификација	ОПИС	Укупна средства
				423	Услуге по уговору	13.553.029
				424	Специјализоване услуге	1.779.000
				425	Текуће поправке и одржавање	1.751.000
				426	Материјал	2.260.431
				485	Накнада штете за повреде или штету нанету од стране државних органа	30.000
				512	Машине и опрема	2.619.301
					Укупно за функцију 130:	159.678.194
					УКУПНО ЗА РАЗДЕО 40:	159.678.194
41		450			ДИРЕКЦИЈА ЗА ВОДНЕ ПУТЕВЕ	
					Транспорт	
				411	Плате, додаци и накнаде запослених (зараде)	76.680.000
				412	Социјални доприноси на терет послодавца	14.630.000
				413	Накнаде у натури	450.000
				414	Социјална давања запосленима	508.000
				415	Накнаде трошкова за запослене	17.650.000
				416	Награде запосленима и остали посебни расходи	312.000
				421	Стални трошкови	15.427.413
				422	Трошкови путовања	6.726.433
				423	Услуге по уговору	16.289.337
				424	Специјализоване услуге	350.000
				425	Текуће поправке и одржавање	7.728.000
				426	Материјал	33.605.000
				462	Дотације међународним организацијама	288.000
				482	Порези, обавезне таксе и казне	993.000
				483	Новчане казне и пенали по решењу судова	1.000
				511	Зграде и грађевински објекти	1.000
				512	Машине и опрема	12.747.000
				515	Нематеријална имовина	169.314
					Укупно за функцију 450:	204.555.497
					УКУПНО ЗА РАЗДЕО 41:	204.555.497
42		410			ЗАВОД ЗА СОЦИЈАЛНО ОСИГУРАЊЕ	
					Општи економски и комерцијални послови и послови по питању рада	
				411	Плате, додаци и накнаде запослених (зараде)	14.876.000
				412	Социјални доприноси на терет послодавца	2.631.000
				413	Накнаде у натури	109.000
				414	Социјална давања запосленима	350.000
				415	Накнаде трошкова за запослене	351.000
				416	Награде запосленима и остали посебни расходи	41.000
				421	Стални трошкови	1.900.000
				422	Трошкови путовања	2.100.000
				423	Услуге по уговору	1.400.000
				425	Текуће поправке и одржавање	100.000
				426	Материјал	400.000
				462	Дотације међународним организацијама	1.050.000
				482	Порези, обавезне таксе и казне	30.000
				483	Новчане казне и пенали по решењу судова	1.000
				512	Машине и опрема	70.000
					Укупно за функцију 410:	25.409.000
					УКУПНО ЗА РАЗДЕО 42:	25.409.000
43		140			СРПСКА АКАДЕМИЈА НАУКА И УМЕТНОСТИ	
					Основно истраживање	
				411	Плате, додаци и накнаде запослених (зараде)	136.835.000
				412	Социјални доприноси на терет послодавца	24.490.000
				414	Социјална давања запосленима	3.672.000
				415	Накнаде трошкова за запослене	4.055.000
				421	Стални трошкови	53.777.000
				422	Трошкови путовања	579.000
				423	Услуге по уговору	4.273.000
				424	Специјализоване услуге	11.784.000
					Средства ове апропријације у износу од 10.000.000 динара намењена су за Програм утврђивања цивилних жртава у Војводини током и после Другог светског рата (1941 - 1948. године)	
				425	Текуће поправке и одржавање	5.667.000
				426	Материјал	6.819.000
				472	Накнаде за социјалну заштиту из буџета	180.950.000
				482	Порези, обавезне таксе и казне	1.539.000
				512	Машине и опрема	775.000

Раздео	Глава	Функција	Главни програм / програм / пројекат	Економска класификација	ОПИС	Укупна средства
					Укупно за функцију 140:	435.215.000
					УКУПНО ЗА РАЗДЕО 43:	435.215.000
44		410			УПРАВА ЗА ЈАВНЕ НАБАВКЕ	
					Општи економски и комерцијални послови и послови по питању рада	
				411	Плате, додаци и накнаде запослених (зараде)	33.000.000
				412	Социјални доприноси на терет послодавца	6.361.000
				413	Накнаде у натури	1.000
				414	Социјална давања запосленима	360.000
				415	Накнаде трошкова за запослене	950.000
				416	Награде запосленима и остали посебни расходи	1.375.000
				421	Стални трошкови	4.709.439
				422	Трошкови путовања	1.800.000
				423	Услуге по уговору	7.899.098
				424	Специјализоване услуге	450.000
				425	Текуће поправке и одржавање	800.000
				426	Материјал	1.050.000
				482	Порези, обавезне таксе и казне	50.000
				483	Новчане казне и пенали по решењу судова	1.000
				512	Машине и опрема	2.950.000
					Укупно за функцију 410:	61.756.537
					УКУПНО ЗА РАЗДЕО 44:	61.756.537
45		410			РЕПУБЛИЧКА КОМИСИЈА ЗА ЗАШТИТУ ПРАВА У ПОСТУПЦИМА ЈАВНИХ НАБАВКИ	
					Општи економски и комерцијални послови и послови по питању рада	
				411	Плате, додаци и накнаде запослених (зараде)	51.357.000
				412	Социјални доприноси на терет послодавца	9.189.000
				413	Накнаде у натури	200.000
				414	Социјална давања запосленима	600.000
				415	Накнаде трошкова за запослене	1.500.000
				416	Награде запосленима и остали посебни расходи	171.000
				421	Стални трошкови	22.300.000
				422	Трошкови путовања	1.000.000
				423	Услуге по уговору	4.952.000
				425	Текуће поправке и одржавање	6.000.000
				426	Материјал	5.201.000
				482	Порези, обавезне таксе и казне	251.000
				483	Новчане казне и пенали по решењу судова	1.000
				512	Машине и опрема	3.300.000
				515	Нематеријална имовина	2.001.000
					Укупно за функцију 410:	108.023.000
					УКУПНО ЗА РАЗДЕО 45:	108.023.000
46		360			КОМИСИЈА ЗА ИСПИТИВАЊЕ ОДГОВОРНОСТИ ЗА КРШЕЊЕ ЉУДСКИХ ПРАВА	
					Јавни ред и мир неklasификован на другом месту	
				421	Стални трошкови	8.000
				422	Трошкови путовања	4.000
				423	Услуге по уговору	4.000
					Укупно за функцију 360:	16.000
					УКУПНО ЗА РАЗДЕО 46:	16.000
47		430			АГЕНЦИЈА ЗА ЕНЕРГЕТСКУ ЕФИКАСНОСТ	
					Гориво и енергија	
				411	Плате, додаци и накнаде запослених (зараде)	10.170.000
				412	Социјални доприноси на терет послодавца	1.815.000
				413	Накнаде у натури	40.000
				414	Социјална давања запосленима	1.000
				415	Накнаде трошкова за запослене	290.000
				416	Награде запосленима и остали посебни расходи	40.000
				421	Стални трошкови	400.000
				422	Трошкови путовања	800.000
				423	Услуге по уговору	4.135.000
				425	Текуће поправке и одржавање	250.000
				426	Материјал	755.000
				482	Порези, обавезне таксе и казне	70.000
					Свега :	18.766.000

Раздео	Глава	Функција	Главни програм / програм / пројекат	Економска класификација	ОПИС	Укупна средства
			2602-12		ПОМОЋ ЕУ - ПРЕКОГРАНИЧНА САРАДЊА ПРОГРАМИ ПРЕКОГРАНИЧНЕ САРАДЊЕ КОЈИ СЕ ФИНАНСИРАЈУ ИЗ ИПА 2012	
				14	Јадрански програм 2012 - "ALTERENERGY"	
				422	Трошкови путовања	1.052.000
				423	Услуге по уговору	4.209.000
					Свега за пројекат 14:	5.261.000
					Свега за програм 2602-12:	5.261.000
					Свега за главни програм 2602:	5.261.000
					Укупно за функцију 430:	24.027.000
					УКУПНО ЗА РАЗДЕО 47:	24.027.000
48		70			КОМЕСАРИЈАТ ЗА ИЗБЕГЛИЦЕ	
					Социјална помоћ угроженом становништву неklasификована на другом месту	
				411	Плате, додаци и накнаде запослених (зараде)	68.629.570
				412	Социјални доприноси на терет послодавца	11.979.206
				413	Накнаде у натури	300.000
				414	Социјална давања запосленима	1.403.000
				415	Накнаде трошкова за запослене	2.089.000
				416	Награде запосленима и остали посебни расходи	588.000
				421	Стални трошкови	12.768.420
				422	Трошкови путовања	6.550.000
				423	Услуге по уговору	45.177.400
				424	Специјализоване услуге	604.000
				425	Текуће поправке и одржавање	4.866.000
				426	Материјал	8.500.000
				462	Дотације међународним организацијама	11.100.000
				463	Трансфери осталим нивоима власти	4.500.000
				472	Накнаде за социјалну заштиту из буџета	1.302.108.000
				481	Дотације невладиним организацијама	13.249.000
				482	Порези, обавезне таксе и казне	812.000
				483	Новчане казне и пенали по решењу судова	17.397
				511	Зграде и грађевински објекти	89.911.000
				512	Машине и опрема	1.200.000
					Свега :	1.586.351.993
			2601		ПРВА КОМПОНЕНТА ИНСТРУМЕНТА ЗА ПРЕТПРИСТУПНУ ПОМОЋ ЕУ - ПОДРШКА ТРАНЗИЦИЈИ И ИЗГРАДЊА ИНСТИТУЦИЈА	
				2601-11	ПРОЈЕКТИ КОЈИ СЕ ФИНАНСИРАЈУ ИЗ ИПА 2011	
				03	Подршка спровођењу стратегија за интерно расељена лица, избеглице и повратнике	
				463	Трансфери осталим нивоима власти	14.175.000
					Свега за пројекат 03:	14.175.000
					Свега за програм 2601-11:	14.175.000
					Свега за главни програм 2601:	14.175.000
					Укупно за функцију 70:	1.600.526.993
		110			Извршни и законодавни органи, финансијски и фискални послови и спољни послови	
				421	Стални трошкови	800.000
				422	Трошкови путовања	1.900.000
				423	Услуге по уговору	6.500.000
				424	Специјализоване услуге	6.600.000
				426	Материјал	600.000
				472	Накнаде за социјалну заштиту из буџета	4.000.000
				481	Дотације невладиним организацијама	6.500.000
				512	Машине и опрема	600.000
					Укупно за функцију 110:	27.500.000
					УКУПНО ЗА РАЗДЕО 48:	1.628.026.993
49		360			АГЕНЦИЈА ЗА БОРБУ ПРОТИВ КОРУПЦИЈЕ	
					Јавни ред и мир неklasификован на другом месту	
				411	Плате, додаци и накнаде запослених (зараде)	94.000.000
				412	Социјални доприноси на терет послодавца	16.858.000
				413	Накнаде у натури	450.000
				414	Социјална давања запосленима	3.000.000
				415	Накнаде трошкова за запослене	2.700.000
				416	Награде запосленима и остали посебни расходи	300.000
				421	Стални трошкови	13.068.000
				422	Трошкови путовања	8.736.000
				423	Услуге по уговору	75.686.000

Раздео	Глава	Функција	Главни програм / програм / пројекат	Економска класификација	ОПИС	Укупна средства
				425	Текуће поправке и одржавање	400.000
				426	Материјал	3.451.000
				481	Дотације невладиним организацијама	4.216.000
				482	Порези, обавезне таксе и казне	140.000
				483	Новчане казне и пенали по решењу судова	20.000
				511	Зграде и грађевински објекти	523.576.000
				512	Машине и опрема	4.920.000
				515	Нематеријална имовина	300.000
					Укупно за функцију 360:	751.821.000
					УКУПНО ЗА РАЗДЕО 49:	751.821.000
50					ДИРЕКЦИЈА ЗА ЖЕЛЕЗНИЦЕ	
	450				Транспорт	
				411	Плате, додаци и накнаде запослених (зараде)	40.977.000
				412	Социјални доприноси на терет послодавца	7.335.000
				413	Накнаде у натури	250.000
				414	Социјална давања запосленима	1.100.000
				415	Накнаде трошкова за запослене	1.300.000
				416	Награде запосленима и остали посебни расходи	200.000
				421	Стални трошкови	1.724.272
				422	Трошкови путовања	3.320.000
				423	Услуге по уговору	3.039.000
				425	Текуће поправке и одржавање	420.000
				426	Материјал	3.163.250
				465	Остале дотације и трансфери	285.000
				482	Порези, обавезне таксе и казне	114.361
				512	Машине и опрема	1.416.124
					Укупно за функцију 450:	64.644.007
					УКУПНО ЗА РАЗДЕО 50:	64.644.007
51					РЕПУБЛИЧКА АГЕНЦИЈА ЗА МИРНО РЕШАВАЊЕ РАДНИХ СПОРОВА	
	410				Општи економски и комерцијални послови и послови по питању рада	
				411	Плате, додаци и накнаде запослених (зараде)	9.092.000
				412	Социјални доприноси на терет послодавца	1.627.000
				413	Накнаде у натури	25.000
				414	Социјална давања запосленима	70.000
				415	Накнаде трошкова за запослене	250.000
				416	Награде запосленима и остали посебни расходи	1.000
				421	Стални трошкови	800.000
				422	Трошкови путовања	550.000
				423	Услуге по уговору	4.300.000
				424	Специјализоване услуге	50.000
				425	Текуће поправке и одржавање	150.000
				426	Материјал	450.000
				482	Порези, обавезне таксе и казне	40.000
				483	Новчане казне и пенали по решењу судова	8.000
				512	Машине и опрема	50.000
					Укупно за функцију 410:	17.463.000
					УКУПНО ЗА РАЗДЕО 51:	17.463.000
52					УПРАВА ЗА ЗАЈЕДНИЧКЕ ПОСЛОВЕ РЕПУБЛИЧКИХ ОРГАНА	
	130				Опште услуге	
				411	Плате, додаци и накнаде запослених (зараде)	673.093.000
				412	Социјални доприноси на терет послодавца	121.004.000
				413	Накнаде у натури	5.300.000
				414	Социјална давања запосленима	3.002.000
				415	Накнаде трошкова за запослене	43.560.000
				416	Награде запосленима и остали посебни расходи	3.763.000
				421	Стални трошкови	849.511.000
				422	Трошкови путовања	3.885.000
				423	Услуге по уговору	250.553.000
				424	Специјализоване услуге	4.337.000
				425	Текуће поправке и одржавање	371.038.000
				426	Материјал	550.673.000
				482	Порези, обавезне таксе и казне	18.050.000
				483	Новчане казне и пенали по решењу судова	19.417.000
				511	Зграде и грађевински објекти	339.525.000
				512	Машине и опрема	104.787.000
				515	Нематеријална имовина	15.000.000
					Укупно за функцију 130:	3.376.498.000
					УКУПНО ЗА РАЗДЕО 52:	3.376.498.000

Раздео	Глава	Функција	Главни програм / програм / пројекат	Економска класификација	ОПИС	Укупна средства
53					УПРАВНИ ОКРУЗИ	
	53.1	130			СЕВЕРНОБАЧКИ УПРАВНИ ОКРУГ	
					Опште услуге	
			411		Плате, додаци и накнаде запослених (зараде)	6.961.000
			412		Социјални доприноси на терет послодавца	1.246.000
			413		Накнаде у натури	15.000
			414		Социјална давања запосленима	50.000
			415		Накнаде трошкова за запослене	250.000
			416		Награде запосленима и остали посебни расходи	50.000
			421		Стални трошкови	7.045.000
			422		Трошкови путовања	158.000
			423		Услуге по уговору	460.000
			425		Текуће поправке и одржавање	230.000
			426		Материјал	563.000
			482		Порези, обавезне таксе и казне	71.000
			512		Машине и опрема	60.000
					Укупно за функцију 130:	17.159.000
					Свега за главу 53.1:	17.159.000
	53.2	130			СРЕДЊОБАНАТСКИ УПРАВНИ ОКРУГ	
					Опште услуге	
			411		Плате, додаци и накнаде запослених (зараде)	6.843.000
			412		Социјални доприноси на терет послодавца	1.225.000
			413		Накнаде у натури	1.000
			414		Социјална давања запосленима	1.000
			415		Накнаде трошкова за запослене	350.000
			416		Награде запосленима и остали посебни расходи	250.000
			421		Стални трошкови	2.424.000
			422		Трошкови путовања	150.000
			423		Услуге по уговору	2.226.000
			425		Текуће поправке и одржавање	200.000
			426		Материјал	800.000
			482		Порези, обавезне таксе и казне	30.000
			483		Новчане казне и пенали по решењу судова	1.000
			512		Машине и опрема	3.550.000
					Укупно за функцију 130:	18.051.000
					Свега за главу 53.2:	18.051.000
	53.3	130			СЕВЕРНОБАНАТСКИ УПРАВНИ ОКРУГ	
					Опште услуге	
			411		Плате, додаци и накнаде запослених (зараде)	6.720.000
			412		Социјални доприноси на терет послодавца	1.203.000
			413		Накнаде у натури	39.000
			414		Социјална давања запосленима	2.000
			415		Накнаде трошкова за запослене	225.000
			416		Награде запосленима и остали посебни расходи	50.000
			421		Стални трошкови	2.245.000
			422		Трошкови путовања	405.000
			423		Услуге по уговору	575.000
			424		Специјализоване услуге	30.000
			425		Текуће поправке и одржавање	475.000
			426		Материјал	1.090.000
			444		Пратећи трошкови задуживања	2.000
			482		Порези, обавезне таксе и казне	64.000
			483		Новчане казне и пенали по решењу судова	1.000
			512		Машине и опрема	752.000
					Укупно за функцију 130:	13.878.000
					Свега за главу 53.3:	13.878.000
	53.4	130			ЈУЖНОБАНАТСКИ УПРАВНИ ОКРУГ	
					Опште услуге	
			411		Плате, додаци и накнаде запослених (зараде)	8.963.000
			412		Социјални доприноси на терет послодавца	1.729.000
			413		Накнаде у натури	1.000
			414		Социјална давања запосленима	82.000
			415		Накнаде трошкова за запослене	850.000
			416		Награде запосленима и остали посебни расходи	100.000
			421		Стални трошкови	1.665.000
			422		Трошкови путовања	141.000
			423		Услуге по уговору	332.000
			425		Текуће поправке и одржавање	239.000
			426		Материјал	1.215.000
			482		Порези, обавезне таксе и казне	100.000

Раздео	Глава	Функција	Главни програм / програм / пројекат	Економска класификација	ОПИС	Укупна средства
				483	Новчане казне и пенали по решењу судова	1.000
				512	Машине и опрема	140.000
				515	Нематеријална имовина	1.000
					Укупно за функцију 130:	15.559.000
					Свега за главу 53.4:	15.559.000
53.5		130			ЗАПАДНОБАЧКИ УПРАВНИ ОКРУГ	
					Опште услуге	
				411	Плате, додаци и накнаде запослених (зараде)	8.118.000
				412	Социјални доприноси на терет послодавца	1.453.000
				413	Накнаде у натури	100.000
				414	Социјална давања запосленима	100.000
				415	Накнаде трошкова за запослене	200.000
				416	Награде запосленима и остали посебни расходи	152.000
				421	Стални трошкови	3.723.000
				422	Трошкови путовања	500.000
				423	Услуге по уговору	800.000
				425	Текуће поправке и одржавање	400.000
				426	Материјал	1.300.000
				482	Порези, обавезне таксе и казне	50.000
				483	Новчане казне и пенали по решењу судова	1.000
				512	Машине и опрема	390.000
					Укупно за функцију 130:	17.287.000
					Свега за главу 53.5:	17.287.000
53.6		130			СРЕМСКИ УПРАВНИ ОКРУГ	
					Опште услуге	
				411	Плате, додаци и накнаде запослених (зараде)	6.788.000
				412	Социјални доприноси на терет послодавца	1.215.000
				413	Накнаде у натури	1.000
				414	Социјална давања запосленима	70.000
				415	Накнаде трошкова за запослене	197.000
				416	Награде запосленима и остали посебни расходи	102.000
				421	Стални трошкови	1.490.000
				422	Трошкови путовања	75.000
				423	Услуге по уговору	200.000
				425	Текуће поправке и одржавање	190.000
				426	Материјал	603.000
				482	Порези, обавезне таксе и казне	34.000
				483	Новчане казне и пенали по решењу судова	1.000
				512	Машине и опрема	30.000
					Укупно за функцију 130:	10.996.000
					Свега за главу 53.6:	10.996.000
53.7		130			ЈУЖНОБАЧКИ УПРАВНИ ОКРУГ	
					Опште услуге	
				411	Плате, додаци и накнаде запослених (зараде)	11.669.000
				412	Социјални доприноси на терет послодавца	2.089.000
				413	Накнаде у натури	1.000
				414	Социјална давања запосленима	60.000
				415	Накнаде трошкова за запослене	1.000.000
				416	Награде запосленима и остали посебни расходи	130.000
				421	Стални трошкови	2.928.000
				422	Трошкови путовања	232.000
				423	Услуге по уговору	1.559.000
				425	Текуће поправке и одржавање	420.000
				426	Материјал	1.264.000
				441	Отплате домаћих камата	1.000
				444	Пратећи трошкови задуживања	30.000
				482	Порези, обавезне таксе и казне	60.000
				483	Новчане казне и пенали по решењу судова	1.000
				512	Машине и опрема	280.000
					Укупно за функцију 130:	21.724.000
					Свега за главу 53.7:	21.724.000
53.8		130			МАЧВАНСКИ УПРАВНИ ОКРУГ	
					Опште услуге	
				411	Плате, додаци и накнаде запослених (зараде)	6.800.000
				412	Социјални доприноси на терет послодавца	1.217.000
				413	Накнаде у натури	44.000
				414	Социјална давања запосленима	1.000
				415	Накнаде трошкова за запослене	55.000
				416	Награде запосленима и остали посебни расходи	141.000
				421	Стални трошкови	1.395.000

Раздео	Глава	Функција	Главни програм / програм / пројекат	Економска класификација	ОПИС	Укупна средства
				422	Трошкови путовања	111.000
				423	Услуге по уговору	70.000
				425	Текуће поправке и одржавање	150.000
				426	Материјал	700.000
				483	Новчане казне и пенали по решењу судова	1.000
				512	Машине и опрема	50.000
					Укупно за функцију 130:	10.735.000
					Свега за главу 53.8:	10.735.000
53.9		130			КОЛУБАРСКИ УПРАВНИ ОКРУГ	
					Опште услуге	
				411	Плате, додаци и накнаде запослених (зараде)	8.033.000
				412	Социјални доприноси на терет послодавца	1.439.000
				413	Накнаде у природи	25.000
				414	Социјална давања запосленима	60.000
				415	Накнаде трошкова за запослене	200.000
				416	Награде запосленима и остали посебни расходи	81.000
				421	Стални трошкови	2.499.000
				422	Трошкови путовања	127.000
				423	Услуге по уговору	3.473.000
				425	Текуће поправке и одржавање	320.000
				426	Материјал	1.321.000
				482	Порези, обавезне таксе и казне	35.000
				483	Новчане казне и пенали по решењу судова	1.000
				512	Машине и опрема	10.000
					Укупно за функцију 130:	17.624.000
					Свега за главу 53.9:	17.624.000
53.10		130			ПОДУНАВСКИ УПРАВНИ ОКРУГ	
					Опште услуге	
				411	Плате, додаци и накнаде запослених (зараде)	6.752.000
				412	Социјални доприноси на терет послодавца	1.292.000
				413	Накнаде у природи	21.000
				414	Социјална давања запосленима	30.000
				415	Накнаде трошкова за запослене	320.000
				416	Награде запосленима и остали посебни расходи	1.000
				421	Стални трошкови	3.910.000
				422	Трошкови путовања	50.000
				423	Услуге по уговору	822.000
				425	Текуће поправке и одржавање	330.000
				426	Материјал	705.000
				482	Порези, обавезне таксе и казне	50.000
				511	Зграде и грађевински објекти	1.100.000
				512	Машине и опрема	200.000
					Укупно за функцију 130:	15.583.000
					Свега за главу 53.10:	15.583.000
53.11		130			БРАНИЧЕВСКИ УПРАВНИ ОКРУГ	
					Опште услуге	
				411	Плате, додаци и накнаде запослених (зараде)	6.533.000
				412	Социјални доприноси на терет послодавца	1.171.000
				414	Социјална давања запосленима	1.000
				415	Накнаде трошкова за запослене	145.000
				416	Награде запосленима и остали посебни расходи	1.000
				421	Стални трошкови	2.731.000
				422	Трошкови путовања	200.000
				423	Услуге по уговору	410.000
				425	Текуће поправке и одржавање	215.000
				426	Материјал	960.000
				482	Порези, обавезне таксе и казне	80.000
				512	Машине и опрема	150.000
					Укупно за функцију 130:	12.597.000
					Свега за главу 53.11:	12.597.000
53.12		130			ШУМАДИЈСКИ УПРАВНИ ОКРУГ	
					Опште услуге	
				411	Плате, додаци и накнаде запослених (зараде)	10.035.000
				412	Социјални доприноси на терет послодавца	1.806.000
				414	Социјална давања запосленима	30.000
				415	Накнаде трошкова за запослене	330.000
				416	Награде запосленима и остали посебни расходи	91.000
				421	Стални трошкови	3.810.000
				422	Трошкови путовања	300.000
				423	Услуге по уговору	740.000

Раздео	Глава	Функција	Главни програм / програм / пројекат	Економска класификација	ОПИС	Укупна средства
				425	Текуће поправке и одржавање	352.000
				426	Материјал	832.000
				482	Порези, обавезне таксе и казне	9.000
				483	Новчане казне и пенали по решењу судова	1.000
				512	Машине и опрема	460.000
					Укупно за функцију 130:	18.796.000
					Свега за главу 53.12:	18.796.000
53.13		130			ПОМОРАВСКИ УПРАВНИ ОКРУГ	
					Опште услуге	
				411	Плате, додаци и накнаде запослених (зараде)	6.577.000
				412	Социјални доприноси на терет послодавца	1.177.000
				414	Социјална давања запосленима	41.000
				415	Накнаде трошкова за запослене	160.000
				416	Награде запосленима и остали посебни расходи	102.000
				421	Стални трошкови	4.846.000
				422	Трошкови путовања	180.000
				423	Услуге по уговору	2.840.000
				424	Специјализоване услуге	50.000
				425	Текуће поправке и одржавање	839.000
				426	Материјал	1.450.000
				482	Порези, обавезне таксе и казне	51.000
				483	Новчане казне и пенали по решењу судова	1.000
				512	Машине и опрема	1.094.000
					Укупно за функцију 130:	19.408.000
					Свега за главу 53.13:	19.408.000
53.14		130			БОРСКИ УПРАВНИ ОКРУГ	
					Опште услуге	
				411	Плате, додаци и накнаде запослених (зараде)	5.322.000
				412	Социјални доприноси на терет послодавца	954.000
				414	Социјална давања запосленима	1.000
				415	Накнаде трошкова за запослене	75.000
				416	Награде запосленима и остали посебни расходи	60.000
				421	Стални трошкови	2.805.000
				422	Трошкови путовања	250.000
				423	Услуге по уговору	629.000
				425	Текуће поправке и одржавање	230.000
				426	Материјал	727.000
				483	Новчане казне и пенали по решењу судова	1.000
				512	Машине и опрема	100.000
					Укупно за функцију 130:	11.154.000
					Свега за главу 53.14:	11.154.000
53.15		130			ЗАЈЕЧАРСКИ УПРАВНИ ОКРУГ	
					Опште услуге	
				411	Плате, додаци и накнаде запослених (зараде)	7.597.000
				412	Социјални доприноси на терет послодавца	1.360.000
				413	Накнаде у натури	15.000
				414	Социјална давања запосленима	1.000
				415	Накнаде трошкова за запослене	120.000
				416	Награде запосленима и остали посебни расходи	44.000
				421	Стални трошкови	4.246.000
				422	Трошкови путовања	140.000
				423	Услуге по уговору	920.000
				425	Текуће поправке и одржавање	175.000
				426	Материјал	1.050.000
				472	Накнаде за социјалну заштиту из буџета	1.000
				482	Порези, обавезне таксе и казне	1.000
				483	Новчане казне и пенали по решењу судова	1.000
				512	Машине и опрема	50.000
					Укупно за функцију 130:	15.721.000
					Свега за главу 53.15:	15.721.000
53.16		130			ЗЛАТИБОРСКИ УПРАВНИ ОКРУГ	
					Опште услуге	
				411	Плате, додаци и накнаде запослених (зараде)	12.181.000
				412	Социјални доприноси на терет послодавца	2.180.000
				414	Социјална давања запосленима	90.000
				415	Накнаде трошкова за запослене	501.000
				416	Награде запосленима и остали посебни расходи	171.000
				421	Стални трошкови	9.895.000
				422	Трошкови путовања	200.000
				423	Услуге по уговору	586.000

Раздео	Глава	Функција	Главни програм / програм / пројекат	Економска класификација	ОПИС	Укупна средства
				425	Текуће поправке и одржавање	690.000
				426	Материјал	1.200.000
				482	Порези, обавезне таксе и казне	50.000
				483	Новчане казне и пенали по решењу судова	17.018.000
				512	Машине и опрема	362.000
					Укупно за функцију 130:	45.124.000
					Свега за главу 53.16:	45.124.000
53.17		130			МОРАВИЧКИ УПРАВНИ ОКРУГ	
					Опште услуге	
				411	Плате, додаци и накнаде запослених (зараде)	7.242.000
				412	Социјални доприноси на терет послодавца	1.296.000
				414	Социјална давања запосленима	100.000
				415	Накнаде трошкова за запослене	300.000
				416	Награде запосленима и остали посебни расходи	92.000
				421	Стални трошкови	1.900.000
				422	Трошкови путовања	220.000
				423	Услуге по уговору	380.000
				425	Текуће поправке и одржавање	550.000
				426	Материјал	1.130.000
				482	Порези, обавезне таксе и казне	115.000
				483	Новчане казне и пенали по решењу судова	21.000
				512	Машине и опрема	35.000
					Укупно за функцију 130:	13.381.000
					Свега за главу 53.17:	13.381.000
53.18		130			РАШКИ УПРАВНИ ОКРУГ	
					Опште услуге	
				411	Плате, додаци и накнаде запослених (зараде)	10.599.000
				412	Социјални доприноси на терет послодавца	1.947.000
				413	Накнаде у натури	42.000
				414	Социјална давања запосленима	100.000
				415	Накнаде трошкова за запослене	350.000
				416	Награде запосленима и остали посебни расходи	41.000
				421	Стални трошкови	6.175.000
				422	Трошкови путовања	300.000
				423	Услуге по уговору	200.000
				425	Текуће поправке и одржавање	350.000
				426	Материјал	1.500.000
				483	Новчане казне и пенали по решењу судова	1.000
				512	Машине и опрема	40.000
					Укупно за функцију 130:	21.645.000
					Свега за главу 53.18:	21.645.000
53.19		130			РАСИНСКИ УПРАВНИ ОКРУГ	
					Опште услуге	
				411	Плате, додаци и накнаде запослених (зараде)	7.230.000
				412	Социјални доприноси на терет послодавца	1.296.000
				413	Накнаде у натури	40.000
				414	Социјална давања запосленима	2.000
				415	Накнаде трошкова за запослене	300.000
				416	Награде запосленима и остали посебни расходи	142.000
				421	Стални трошкови	2.642.000
				422	Трошкови путовања	340.000
				423	Услуге по уговору	555.000
				425	Текуће поправке и одржавање	500.000
				426	Материјал	1.190.000
				482	Порези, обавезне таксе и казне	34.000
				512	Машине и опрема	100.000
					Укупно за функцију 130:	14.371.000
					Свега за главу 53.19:	14.371.000
53.20		130			НИШАВСКИ УПРАВНИ ОКРУГ	
					Опште услуге	
				411	Плате, додаци и накнаде запослених (зараде)	12.120.000
				412	Социјални доприноси на терет послодавца	2.172.000
				413	Накнаде у натури	65.000
				414	Социјална давања запосленима	1.000
				415	Накнаде трошкова за запослене	481.000
				416	Награде запосленима и остали посебни расходи	123.000
				421	Стални трошкови	6.548.000
				422	Трошкови путовања	248.000
				423	Услуге по уговору	1.258.000
				425	Текуће поправке и одржавање	5.285.000

Раздео	Глава	Функција	Главни програм / програм / пројекат	Економска класификација	ОПИС	Укупна средства
				426	Материјал	1.720.000
				482	Порези, обавезне таксе и казне	40.000
				483	Новчане казне и пенали по решењу судова	1.000
				512	Машине и опрема	110.000
					Укупно за функцију 130:	30.172.000
					Свега за главу 53.20:	30.172.000
53.21		130			ТОПЛИЧКИ УПРАВНИ ОКРУГ	
					Опште услуге	
				411	Плате, додаци и накнаде запослених (зараде)	6.322.000
				412	Социјални доприноси на терет послодавца	1.125.000
				413	Накнаде у натури	20.000
				415	Накнаде трошкова за запослене	179.000
				416	Награде запосленима и остали посебни расходи	101.000
				421	Стални трошкови	1.272.000
				422	Трошкови путовања	67.000
				423	Услуге по уговору	380.000
				425	Текуће поправке и одржавање	503.000
				426	Материјал	711.000
				482	Порези, обавезне таксе и казне	1.000
				483	Новчане казне и пенали по решењу судова	207.000
				512	Машине и опрема	100.000
					Укупно за функцију 130:	10.988.000
					Свега за главу 53.21:	10.988.000
53.22		130			ПИРОТСКИ УПРАВНИ ОКРУГ	
					Опште услуге	
				411	Плате, додаци и накнаде запослених (зараде)	6.146.000
				412	Социјални доприноси на терет послодавца	1.100.000
				413	Накнаде у натури	1.000
				414	Социјална давања запосленима	1.000
				415	Накнаде трошкова за запослене	280.000
				416	Награде запосленима и остали посебни расходи	104.000
				421	Стални трошкови	2.157.000
				422	Трошкови путовања	300.000
				423	Услуге по уговору	420.000
				425	Текуће поправке и одржавање	2.100.000
				426	Материјал	970.000
				482	Порези, обавезне таксе и казне	10.000
				483	Новчане казне и пенали по решењу судова	1.000
				512	Машине и опрема	71.000
					Укупно за функцију 130:	13.661.000
					Свега за главу 53.22:	13.661.000
53.23		130			ЈАБЛАНИЧКИ УПРАВНИ ОКРУГ	
					Опште услуге	
				411	Плате, додаци и накнаде запослених (зараде)	6.192.000
				412	Социјални доприноси на терет послодавца	1.133.000
				413	Накнаде у натури	35.000
				414	Социјална давања запосленима	5.000
				415	Накнаде трошкова за запослене	115.000
				416	Награде запосленима и остали посебни расходи	84.000
				421	Стални трошкови	4.799.000
				422	Трошкови путовања	170.000
				423	Услуге по уговору	100.000
				425	Текуће поправке и одржавање	220.000
				426	Материјал	650.000
				482	Порези, обавезне таксе и казне	15.000
				483	Новчане казне и пенали по решењу судова	1.000
					Укупно за функцију 130:	13.519.000
					Свега за главу 53.23:	13.519.000
53.24		130			ПЧИЊСКИ УПРАВНИ ОКРУГ	
					Опште услуге	
				411	Плате, додаци и накнаде запослених (зараде)	6.247.000
				412	Социјални доприноси на терет послодавца	1.415.000
				413	Накнаде у натури	20.000
				414	Социјална давања запосленима	100.000
				415	Накнаде трошкова за запослене	150.000
				416	Награде запосленима и остали посебни расходи	150.000
				421	Стални трошкови	2.441.000
				422	Трошкови путовања	350.000
				423	Услуге по уговору	300.000
				425	Текуће поправке и одржавање	300.000

Раздео	Глава	Функција	Главни програм / програм / пројекат	Економска класификација	ОПИС	Укупна средства
				426	Материјал	700.000
				483	Новчане казне и пенали по решењу судова	1.000
					Укупно за функцију 130:	12.174.000
					Свега за главу 53.24:	12.174.000
53.25		130			КОСОВСКИ УПРАВНИ ОКРУГ	
					Опште услуге	
				411	Плате, додаци и накнаде запослених (зараде)	9.197.000
				412	Социјални доприноси на терет послодавца	1.646.000
				414	Социјална давања запосленима	200.000
				416	Награде запосленима и остали посебни расходи	131.000
				421	Стални трошкови	1.700.000
				422	Трошкови путовања	280.000
				423	Услуге по уговору	1.400.000
				424	Специјализоване услуге	350.000
				425	Текуће поправке и одржавање	788.000
				426	Материјал	1.140.000
				482	Порези, обавезне таксе и казне	189.000
				483	Новчане казне и пенали по решењу судова	1.000
				511	Зграде и грађевински објекти	950.000
				512	Машине и опрема	950.000
					Укупно за функцију 130:	18.922.000
					Свега за главу 53.25:	18.922.000
53.26		130			ПЕЋКИ УПРАВНИ ОКРУГ	
					Опште услуге	
				411	Плате, додаци и накнаде запослених (зараде)	2.434.000
				412	Социјални доприноси на терет послодавца	459.000
				413	Накнаде у натури	25.000
				414	Социјална давања запосленима	3.000
				415	Накнаде трошкова за запослене	170.000
				421	Стални трошкови	500.000
				422	Трошкови путовања	250.000
				423	Услуге по уговору	400.000
				424	Специјализоване услуге	1.000
				425	Текуће поправке и одржавање	150.000
				426	Материјал	440.000
				483	Новчане казне и пенали по решењу судова	1.000
				512	Машине и опрема	1.000.000
					Укупно за функцију 130:	5.833.000
					Свега за главу 53.26:	5.833.000
53.27		130			ПРИЗРЕНСКИ УПРАВНИ ОКРУГ	
					Опште услуге	
				411	Плате, додаци и накнаде запослених (зараде)	3.203.000
				412	Социјални доприноси на терет послодавца	585.000
				414	Социјална давања запосленима	1.000
				421	Стални трошкови	666.000
				422	Трошкови путовања	351.000
				423	Услуге по уговору	303.000
				425	Текуће поправке и одржавање	169.000
				426	Материјал	491.000
				482	Порези, обавезне таксе и казне	1.000
				483	Новчане казне и пенали по решењу судова	1.000
				512	Машине и опрема	98.000
					Укупно за функцију 130:	5.869.000
					Свега за главу 53.27:	5.869.000
53.28		130			КОСОВСКО-МИТРОВАЧКИ УПРАВНИ ОКРУГ	
					Опште услуге	
				411	Плате, додаци и накнаде запослених (зараде)	7.337.000
				412	Социјални доприноси на терет послодавца	1.490.000
				413	Накнаде у натури	45.000
				414	Социјална давања запосленима	1.000
				416	Награде запосленима и остали посебни расходи	41.000
				421	Стални трошкови	459.000
				422	Трошкови путовања	190.000
				423	Услуге по уговору	1.335.000
				425	Текуће поправке и одржавање	240.000
				426	Материјал	979.000
				482	Порези, обавезне таксе и казне	50.000
				483	Новчане казне и пенали по решењу судова	4.500.000
				512	Машине и опрема	200.000

Раздео	Глава	Функција	Главни програм / програм / пројекат	Економска класификација	ОПИС	Укупна средства
Укупно за функцију 130:						16.867.000
Свега за главу 53.28:						16.867.000
53.29		130			КОСОВСКО-ПОМОРАВСКИ УПРАВНИ ОКРУГ	
					Опште услуге	
				411	Плате, додаци и накнаде запослених (зараде)	7.204.000
				412	Социјални доприноси на терет послодавца	1.381.000
				421	Стални трошкови	366.000
				422	Трошкови путовања	362.000
				423	Услуге по уговору	206.000
				424	Специјализоване услуге	120.000
				425	Текуће поправке и одржавање	279.000
				426	Материјал	400.000
Укупно за функцију 130:						10.318.000
Свега за главу 53.29:						10.318.000
УКУПНО ЗА РАЗДЕО 53:						469.116.000
54		490			РЕПУБЛИЧКА ДИРЕКЦИЈА ЗА РОБНЕ РЕЗЕРВЕ	
					Економски послови неklasификовани на другом месту	
			1509		Осигурање стабилности тржишта	
			1509-01		Обезбеђење функционалног јединства између стратешких и стабилизационих робних резерви	
				411	Плате, додаци и накнаде запослених (зараде)	89.735.000
				412	Социјални доприноси на терет послодавца	16.063.000
				413	Накнаде у натури	500.000
				414	Социјална давања запосленима	401.000
				415	Накнаде трошкова за запослене	4.610.000
				416	Награде запосленима и остали посебни расходи	393.000
				421	Стални трошкови	404.100.000
				422	Трошкови путовања	28.725.000
				423	Услуге по уговору	38.522.000
				424	Специјализоване услуге	7.236.000
				425	Текуће поправке и одржавање	90.746.000
				426	Материјал	17.037.000
				441	Отплате домаћих камата	125.968.000
				444	Пратећи трошкови задуживања	500.000
				482	Порези, обавезне таксе и казне	2.218.000
				483	Новчане казне и пенали по решењу судова	214.704.000
				512	Машине и опрема	4.384.000
				521	Робне резерве	4.805.441.000
Свега за програм 1509-01:						5.851.283.000
			1509-02		Довођење складишних капацитета РДРР на оптимални ниво	
				511	Зграде и грађевински објекти	199.437.000
Свега за програм 1509-02:						199.437.000
Свега за главни програм 1509:						199.437.000
Укупно за функцију 490:						6.050.720.000
УКУПНО ЗА РАЗДЕО 54:						6.050.720.000
БУЏЕТСКИ КОРИСНИЦИ КОЈИ СУ ПРЕСТАЛИ СА РАДОМ						
55a		410			МИНИСТАРСТВО ЕКОНОМИЈЕ И РЕГИОНАЛНОГ РАЗВОЈА	
					Општи економски и комерцијални послови и послови по питању рада	
				411	Плате, додаци и накнаде запослених (зараде)	48.067.876
				412	Социјални доприноси на терет послодавца	8.596.818
				414	Социјална давања запосленима	533.033
				415	Накнаде трошкова за запослене	1.407.396
				421	Стални трошкови	7.745.478
				422	Трошкови путовања	3.735.573
				423	Услуге по уговору	6.237.088
				424	Специјализоване услуге	685.945.202
					Средства ове апропријације у износу од 277.688.313 динара намењена су за Агенцију за страна улагања и промоцију извоза; средства у износу од 198.256.889 динара намењена су за Агенцију за приватизацију; средства у износу од 210.000.000 динара намењена су за Агенцију за привредне регистре по Закључку Владе 05 Број: 023-3680/2011-1	
				425	Текуће поправке и одржавање	462.231
				426	Материјал	1.996.691
				451	Субвенције јавним нефинансијским предузећима и организацијама	967.600.000
					Средства ове апропријације намењена су за спровођење Споразума о регулисању међусобних обавеза између Републике	

Раздео	Глава	Функција	Главни програм / програм / пројекат	Економска класификација	ОПИС	Укупна средства
					Србије и „Beneton Group” S.p.A Италија поводом улагања у град Ниш, а распоред и коришћење средстава вршиће се по посебном акту Владе; за субвенционисане кредите за ликвидност привреде према посебном програму Владе преко Фонда за развој Републике Србије; друге мере за подстицање домаће привреде (програм субвенционисане продаје домаћих аутобуса, програм замене старих камиона за нове, програм субвенционисане продаје домаћих трактора, камиона и грађевинских машина и друго)	
				452	Субвенције приватним финансијским институцијама	891.930.044
				454	Субвенције приватним предузећима	8.169.314.388
					Средства ове апропријације намењена су за улагања од посебног значаја (ФИАТ и друго); greenfield инвестиције; програм замене старих аутомобила за нове према посебном акту Владе	
				482	Порези, обавезне таксе и казне	214.107
				483	Новчане казне и пенали по решењу судова	324.150
				485	Накнада штете за повреде или штету нанету од стране државних органа	150.039
				621	Набавка домаће финансијске имовине	4.797.133.363
					Средства ове апропријације намењена су за Програм кредитне подршке привреди преко Фонда за развој Републике Србије, а распоред и коришћење средстава вршиће се по посебном акту Владе; наменске кредите за подстицање производње; програм подстицања производње и ремонта шинских возила, а распоред и коришћење средстава вршиће се по посебном акту Владе; робне кредите за Републику Српску	
					Свега :	15.591.393.477
	2601				ПРВА КОМПОНЕНТА ИНСТРУМЕНТА ЗА ПРЕТПРИСТУПНУ ПОМОЋ ЕУ - ПОДРШКА ТРАНЗИЦИЈИ И ИЗГРАДЊА ИНСТИТУЦИЈА	
		2601-11	01		ПРОЈЕКТИ КОЈИ СЕ ФИНАНСИРАЈУ ИЗ ИПА 2011	
					Подршка за учешће у програмима Заједнице	
				462	Дотације међународним организацијама	92.325.476
					Свега за пројекат 01:	92.325.476
					Свега за програм 2601-11:	92.325.476
					Свега за главни програм 2601:	92.325.476
					Укупно за функцију 410:	15.683.718.953
	411				Општи економски и комерцијални послови	
				411	Плате, додаци и накнаде запослених (зараде)	20.346.910
				412	Социјални доприноси на терет послодавца	3.642.097
				414	Социјална давања запосленима	266.031
				415	Накнаде трошкова за запослене	644.453
				421	Стални трошкови	2.318.531
				422	Трошкови путовања	870.604
				423	Услуге по уговору	5.242.423
				425	Текуће поправке и одржавање	430.289
				426	Материјал	637.613
				482	Порези, обавезне таксе и казне	213.008
				551	Нефинансијска имовина која се финансира из средстава за реализацију Националног инвестиционог плана	1.426.941.510
					Распоред и коришћење средстава ове апропријације вршиће се по посебном акту Владе	
					Свега :	1.461.553.469
	2601				ПРВА КОМПОНЕНТА ИНСТРУМЕНТА ЗА ПРЕТПРИСТУПНУ ПОМОЋ ЕУ - ПОДРШКА ТРАНЗИЦИЈИ И ИЗГРАДЊА ИНСТИТУЦИЈА	
		2601-08	04		ПРОЈЕКТИ КОЈИ СЕ ФИНАНСИРАЈУ ИЗ ИПА 2008	
					Програм подршке развоју локалне инфраструктуре	
				551	Нефинансијска имовина која се финансира из средстава за реализацију Националног инвестиционог плана	40.279.089
					Распоред и коришћење средстава ове апропријације вршиће се по посебном акту Владе	
					Свега за пројекат 04:	40.279.089
					Свега за програм 2601-08:	40.279.089
					Свега за главни програм 2601:	40.279.089
					Укупно за функцију 411:	1.501.832.558
	412				Општи послови по питању рада	
				411	Плате, додаци и накнаде запослених (зараде)	14.406.271
				412	Социјални доприноси на терет послодавца	2.578.723
				414	Социјална давања запосленима	541.653

Раздео	Глава	Функција	Главни програм / програм / пројекат	Економска класификација	ОПИС	Укупна средства
				415	Накнаде трошкова за запослене	376.460
				421	Стални трошкови	338.877
				422	Трошкови путовања	470.409
				423	Услуге по уговору	203.725
				424	Специјализоване услуге	4.509.500
				425	Текуће поправке и одржавање	260.820
				426	Материјал	600.000
				464	Дотације организацијама обавезног социјалног осигурања	3.442.919.849
					Средства ове апропријације намењена су за трансфере Националној служби за запошљавање за активне мере запошљавања и посебну новчану накнаду из „Транзиционог фонда”, а распоред и коришћење ових средстава вршиће се по посебним актима Владе	
				472	Накнаде за социјалну заштиту из буџета	3.962.049
				483	Новчане казне и пенали по решењу судова	370
					Свега :	3.471.168.706
	2601				ПРВА КОМПОНЕНТА ИНСТРУМЕНТА ЗА ПРЕТПРИСТУПНУ ПОМОЋ ЕУ - ПОДРШКА ТРАНЗИЦИЈИ И ИЗГРАДЊА ИНСТИТУЦИЈА	
		2601-11			ПРОЈЕКТИ КОЈИ СЕ ФИНАНСИРАЈУ ИЗ ИПА 2011	
			01		Подршка за учешће у програмима Заједнице	
				462	Дотације међународним организацијама	5.848
					Свега за пројекат 01:	5.848
					Свега за програм 2601-11:	5.848
					Свега за главни програм 2601:	5.848
					Укупно за функцију 412:	3.471.174.554
	473				Туризам	
				411	Плате, додаци и накнаде запослених (зараде)	68.724.875
				412	Социјални доприноси на терет послодавца	12.301.753
				414	Социјална давања запосленима	2.214.684
				415	Накнаде трошкова за запослене	1.743.170
				421	Стални трошкови	950.252
				422	Трошкови путовања	4.273.321
				423	Услуге по уговору	1.708.599
				424	Специјализоване услуге	3.010.282
				425	Текуће поправке и одржавање	476.923
				426	Материјал	7.080.420
				451	Субвенције јавним нефинансијским предузећима и организацијама	784.112.802
					Распоред и коришћење средстава ове апропријације вршиће се по посебним актима Владе	
				462	Дотације међународним организацијама	7.238.185
				481	Дотације невладиним организацијама	69.500.000
					Распоред и коришћење средстава ове апропријације вршиће се по посебним актима Владе	
				482	Порези, обавезне таксе и казне	80.643
				483	Новчане казне и пенали по решењу судова	478.620
				485	Накнада штете за повреде или штету нанету од стране државних органа	6.000
				621	Набавка домаће финансијске имовине	496.000.000
					Средства ове апропријације намењена су за подстицање квалитета угоститељске понуде физичких лица, малих и средњих предузећа из области туризма путем повољних кредита преко Фонда за развој Републике Србије, а распоред и коришћење ових средстава вршиће се по посебном акту Владе као и за оснивање, повећање оснивачког улога Републике Србије и финансирање привредних друштава и јавних предузећа за развој туризма Србије и туристичких дестинација по Стратегији развоја туризма и посебним мастер плановима	
					Укупно за функцију 473:	1.459.900.529
	474				Вишенаменски развојни пројекти	
				411	Плате, додаци и накнаде запослених (зараде)	8.361.123
				412	Социјални доприноси на терет послодавца	1.496.641
				414	Социјална давања запосленима	114.632
				415	Накнаде трошкова за запослене	287.772
				421	Стални трошкови	11.840
				422	Трошкови путовања	1.128.932
				423	Услуге по уговору	5.290.295
				424	Специјализоване услуге	131.523.334
					Средства ове апропријације намењена су за финансирање Националне агенције за регионални развој; стандардизован сет	

Раздео	Глава	Функција	Главни програм / програм / пројекат	Економска класификација	ОПИС	Укупна средства
					услуга, а распоред и коришћење ових средстава вршиће се по посебном акту Владе; за остале специјализоване услуге	
				425	Текуће поправке и одржавање	317.302
				426	Материјал	991.530
				451	Субвенције јавним нефинансијским предузећима и организацијама	14.669.915
					Распоред и коришћење средстава ове апропријације вршиће се по посебним актима Владе	
					Укупно за функцију 474:	164.193.316
	490				Економски послови неklasификовани на другом месту	
				411	Плате, додаци и накнаде запослених (зараде)	118.016.457
				412	Социјални доприноси на терет послодавца	10.052.442
				414	Социјална давања запосленима	2.546.649
				415	Накнаде трошкова за запослене	31.774.573
				421	Стални трошкови	2.389.075
				422	Трошкови путовања	12.172.107
				423	Услуге по уговору	4.132.193
				425	Текуће поправке и одржавање	572.090
				426	Материјал	1.014.455
				462	Дотације међународним организацијама	4.836.028
				482	Порези, обавезне таксе и казне	56.893
					Укупно за функцију 490:	187.562.962
					Свега :	22.468.382.872
	55a.1				ДИРЕКЦИЈА ЗА МЕРЕ И ДРАГОЦЕНЕ МЕТАЛЕ	
		130			Опште услуге	
				411	Плате, додаци и накнаде запослених (зараде)	58.143.415
				412	Социјални доприноси на терет послодавца	10.407.673
				414	Социјална давања запосленима	1.411.659
				415	Накнаде трошкова за запослене	1.828.840
				421	Стални трошкови	5.952.696
				422	Трошкови путовања	7.788.423
				423	Услуге по уговору	9.364.009
				424	Специјализоване услуге	4.493.417
				425	Текуће поправке и одржавање	3.645.452
				426	Материјал	2.627.234
				462	Дотације међународним организацијама	8.050.502
				482	Порези, обавезне таксе и казне	295.047
				511	Зграде и грађевински објекти	3.841.285
				512	Машине и опрема	19.942.351
				515	Нематеријална имовина	1.530.370
					Укупно за функцију 130:	139.322.373
					Свега за главу 55a.1:	139.322.373
	55a.2				УСТАНОВА У ОБЛАСТИ СТАНДАРДИЗАЦИЈЕ	
		130			Опште услуге	
				411	Плате, додаци и накнаде запослених (зараде)	31.975.413
				412	Социјални доприноси на терет послодавца	5.719.996
				421	Стални трошкови	170.000
				423	Услуге по уговору	253.539
				462	Дотације међународним организацијама	10.000.000
					Укупно за функцију 130:	48.118.948
					Свега за главу 55a.2:	48.118.948
	55a.3				БУЏЕТСКИ ФОНД ЗА ПРОФЕСИОНАЛНУ РЕХАБИЛИТАЦИЈУ И ПОДСТИЦАЊЕ ЗАПОШЉАВАЊА ОСОБА СА ИНВАЛИДИТЕТОМ	
		412			Општи послови по питању рада	
				451	Субвенције јавним нефинансијским предузећима и организацијама	234.976.391
					Распоред и коришћење средстава ове апропријације вршиће се по посебном акту Владе	
				464	Дотације организацијама обавезног социјалног осигурања	370.000.000
					Распоред и коришћење средстава ове апропријације вршиће се по посебном акту Владе	
					Укупно за функцију 412:	604.976.391
					Свега за главу 55a.3:	604.976.391
	55a.4				УСТАНОВА У ОБЛАСТИ АКРЕДИТАЦИЈЕ	
		130			Опште услуге	
				421	Стални трошкови	50.405
				422	Трошкови путовања	1.161.200
				423	Услуге по уговору	7.481.100

Раздео	Глава	Функција	Главни програм / програм / пројекат	Економска класификација	ОПИС	Укупна средства
				462	Дотације међународним организацијама	1.083.300
					Укупно за функцију 130:	9.776.005
					Свега за главу 55а.4:	9.776.005
					УКУПНО ЗА РАЗДЕО 55а:	23.270.576.589
556					МИНИСТАРСТВО ЗА ИНФРАСТРУКТУРУ И ЕНЕРГЕТИКУ	
	430				Гориво и енергија	
				411	Плате, додаци и накнаде запослених (зараде)	40.040.622
				412	Социјални доприноси на терет послодавца	7.129.455
				414	Социјална давања запосленима	180.764
				415	Накнаде трошкова за запослене	1.704.424
				416	Награде запосленима и остали посебни расходи	250.661
				421	Стални трошкови	4.956.539
				422	Трошкови путовања	4.438.109
				423	Услуге по уговору	10.423.828
				424	Специјализоване услуге	1.678.545
				425	Текуће поправке и одржавање	336.131
				426	Материјал	1.594.822
				462	Дотације међународним организацијама	3.479.431
				482	Порези, обавезне таксе и казне	33.699
				483	Новчане казне и пенали по решењу судова	515.006
				512	Машине и опрема	228.001
				551	Нефинансијска имовина која се финансира из средстава за реализацију Националног инвестиционог плана	17.009.233
					Распоред и коришћење средстава ове апропријације вршиће се по посебном акту Владе	
					Укупно за функцију 430:	93.999.270
	450				Транспорт	
				411	Плате, додаци и накнаде запослених (зараде)	107.911.744
				412	Социјални доприноси на терет послодавца	19.210.359
				414	Социјална давања запосленима	1.795.965
				415	Накнаде трошкова за запослене	3.267.593
				416	Награде запосленима и остали посебни расходи	37.293.175
				421	Стални трошкови	5.394.240
				422	Трошкови путовања	9.694.858
				423	Услуге по уговору	25.706.178
				424	Специјализоване услуге	67.416
				425	Текуће поправке и одржавање	905.039
				426	Материјал	23.132.809
				451	Субвенције јавним нефинансијским предузећима и организацијама	13.616.293.187
					Средства ове апропријације у износу од 7.866.293.187 динара намењена су за субвенције ЈП „Железнице Србије“; средства у износу од 5.600.000.000 динара намењена су за Јавно предузеће „Путеви Србије“; средства у износу од 150.000.000 динара намењена су за „Коридори Србије“ д.о.о. Београд	
				462	Дотације међународним организацијама	17.265.365
				463	Трансфери осталим нивоима власти	10.067.447
				465	Остале дотације и трансфери	170.000.000
				482	Порези, обавезне таксе и казне	708.693
				483	Новчане казне и пенали по решењу судова	104.436.000
				511	Зграде и грађевински објекти	817.739.345
				512	Машине и опрема	377.413
				551	Нефинансијска имовина која се финансира из средстава за реализацију Националног инвестиционог плана	1.484.869.300
					Распоред и коришћење средстава ове апропријације вршиће се по посебном акту Владе	
					Укупно за функцију 450:	16.456.136.126
556.1					УПРАВА ЗА УТВРЂИВАЊЕ СПОСОБНОСТИ БРОДОВА ЗА ПЛОВИДБУ	
	450				Транспорт	
				411	Плате, додаци и накнаде запослених (зараде)	25.253.166
				412	Социјални доприноси на терет послодавца	4.509.792
				414	Социјална давања запосленима	289.690
				415	Накнаде трошкова за запослене	1.039.968
				416	Награде запосленима и остали посебни расходи	2.994.086
				421	Стални трошкови	4.039.244
				422	Трошкови путовања	3.131.213
				423	Услуге по уговору	2.420.064
				424	Специјализоване услуге	492.000
				425	Текуће поправке и одржавање	751.568
				426	Материјал	1.580.657

Раздео	Глава	Функција	Главни програм / програм / пројекат	Економска класификација	ОПИС	Укупна средства
				462	Дотације међународним организацијама	48.330
				482	Порези, обавезне таксе и казне	635.465
				512	Машине и опрема	8.956.732
					Укупно за функцију 450:	56.141.975
					Свега за главу 556.1:	56.141.975
					УКУПНО ЗА РАЗДЕО 556:	16.606.277.371
55в					МИНИСТАРСТВО ЗА КОСОВО И МЕТОХИЈУ	
	110				Извршни и законодавни органи, финансијски и фискални послови и спољни послови	
				411	Плате, додаци и накнаде запослених (зараде)	47.206.025
				412	Социјални доприноси на терет послодавца	8.449.879
				414	Социјална давања запосленима	1.291.095
				415	Накнаде трошкова за запослене	1.654.078
				421	Стални трошкови	2.905.678
				422	Трошкови путовања	754.565
				423	Услуге по уговору	4.795.772
				424	Специјализоване услуге	5.340.818
				425	Текуће поправке и одржавање	300.164
				426	Материјал	2.144.966
				451	Субвенције јавним нефинансијским предузећима и организацијама	78.000.000
					Распоред и коришћење средстава ове апропријације вршиће се по посебном акту Владе	
				463	Трансфери осталим нивоима власти	1.857.512.253
				472	Накнаде за социјалну заштиту из буџета	36.537.293
					Распоред и коришћење средстава ове апропријације вршиће се по посебном акту Владе	
				481	Дотације невладиним организацијама	27.732.629
				483	Новчане казне и пенали по решењу судова	2.868.832
				512	Машине и опрема	163.961
					Укупно за функцију 110:	2.077.658.008
					УКУПНО ЗА РАЗДЕО 55в:	2.077.658.008
55г					МИНИСТАРСТВО ЗА ЉУДСКА И МАЊИНСКА ПРАВА, ДРЖАВНУ УПРАВУ И ЛОКАЛНУ САМОУПРАВУ	
	110				Извршни и законодавни органи, финансијски и фискални послови и спољни послови	
		0601			Уређење, координација и надзор у области државне управе и локалне самоуправе	
			0601-01		Развој политике и контрола	
				411	Плате, додаци и накнаде запослених (зараде)	57.614.899
				412	Социјални доприноси на терет послодавца	10.250.655
				413	Накнаде у натури	142.136
				414	Социјална давања запосленима	436.683
				415	Накнаде трошкова за запослене	1.615.696
				416	Награде запосленима и остали посебни расходи	504.732
				421	Стални трошкови	3.130.325
				422	Трошкови путовања	2.087.471
				423	Услуге по уговору	21.603.037
				425	Текуће поправке и одржавање	548.858
				426	Материјал	5.437.968
				462	Дотације међународним организацијама	16.000.000
				463	Трансфери осталим нивоима власти	4.573.000
				482	Порези, обавезне таксе и казне	272.915
				483	Новчане казне и пенали по решењу судова	482.731
				512	Машине и опрема	424.210
					Свега за програм 0601-01:	125.125.316
			0601-02		Отпремнине за запослене у државним органима	
				414	Социјална давања запосленима	66.184.058
					Свега за програм 0601-02:	66.184.058
			0601-03		Државни стручни испити за рад у органима државне управе	
				423	Услуге по уговору	20.419.288
				426	Материјал	7.694
					Свега за програм 0601-03:	20.426.982
			0601-04		Посебан стручни испит за матичаре	
				422	Трошкови путовања	11.475
				423	Услуге по уговору	3.978.721
					Свега за програм 0601-04:	3.990.196

Раздео	Глава	Функција	Главни програм / програм / пројекат	Економска класификација	ОПИС	Укупна средства
			0601-05		Обука и стручно усавршавање комуналне полиције	
				423	Услуге по уговору	30.720.431
					Свега за програм 0601-05:	30.720.431
					Свега за главни програм 0601:	246.446.983
					Укупно за функцију 110:	246.446.983
55г.1		110			УПРАВА ЗА ЉУДСКА И МАЊИНСКА ПРАВА	
					Извршни и законодавни органи, финансијски и фискални послови и спољни послови	
				411	Плате, додаци и накнаде запослених (зараде)	19.499.575
				412	Социјални доприноси на терет послодавца	3.490.424
				414	Социјална давања запосленима	169.501
				415	Накнаде трошкова за запослене	1.298.720
				421	Стални трошкови	996.894
				422	Трошкови путовања	448.309
				423	Услуге по уговору	11.414.608
				425	Текуће поправке и одржавање	39.412
				426	Материјал	1.152.175
				481	Дотације невладиним организацијама	9.047.785
					Део средстава ове апропријације у износу од 2.100.000 динара намењен је за Декаду инклузије Рома 2005 - 2015. године	
					Укупно за функцију 110:	47.557.403
		160			Опште јавне услуге које нису класификоване на другом месту	
				481	Дотације невладиним организацијама	107.595.159
					Средства ове апропријације намењена су за финансирање националних савета националних мањина	
					Укупно за функцију 160:	107.595.159
					Свега за главу 55г.1:	155.152.562
55г.2		180			БУЏЕТСКИ ФОНД ЗА ПРОГРАМ ЛОКАЛНЕ САМОУПРАВЕ	
					Трансакције општег карактера између различитих нивоа власти	
			0602		Развојни и други програми у области локалне самоуправе	
					Финансирање пројеката и пружање помоћи јединицама локалне самоуправе из средстава остварених приређивањем игара на срећу	
			0602-01		Услуге по уговору	6.134.110
				463	Трансфери осталим нивоима власти	240.019.458
					Свега за програм 0602-01:	246.153.568
					Свега за главни програм 0602:	246.153.568
					Укупно за функцију 180:	246.153.568
					Свега за главу 55г.2:	246.153.568
					УКУПНО ЗА РАЗДЕО 55г:	647.753.113
55д		410			МИНИСТАРСТВО ВЕРА И ДИЈАСПОРЕ	
					Општи економски и комерцијални послови и послови по питању рада	
				411	Плате, додаци и накнаде запослених (зараде)	21.351.277
				412	Социјални доприноси на терет послодавца	3.821.879
				413	Накнаде у натури	24.636
				414	Социјална давања запосленима	370.844
				415	Накнаде трошкова за запослене	1.133.528
				416	Награде запосленима и остали посебни расходи	39.957
				421	Стални трошкови	2.566.428
					Део средстава ове апропријације намењен је за закуп сателита за емитовање програма Јавног сервиса РТС у Европи, Северној Америци и Аустралији	
				422	Трошкови путовања	1.352.829
				423	Услуге по уговору	2.927.398
				424	Специјализоване услуге	50.000
				425	Текуће поправке и одржавање	98.520
				426	Материјал	1.460.754
				481	Дотације невладиним организацијама	20.181.196
					Средства ове апропријације намењена су за организације српских мањина у земљама окружења, европским земљама и прекоокеанским земљама, невладиним организацијама, удружењима чије је седиште у земљи; активност намењена дијаспори; Одбору за стандардизацију српског језика; годишње смотре фолклора дијаспоре, као и за друге активности	
				482	Порези, обавезне таксе и казне	5.610
				483	Новчане казне и пенали по решењу судова	1.211.935

Раздео	Глава	Функција	Главни програм / програм / пројекат	Економска класификација	ОПИС	Укупна средства
				512	Машине и опрема	46.176
					Укупно за функцију 410:	56.642.967
	840		1901		Верске и друге услуге заједнице	
					Уређење и надзор система културе, невладиних организација и верских заједница	
			1901-01		Уређење сарадње државе са црквама и верским заједницама	
				411	Плате, додаци и накнаде запослених (зараде)	8.118.239
				412	Социјални доприноси на терет послодавца	1.453.165
				414	Социјална давања запосленима	258.460
				415	Накнаде трошкова за запослене	387.639
				421	Стални трошкови	1.029.275
				422	Трошкови путовања	280.867
				423	Услуге по уговору	853.644
				426	Материјал	203.740
					Свега за програм 1901-01:	12.585.029
					Свега за главни програм 1901:	12.585.029
			1904		Помоћ верским и другим посебним заједницама	
			1904-01		Остваривање сарадње државе са црквама и верским заједницама	
				01	Унапређење верске културе, верских слобода и толеранције	
				481	Дотације невладиним организацијама	15.750.844
					Свега за пројекат 01:	15.750.844
				02	Заштита верског, културног и националног идентитета	
				481	Дотације невладиним организацијама	131.430.000
					Свега за пројекат 02:	131.430.000
					Свега за програм 1904-01:	147.180.844
			1904-02		Верско образовање	
				01	Средњошколско образовање	
				481	Дотације невладиним организацијама	31.015.000
					Свега за пројекат 01:	31.015.000
				02	Високо теолошко образовање	
				481	Дотације невладиним организацијама	25.785.000
					Свега за пројекат 02:	25.785.000
					Свега за програм 1904-02:	56.800.000
			1904-03		Помоћ црквама и верским заједницама	
				01	Помоћ за градњу, одржавање, хитне санације и реконструкцију храмова у неразвијеним подручјима	
				481	Дотације невладиним организацијама	58.345.670
					Свега за пројекат 01:	58.345.670
				02	Помоћ свештенству и монаштву на Косову и Метохији	
				481	Дотације невладиним организацијама	22.412.057
					Свега за пројекат 02:	22.412.057
				03	Помоћ свештеницима, монасима и верским службеницима у пограничним и економски неразвијеним подручјима и ради регулисања доприноса за пензијско - инвалидско и здравствено осигурање	
				481	Дотације невладиним организацијама	16.032.553
					Свега за пројекат 03:	16.032.553
					Свега за програм 1904-03:	96.790.280
					Свега за главни програм 1904:	300.771.124
	2501		2501		Национални инвестициони план	
					Нефинансијска имовина која се финансира из Националног инвестиционог плана	
				489	Расходи који се финансирају из средства за реализацију Националног инвестиционог плана	12.608.047
					Распоред и коришћење средстава ове апропријације вршиће се по посебном акту Владе	
					Свега за програм 2501:	12.608.047
					Свега за главни програм 2501:	12.608.047
					Укупно за функцију 840:	325.964.200
					Свега :	382.607.167

Раздео	Глава	Функција	Главни програм / програм / пројекат	Економска класификација	ОПИС	Укупна средства
		410			Општи економски и комерцијални послови и послови по питању рада	
				481	Дотације невладиним организацијама	50.679.063
					Укупно за функцију 410:	50.679.063
					Свега за главу 55д.1:	50.679.063
					УКУПНО ЗА РАЗДЕО 55д:	433.286.230
55ђ		160			ДИРЕКЦИЈА ЗА РЕСТИТУЦИЈУ	
					Опште јавне услуге које нису класификоване на другом месту	
				411	Плате, додаци и накнаде запослених (зараде)	4.113.000
				412	Социјални доприноси на терет послодавца	736.152
				415	Накнаде трошкова за запослене	72.360
				421	Стални трошкови	296.299
				422	Трошкови путовања	62.280
				423	Услуге по уговору	139.539
				425	Текуће поправке и одржавање	9.778
				426	Материјал	225.345
				483	Новчане казне и пенали по решењу судова	5.000
				512	Машине и опрема	165.862
					Укупно за функцију 160:	5.825.615
					УКУПНО ЗА РАЗДЕО 55ђ:	5.825.615
55е		110			КАБИНЕТ ПРВОГ ПОТПРЕДСЕДНИКА ВЛАДЕ - ЗАМЕНИКА ПРЕДСЕДНИКА ВЛАДЕ	
					Извршни и законодавни органи, финансијски и фискални послови и спољни послови	
				411	Плате, додаци и накнаде запослених (зараде)	1.833.002
				412	Социјални доприноси на терет послодавца	328.108
				414	Социјална давања запосленима	1
				415	Накнаде трошкова за запослене	8.044
				421	Стални трошкови	260.623
				422	Трошкови путовања	1.852.197
				423	Услуге по уговору	5.995.006
				426	Материјал	230.852
				512	Машине и опрема	68.900
					Укупно за функцију 110:	10.576.733
					УКУПНО ЗА РАЗДЕО 55е:	10.576.733
55ж		110			КАБИНЕТ ПОТПРЕДСЕДНИКА ВЛАДЕ - за европске интеграције	
					Извршни и законодавни органи, финансијски и фискални послови и спољни послови	
				411	Плате, додаци и накнаде запослених (зараде)	589.296
				412	Социјални доприноси на терет послодавца	105.484
				421	Стални трошкови	438.621
				422	Трошкови путовања	1.031.468
				423	Услуге по уговору	8.016
				426	Материјал	8.760
					Укупно за функцију 110:	2.181.645
					УКУПНО ЗА РАЗДЕО 55ж:	2.181.645
55з		110			КАБИНЕТ ПОТПРЕДСЕДНИКА ВЛАДЕ - за привреду и регионални развој	
					Извршни и законодавни органи, финансијски и фискални послови и спољни послови	
				411	Плате, додаци и накнаде запослених (зараде)	7.517.030
				412	Социјални доприноси на терет послодавца	1.345.549
				415	Накнаде трошкова за запослене	104.520
				421	Стални трошкови	350.315
				422	Трошкови путовања	698.333
				423	Услуге по уговору	5.423.990
				425	Текуће поправке и одржавање	531
				426	Материјал	315.601
				512	Машине и опрема	68.794
					Укупно за функцију 110:	15.824.663
					УКУПНО ЗА РАЗДЕО 55з:	15.824.663
55и		110			КАБИНЕТ ПОТПРЕДСЕДНИКА ВЛАДЕ - за социјалну политику и друштвене делатности	
					Извршни и законодавни органи, финансијски и фискални послови и спољни послови	
				411	Плате, додаци и накнаде запослених (зараде)	1.773.210

Раздео	Глава	Функција	Главни програм / програм / пројекат	Економска класификација	ОПИС	Укупна средства
				412	Социјални доприноси на терет послодавца	317.405
				414	Социјална давања запосленима	133.900
				415	Накнаде трошкова за запослене	83.084
				421	Стални трошкови	226.330
				422	Трошкови путовања	20.359
				423	Услуге по уговору	826.990
				426	Материјал	107.605
				512	Машине и опрема	22.000
					Укупно за функцију 110:	3.510.883
					УКУПНО ЗА РАЗДЕО 55и:	3.510.883

Члан 6.

У члану 8. став 3. мења се и гласи:

„Од плате за октобар 2012. године основица за обрачун и исплату плата за државне службенике и намештенике повећаће се за 2%.”

Став 6. мења се и гласи:

„Од плате за октобар 2012. године основица за обрачун и исплату плата судија, јавних тужилаца и заменика јавних тужилаца повећаће се за 2%.”

Став 10. мења се и гласи:

„Од плате за октобар 2012. године основица за обрачун и исплату плата председника и судија Уставног суда повећаће се за 2%.”

Члан 7.

У члану 11. став 3. мења се и гласи:

„Уколико корисници буџетских средстава не остваре планиране приходе из других извора финансирања утврђене у члану 7. овог закона, апропријације утврђене из тих прихода неће се извршавати на терет општих прихода буџета.”

Члан 8.

У чл. 12, 17, 40. и 42. речи: „Министарство финансија” у датом падежу замењују се речима: „Министарство финансија и привреде” у одговарајућем падежу.

Члан 9.

У члану 14. став 1. број: „926.281.810”, замењује се бројем: „819.342.750”.

У алинеји другој број: „632.421.310”, замењује се бројем: „525.482.250”.

Члан 10.

У члану 21. ст. 3. и 4. речи: „Министарство економије и регионалног развоја” у датом падежу замењују се речима: „Министарство регионалног развоја и локалне самоуправе” у одговарајућем падежу.

У ставу 5. речи: „Министарство економије и регионалног развоја” замењују се речима: „Министарство регионалног развоја и локалне самоуправе”, а речи: „Министарству вера и дијаспоре” замењују се речима: „Канцеларији за сарадњу с црквама и верским заједницама”.

Члан 11.

У члану 22. став 4. речи: „Министарство економије и регионалног развоја” замењују се речима: „Министарство регионалног развоја и локалне самоуправе”.

У ставу 5. речи: „Министарство за инфраструктуру и енергетику” замењују се речима: „Министарство саобраћаја”.

У ставу 6. речи: „министар надлежан за инфраструктуру и енергетику” замењују се речима: „министар надлежан за саобраћај”.

У ставу 7. речи: „Министарство економије и регионалног развоја” замењују се речима: „Министарство регионалног развоја и локалне самоуправе”.

Члан 12.

Члан 27. брише се.

Члан 13.

У члану 29. речи: „Министарство за људска и мањинска права, државну управу и локалну самоуправу” замењују се речима: „Министарство регионалног развоја и локалне самоуправе”.

Члан 14.

Члан 30. мења се и гласи:

„Члан 30.

Налогe за извршавање издатака у области образовања, социјалне политике, културе и инфраструктуре за територију Аутономне покрајине Косово и Метохија који се финансирају из буџета Републике Србије заједнички издају министар у чијем разделу су обезбеђена средства за те издатке и директор Канцеларије за Косово и Метохију.”

Члан 15.

У члану 36. став 1. речи: „Министарству финансија” замењују се речима: „Министарству финансија и привреде”, у алинеји првој речи: „министарство надлежно за послове државне управе и локалне самоуправе” замењују се речима: „министарство надлежно за послове локалне самоуправе”, у алинеји другој тачка и запета на крају замењује се тачком, а алинеја трећа брише се.

У ставу 2. речи: „министарства надлежног за државну управу” замењују се речима: „министарства надлежног за послове локалне самоуправе”.

Члан 16.

Приходи директних корисника средстава буџета Републике Србије, као и буџетских фондова који су исказани као извор 04 - Сопствени приходи буџетских корисника биће евидентирани у висини извршених расхода и издатака на дан ступања на снагу овог закона, а остварени приходи изнад извршених расхода и издатака постају општи приход буџета.

Неуτροшена средства директних корисника средстава буџета Републике Србије, као и буџетских фондова која су исказана као извор 13 – Нераспоређени вишак прихода из ранијих година биће евидентирани у висини извршених расхода и издатака на дан ступања на снагу овог закона, а неуτροшена средства у износу изнад извршених расхода и издатака књижиће се као нераспоређени вишак прихода из ранијих година.

Изузетно од ст. 1. и 2. овог члана приходи по основу наплате судских такси задржавају карактер сопствених прихода и користе се за намене утврђене посебним законом.

Члан 17.

Овај закон ступа на снагу наредног дана од дана објављивања у „Службеном гласнику Републике Србије”.

ОБРАЗЛОЖЕЊЕ

I. УСТАВНИ ОСНОВ

Уставни основ за доношење овог закона садржан је у члану 92. став 1. и члану 97. тачка 15. Устава Републике Србије, којима је утврђено да Република Србија, аутономне покрајине и јединице локалне самоуправе имају буџете у којима морају бити приказани сви приходи и расходи којима се финансирају њихове надлежности и да Република Србија, између осталог, уређује и обезбеђује финансирање остваривања права и дужности Републике Србије, утврђених Уставом и законом.

Чланом 99. став 1. тачка 11. Устава Републике Србије утврђено је да Народна скупштина усваја буџет Републике Србије, на предлог Владе.

II. ОБРАЗЛОЖЕЊЕ СТРУКТУРЕ ПРИХОДА РЕПУБЛИЧКОГ БУЏЕТА

ОСНОВНЕ МАКРОЕКОНОМСКЕ ПРЕТПОСТАВКЕ ЗА ИЗРАДУ РЕБАЛАНСА БУЏЕТА РЕПУБЛИКЕ ЗА 2012. ГОДИНУ

РЕБАЛАНС БУЏЕТА РЕПУБЛИКЕ СРБИЈЕ ЗА 2012. ГОДИНУ ЗАСНИВА СЕ НА:

- оцени текућих макроекономских кретања;
- ревидираним пројекцијама за 2012. годину;
- планираној економској и фискалној политици до краја 2012. године

1. Текућа макроекономска кретања

У привреди Србије, у првих шест месеци 2012. године, настављене су неповољне тенденције започете у другој половини 2011. године са другим таласом глобалне економске кризе. Прву половину 2012. године обележава опадање привредне активности, успоравање извоза и увоза робе, повећање платнобилансне и фискалне неравнотеже, пораст инфлације, пад запослености, повећање незапослености, реални раст зарада, повећање рестриктивности монетарне политике, депрецијација динара, смањење девизних резерви, успоравање кредитне активности банака и висок удео проблематичних кредита у укупно одобреним кредитима.

Табела 1. Основни економски индикатори у периоду јануар-јул 2012. године

Економски индикатори	I-VII 2012
	I-VII 2011
	Стопе, %
Бруто домаћи производ, реални раст	-1,0 ¹
Индустријска производња, физички обим	-4,0
Прерађивачка индустрија	-3,5
Реални промет у трговини на мало	-1,8
Туризам, ноћења	-3,7
Вредност грађевинских радова, сталне цене ²	27,7

Економски индикатори	I-VII 2012
	I-VII 2011 Стопе, %
Обим саобраћајних услуга ²	-6,3
Обим телекомуникационих услуга ²	23,8
Потрошачке цене, крај периода	5,4
Потрошачке цене, просек периода	4,5
Извоз робе изражен у еврима	1,0
Увоз робе изражен у еврима	5,7
Просечна нето зарада, укупно, реални раст	5,0
Укупан број запослених, просек периода	-1,4
Активно незапослена лица	0,5
	Јануар-јул 2012 милиони ЕУР
Спољнотрговински дефицит	-3.576,7
Дефицит текућег рачуна, без донација	-1.959,0 ³
Нето прилив страних директних инвестиција	-138,1 ³
Девизне резерве НБС, крај периода	10.141
Девизна штедња становништва, крај периода	7.895

¹ Прелиминарна процена РЗС

² Податак се односи на први квартал 2012. године

³ Податак се односи на период јануар-јун 2012. године

Извор: РЗС, НБС, НСЗ

Према прелиминарним подацима РЗС, привреда Србије је у рецесији. Након међугодишњег успоравања раста БДП у трећем и четвртом кварталу 2011. године (0,7% и 0,5%) забележен је пад БДП у првом и другом кварталу 2012. године (-1,3% и -0,6%). Према десезонираним подацима, БДП је реално смањен у другом (-0,1%), трећем (-0,9%) и четвртом (-0,8%) кварталу 2011. године, као и у првом (-0,2%) 2012. године. Рецесионе тенденције у привреди Србије у великој мери су последица успоравања привредне и спољноекономске активности у зони евра и земљама региона као најзначајнијих партнера Србије у области трговине и инвестиција. Ситуацију у привреди додатно су отежали неповољни временски услови у фебруару и суша која ће условити велики међугодишњи пад пољопривредне производње.

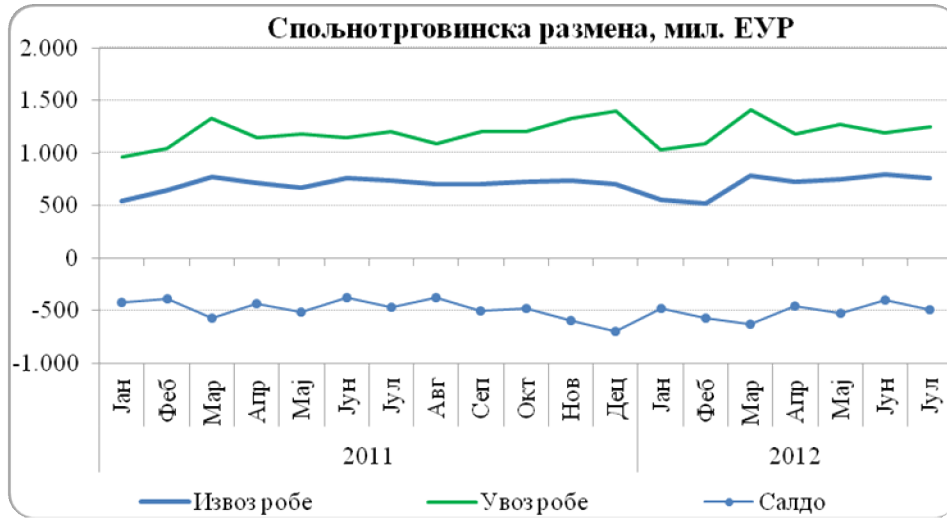


Међугодишњи пад физичког обима индустријске производње у првих седам месеци 2012. године је износио 4%. Највише је редукована производња прерађивачке индустрије (-3,5%), посебно њене области ослоњене на извоз (производња гвожђа и челика и хемијских производа). У овом периоду промет робе у трговини на мало реално је смањен за 1,8%, а туристички промет, мерен бројем ноћења туриста, је смањен за 3,7%. Грађевинска активност, мерена вредношћу изведених радова, у првом кварталу 2012. године је повећана за 27,7%, физички обим саобраћаја је смањен за 6,3%, док је обим телекомуникационих услуга повећан за 23,8%. Пољопривреда је забележила пад бруто додате вредности у првом кварталу 2012. године од 1,3%, а очекује се већи пад пољопривреде на годишњем нивоу.

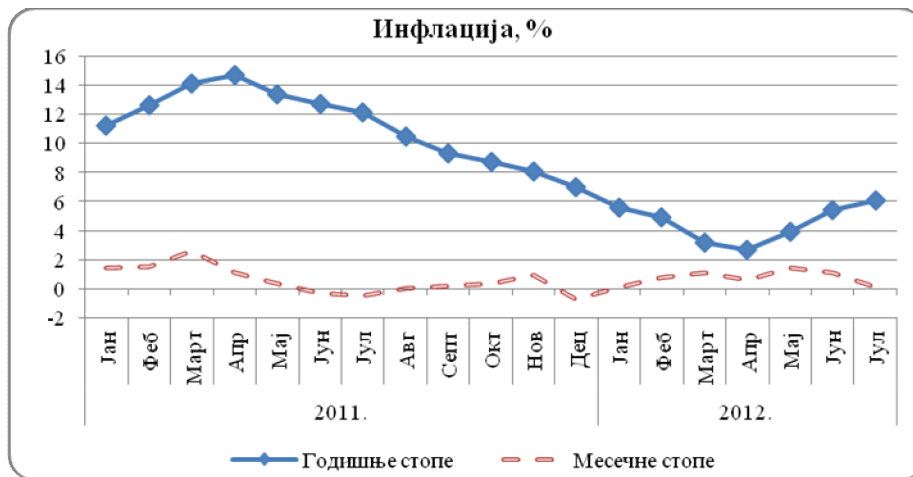


Опадање привредне активности пратило је успоравање раста извоза и увоза робе. Међугодишња стопа раста извоза робе изражена у еврима у периоду јануар-јул 2012. године је износила 1%, а увоза робе 5,7%. На крају јула 2012. године спољнотрговински дефицит износио је 3.577 мил. евра. Дефицит текућих трансакција у

периоду јануар-јун 2012. године износио је 1.959 мил. евра. Покривеност увоза извозом у првих седам месеци 2012. године износила је 57,8%.



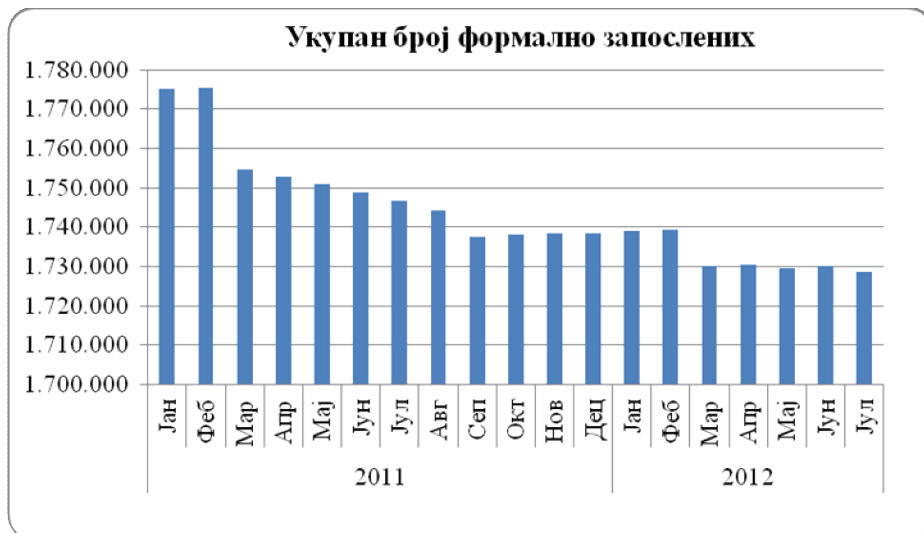
Инфлација мерена потрошачким ценама у првих седам месеци 2012. године у односу на децембар 2011. године је износила 5,4% као последица повећања цена воћа и поврћа и непрехрамбених производа. Међугодишња инфлација је повећана у мају и јуну и на крају јула је износила 6,1% и пробила горњу границу циљане инфлације.



У периоду јануар-јул 2012. године на међугодишњем нивоу забележен је реални раст зарада. Укупна просечна нето зарада исплаћена у првих седам месеци је износила 40.472 динара и реално је повећана за 5%. Просечна нето зарада у јавном сектору у периоду јануар-јун 2012. године је износила 45.493 динара и реално је повећана за 3,4%.



Укупан број запослених у првих седам месеци 2012. године је смањен за 1,4%, а број активно незапослених лица је повећан за 0,5%. Анкетна стопа незапослености је повећана са 23,7% у новембру 2011. године на 25,5% у априлу 2012. године као последица спорог опоравка привредне и инвестиционе активности у земљи. Анкетна стопа запослености је смањена на 34,3% у формалној економији и на 17% у неформалној економији.



2. Ревидиране макроекономске пројекције за 2012. годину

Буџет Републике за 2012. годину је заснован на процени реалног раста БДП од 1,5% коју су оспорила привредна кретања већ у првом кварталу 2012. године. Полазећи од погоршања тенденција у привредним кретањима у првој половини 2012. године и од нових процена Међународног монетарног фонда ревидирана је пројекција основних макроекономских индикатора за Србију за 2012. годину.

Према најновијим проценама ММФ из јула 2012. године, предвиђа се успоравање глобалног раста, пад привредне активности у еврозони (-0,3%), стагнација привредне активности на нивоу ЕУ 27 (0,0%) и успоравање раста у земљама централне и источне Европе на 1,9%. Повећани екстерни ризици везани за смањење извозне тражње, смањење прилива страног капитала, раст каматних стопа, раст цена

енергената и хране и раст инфлације, смањују економске изгледе Србије у погледу макроекономске стабилности, привредног раста и запослености.

Табела 2. Међународно окружење – макроекономски показатељи

	2011	2012
Реални раст бруто домаћег производа ¹ , %		
Свет укупно	3,9	3,5
Европска унија	1,6	0,0
САД	1,7	2,0
Земље у развоју	6,2	5,6
Раст светске трговине, %	5,9	3,8
Стопа незапослености, % ²		
Евروزона	10,1	10,9
САД	9,0	8,2
Потрошачке цене, годишње промене, %		
Развијене економије	2,7	2,0
Земље у развоју	7,2	6,3
Раст цена нафте, у доларима, годишње, промене, %	31,6	-2,1

¹ Светски БДП рачунат по паритету куповне моћи ² Светски економски преглед, април 2012. године

Извор: ММФ, Светски економски преглед, јул 2012. године

Процењује се да ће стопа реалног пада БДП у 2012. износити 0,5%, а стопа инфлације 9,1% (децембар 2012 /децембар 2011). Пад привредне активности условиће пад запослености у 2012. години од 1,5%. Процењује се за 2012. годину раст извоза робе и услуга у еврима од 2,9% и раст увоза робе и услуга од 1,7%, уз спољнотрговински дефицит од 17,8% БДП и дефицит текућег рачуна од 10,4% БДП.

Инвестиције ће забележити реални пад од 6,5%, док ће лична потрошња реално пасти за 0,9%, а државна потрошња расти по стопи од 5,0%. Такође, очекује се да ће спољнотрговински салдо роба и услуга ублажити пад БДП и дати позитиван допринос од 0,7 п.п., док је допринос финалне домаће тражње негативан (-1,2 п.п).

Табела 3. Процена основних макроекономских показатеља Републике Србије

	Остварење	Процена
	2011	2012
БДП, млрд динара (текуће цене)	3.175,0	3.301,3
БДП, реални раст, %	1,6	-0,5
Реални раст појединих компоненти, БДП, %		
Лична потрошња	-0,6	-0,9
Државна потрошња	-1,6	5,0
Инвестиције у фиксни капитал	26,9	-6,5
Извоз робе и услуга	3,9	2,9

Увоз робе и услуга	6,9	0,7
Салдо роба и услуга, у еврима, % БДП	-16,6	-17,8
Салдо текућег рачуна, у еврима, % БДП	-8,9	-10,4
Инфлација, крај периода, %	7,0	9,1
Број запослених, годишњи просек, у 000	1.746	1.720

Извор: МФП

Опадање привредне активности у 2012. години последица је успоравања активности у већини сектора привреде под утицајем другог таласа глобалне економске кризе који је условио смањење тражње у свету и смањење прилива страног капитала због неликвидности светске привреде и опреза страних инвеститора при доношењу инвестиционих одлука. Последице спорог опоравка реалног сектора због пада инвестиција и слабе потрошње и извоза негативно су се одразиле на запосленост и животни стандард становништва.

3. Економска политика у 2012. години

Економска политика до краја 2012. године биће усмерена на одржавање макроекономске и финансијске стабилности и на подстицање привреде. У том циљу донеће се и спроводити програм фискалне консолидације и програм антикризних мера за привреду, који ће значајно допринети опоравку привреде и изласку из рецесије.

Фискална политика биће усмерена на спровођење мера за смањење фискалног дефицита и на штедњу код свих буџетских корисника. Монетарна политика биће усмерена на стабилност цена и курса и на стабилност финансијског система, уз одржавање адекватног нивоа девизних резерви.

Влада ће ради смањења буџетског дефицита и опоравка привреде донети сет мера фискалне политике са ефектима како на приходној тако и на расходној страни, као и програм антикризних мера за привреду. Од посебног значаја биће стимулативне мере за привреду као што су субвенционисање кредита за ликвидност привреде и стамбених кредита за новоградњу. Поред тога, важне мере за подстицање и растерећење привреде су и скраћивање рокова за наплату потраживања од јавног сектора, као и укидање непотребних парафискалних намета и такси које плаћају предузећа. Ефекти стимулативног пакета за привреду испољиће се у заустављању пада привредне активности и спољнотрговинске размене и у стабилизацији кључних макроекономских индикатора.

Влада је крајем августа усвојила План ванредних мера за ублажавање последица од неповољног утицаја временских услова на овогодишњу производњу ратарских и повртарских култура. Овим мерама, које ће имати значајне ефекте на буџет Републике, обезбедиће се одговарајуће олакшице пољопривредницима у циљу умањења настале штете на пољопривредним усевама због дуготрајне суше и пружити помоћ у припреми квалитетне јесење сетве, пре свега кроз субвенционисање набавки репроматеријала (дизел гориво, минерално ђубриво, семе за сетву).

4. Консолидовани буџет сектора државе у 2012. години

Консолидовани буџет сектора државе обухвата приходе и расходе свих нивоа власти (буџет Републике Србије са свим изворима финансирања, финансијске планове Организација обавезног социјалног осигурања, ЈП „Путеви Србије”, локалну самоуправу и АП Војводина).

Табела 4: Консолидовани буџет сектора државе у 2012. години

	План 2012	Тренутно стање (без мера)	Предлог ребаланса	Пројекција буџета 2013
Укупни приходи	1.483,0	1.471,0	1.499,5	1.648,7
Текући приходи	1.481,2	1.469,3	1.497,4	1.646,7
Порески приходи	1.276,8	1.293,0	1.312,0	1.437,6
Порез на доходак	160,6	162,7	165,5	178,9
Доприноси	437,3	446,2	447,7	473,1
Порез на добит	43,5	53,5	53,6	59,4
ПДВ	362,8	364,5	372,2	424,4
Акцизе	191,0	185,8	192,6	221,8
Царине	34,0	35,0	35,0	32,2
Остали порези	47,6	45,4	45,4	47,8
Непорески приходи	204,3	176,3	185,4	209,0
Донације	1,8	1,7	2,1	2,0
Укупни расходи и издаци	1.635,1	1.706,4	1.721,9	1.792,4
Текући расходи	1.480,8	1.549,8	1.576,0	1.647,6
Расходи за запослене	361,1	379,9	376,8	399,1
Доприноси на терет послодавца	65,7	67,2	68,9	72,2
Куповина роба и услуга	227,0	241,4	253,2	243,9
Камате	63,5	71,0	71,0	92,9
Субвенције	98,1	102,4	113,3	112,0
Пензије	477,1	476,3	474,0	500,9
Социјална заштита	161,4	178,0	182,5	194,9
Остали текући расходи	26,9	33,6	36,4	31,6
Капитални издаци	144,2	140,2	129,9	131,3
<i>од чега пројектни зајмови</i>	<i>42,8</i>	<i>39,9</i>	<i>37,8</i>	<i>41,3</i>
Буџетски кредити	10,0	16,4	16,0	13,5
Укупан дефицит консолидованог буџета, у млрд динара	-152,1	-235,4	-222,4	-143,8
Укупан дефицит консолидованог буџета, у % БДП	-4,6	-7,1	-6,7	-4,0

Консолидовани буџет државе за 2012. годину првобитно¹ је планиран са дефицитом од 152,2 млрд динара, односно 4,6% БДП. Оваква фискална позиција планирана је на следећим основама:

1. Очекиваном расту економије у 2012. години од 1,5% БДП
2. Тада важећим споразумом са ММФ.

Полазне претпоставке су се значајно промениле:

Уместо раста, привреда Србије је у рецесији и очекује се реални пад БДП од -0,5%. Према подацима РЗС забележен је пад БДП у првом и другом тромесечју 2012. године (-1,3% и -0,6%). Према десезонираним подацима, БДП је реално смањен у другом (-0,1%), трећем (-0,9%) и четвртом (-0,8%) тромесечју 2011. године, као и у првом (-0,2%) 2012. године. Рецесионе тенденције у привреди Србије у великој мери су последица успоравања привредне и спољноекономске активности у зони евра и земљама региона као најзначајнијих партнера Србије у области трговине и инвестиција. Ситуацију у привреди додатно су отежали неповољни временски услови у фебруару и суша која ће условити велики међугодишњи пад пољопривредне производње.

У првој половини године потрошња је била већа од договореног оквира. Консолидовани дефицит државе у периоду јануар – јун ове године износио је 111,8 млрд динара, док је договорени циљани дефицит, према програму са ММФ требало да буде највише 61 млрд динара.

При непромењеним околностима дефицит у 2012. години износио би 235,4 млрд динара, односно 7,1% БДП. Имајући у виду да се мере фискалне консолидације у овој години могу спровести само у последњем тромесечју, ефекат мера на смањење дефицита сектора државе у овој години је сразмерно мали. Процењује се да би применом мера дефицит сектора државе до краја године могао бити мањи за 0,4% БДП.

Мере фискалне консолидације које се доносе у овој години кључни допринос смањењу дефицита дају у 2013. години. Без мера у пореској политици (повећање опште стопе ПДВ, стопе пореза на приходе од камата и дивиденди, измене у акцизној политици), наплате непореских прихода који припадају држави (АОД) и политици расхода (правила о индексацији плата и пензија, у складу са реалним могућностима), дефицит сектора државе износио би преко 7% БДП. Примена мера предвиђених програмом фискалне консолидације на приходној и расходној страни доводи до смањења дефицита сектора државе на 4% БДП у 2013. години.

Ефекти мера на приходној страни смањују дефицит за 1,6% БДП, док уштеде на расходној страни смањују дефицит за 1,3% БДП. Ефекти мера на расходној страни биће и већи јер поједине мере, као што су, уштеде због смањења највећих плата у јавном сектору, уштеде по основу укидања непотребних агенција и државних институција и уштеде на јавним набавкама, нису могле бити у кратком року прецизно квантификоване.

¹ Свеобухватни план консолидованог буџета договорен је новембру 2011. године приликом мисије ММФ у циљу прве ревизије аранжмана договореног из предострожности.

Табела 5. Ефекти програма фискалне консолидације и утицај на смањење дефицита консолидованог буџета сектора државе у 2012. и 2013. години

Мере на приходној страни	2012	2013
Порез на доходак (дивиденде и удели у добити, приходи од камате, са 10% на 15%)	2,2	6,5
Порез на добит (повећање стопе са 10% на 12%)	0,0	5,5
ПДВ - Повећање опште стопе са 18% на 20%	6,7	33,8
Акцизе на цигарете	4,0	6,3
Акцизе на деривате нафте	2,8	2,5
Приходи од ПДВ по основу већих акциза	1,0	1,8
Укупно порески приходи	16,7	56,4
Мере на расходној страни:		
Уштеде по основу ограниченог раста плата у јавном сектору и пензија (октобар 2%, април 2%)	3,7	26,5
Уштеде по основу рационалног планирања расхода, након укидања сопствених прихода државних органа	3,0	20,0
Уштеде због смањења највећих плата у јавном сектору (Закон о максималним платама)		
Уштеде по основу укидања непотребних агенција и државних институција		
Уштеде на јавним набавкама		
Укупно уштеде на расходима	6,7	46,5
Ефикаснија наплата непореских прихода	2,8	17,5
Ефекат на смањење дефицита	26,2	120,4

5. Образложење прихода и примања буџета

Приходи и примања буџета за 2012. годину утврђена су у следећим износима:

Табела 6. Приходи и примања буџета Републике Србије

	Економска класификација	Износ у динарима
УКУПНИ ПРИХОДИ И ПРИМАЊА		829.596.389.982
1. Порески приходи	71	700.643.000.000
1.1. Порез на доходак грађана	7111	45.800.000.000
1.2. Порез на добит предузећа	7112	48.000.000.000
1.3. Порез на додату вредност	7141	372.167.000.000
Порез на додату вредност у		115.467.000.000

	Економска класификација	Износ у динарима
земљи		
Порез на додатну вредност из увоза		254.300.000.000
Порез на промет производа		2.400.000.000
1.4. Акцизе	717	192.100.000.000
Акцизе на деривате нафте		89.800.000.000
Акцизе на дуванске прерађевине		88.000.000.000
Остале акцизе		14.300.000.000
1.5. Царине	715	35.000.000.000
1.6. Остали порески приходи		7.576.000.000
2. Непорески приходи		127.354.584.353
Трансфери између буџетских корисника на различитом нивоу власти	733	6.227.433.000
Приходи од имовине	741	8.660.000.000
Таксе	742	20.300.000.000
Новчане казне	743	5.600.000.000
Приходи од продаје добара и услуга	742	41.328.034.353
<i>од тога: приходи од продаје добара и услуга индиректних буџетских корисника</i>		20.028.034.353
Остали непорески приходи	741,744,745,77,78,8	45.239.117.000
<i>од тога: део добити јавних предузећа</i>	745123	11.000.000.000
<i>вишак прихода над расходима НБС</i>	741212	2.800.000.000
3. Донације		1.598.805.629

Планирана примања буџета Републике Србије у 2012. години, у односу на првобитно процењене приходе у 2012. години, номинално су мања за 0,2%.

Пројекција примања буџета у 2012. години сачињена је на бази:

- остварених примања буџета Републике Србије у периоду јануар – август 2012. године и процене остварења до краја 2012. године;
- пројекције кретања најважнијих макроекономских показатеља до краја 2012. године: БДП и његових компоненти, инфлације, девизног курса, кретања спољнотрговинске размене, запослености и висине зарада;

- процене ефеката предвиђених измена у пореској политици као и процењених ефеката на приходе буџета по основу наставка примене Прелазног трговинског споразума са ЕУ;
- измена законске регулативе која предвиђа да сопствени приходи директних и индиректних буџетских корисника постају општи приход буџета.

Примања буџета Републике Србије за 2012. годину планирана су у износу од 829.596,4 милиона динара, од чега порески приходи износе 700.643 мил. динара или 84,5%, док непорески приходи и примања износе 127.354 мил. динара или 15,4% укупних примања буџета Републике Србије. Остатак чине донације у износу од 1.598,8 млрд динара што чини 0,2% укупних прихода. Процењује се да ће раст пореских прихода, у односу на приходе предвиђене Законом о буџету Републике Србије за 2012. годину, бити 3,3% док ће непорески приходи бити мањи за 16,5%.

Табела 6а: Приходи и примања буџета (у млрд динара)

Приходи буџета	Буџет 2012	Буџет 2012 (упоредив са ребалансом) ²	Ребаланс 2012	Индекс номиналног раста/пада	Структура прихода (упоредив буџет), у %	Структура прихода - ребаланс, у %
Укупно	750,1	830,7	829,6	99,9	100,0	100,0
Порески приходи	678,2	678,2	700,6	103,3	81,6	84,5
Порез на доходак грађана	42,3	42,3	45,8	108,3	5,1	5,5
Порез на добит предузећа	39,4	39,4	48,0	121,8	4,7	5,8
Порез на додатну вредност	362,8	362,8	372,2	102,6	43,7	44,9
Акцизе	191,0	191,0	192,1	100,6	23,0	23,2
Царине	34,0	34,0	35,0	102,9	4,1	4,2
Остали порески приходи	8,7	8,7	7,6	87,1	1,0	0,9
Непорески приходи	71,9	152,5	127,4	83,5	18,4	15,4
Донације	0,0		1,6		0,0	0,2

Приход по основу ПДВ пројектован је у висини од 372,2 млрд динара што је за 2,6% више у односу на приход који је био планиран Законом о буџету Републике Србије

² Приходи предвиђени Законом о буџету за 2012. годину кориговани су за износе сопствених прихода директних и индиректних буџетских корисника. Корекција је урађена ради упоредивости структуре прихода и реалнијег приказа категорије непореских прихода.

за 2012. годину. Учешће овог прихода у укупним приходима буџета повећава се на 44,9%. ПДВ се састоји из две компоненте, увозне и домаће.

ПДВ из увоза роба и услуга пројектован је у висини од 254,3 млрд динара што чини око 68,3% укупног ПДВ. Висина овог пореског прихода директно узрокована кретањем увоза роба и услуга и девизног курса. Пројектовани увозни ПДВ виши је за 2,4% у односу на првобитни пројектовани износ, док је раст у односу на 2011. годину око 10%. ПДВ у земљи, заједно са порезом на промет, пројектован је на 117,9 млрд динара, што чини око 31,7% укупног ПДВ.

Бруто наплата домаћег ПДВ у периоду јануар - август расте по стопи од 7,6% и у складу је са пројектованим растом потрошње у овој години. То је нешто више од остварене просечне инфлације у 2012. години и последица је умереног реалног раста примања становништва. Номинални раст повраћаја од преко 10% у посматраном периоду, утиче на кретање нето домаћег ПДВ и највећим делом је резултат кретања извоза.

Процењени ефекти мера промене опште стопе ПДВ са 18% на 20%, у последњем кварталу 2012. године, су 7,8 млрд динара. Од тога се на увозни ПДВ односи 5,4 млрд а на домаћи ПДВ 2,4 млрд динара. Процена је рађена посебно за домаћи а посебно за увозни ПДВ, јер је динамика наплате овог прихода различита. Увозни ПДВ се наплаћује одмах (у року од 8 дана), па је код ове категорије ефекат видљив већ у октобру. Домаћи ПДВ се плаћа на фактурисану робу са помаком од месец дана, тако да се ефекти повећања стопе виде у новембру и децембру.

У структури прихода, други по величини су приходи од акциза, који су пројектовани у износу од 192,1 млрд динара, што представља благо повећање односу на износ предвиђен Законом о буџету Републике Србије за 2012. годину; учешће овог пореског облика у укупним приходима повећава се са 23% на 23,2%. Овакво кретање резултат је различитог понашања прихода од акциза у зависности од врсте акцизних производа током ове године, као и предвиђених измена у акцизној политици.

Укупне пројектоване акцизе на деривате нафте су планиране као приход буџета Републике, док се средства за одржавање путева од регионалног и националног значаја, која се преносе ЈП „Путеви Србије”, предвиђају у висини од 10% процењених прихода од акциза на деривате нафте. Приходи од акциза на деривате нафте предвиђени су у износу од 89,8 млрд динара, што представља пад у односу на првобитно пројектоване приходе. У првој половини године забележен је пад потрошње бензина и дизела. Пад потрошње бензина представља вишегодишњи тренд који се појачава у условима економске кризе, док је пад потрошње дизела проузрокован супституцијом потрошње овог деривата лож-уљем. Лож-уље се није налазило на списку производа који подлежу плаћању акцизе, а са увођењем акцизе у другом кварталу ове године, пад потрошње дизела је заустављен. Током године привремено су спуштене акцизе на бензин и дизел у износу од 1,5 динара које су током августа враћене на пређашњи ниво.

Ефекти предложених измена акцизне политике код нафтних деривата у последњем кварталу 2012. године процењују се на око 2,8 млрд динара. Предвиђено је увођење система диференцираних акциза на гасна уља (дизел) и течни нафтни гас у зависности од крајње намене. Акциза на дизел је 42 динара по литру, док се у случају да се ово гориво користи као моторно гориво за транспортне, пољопривредне или у сврхе грејања уводи рефакција у висини разлике до износа предвиђених законом. Слична промена предвиђена је и у случају акцизе на течни нафтни гас а акциза се подиже на 30 дин/кг, док код акцизе на бензин није предвиђена диференцијација и динарски износ се не мења. Учешће акциза на нафтне деривате у укупним акцизама износи 46,7%.

Приходи од акциза на дуванске производе пројектовани су износу од 88 млрд динара и у највећој мери су последица измена у висини стопа док се потрошња дуванских производа креће у складу са пројектованим. Специфична акциза повећава се са садашњих 33 динара на 43 динара по паклици цигарета, ад валорем акциза се смањује са 34% на 33%, уз истовремено укидање посебне накнаде за цигарете тзв „дувански динар”. Ефекат ових промена у последњем кварталу 2012. године је 4 млрд динара. Учешће акциза на дуван у укупним акцизима износи 45,8%.

Пројекција прихода од осталих акциза није мењана због тога што код највећег броја акцизних производа из ове категорије није предвиђена промена стопа (у случају алкохола), док се код акциза на кафу мења начин обрачуна али без значајних ефеката на обим прихода.

Пројекција прихода од царина је у директној вези са обимом и структуром увоза. С обзиром да се наставља примена Прелазног трговинског споразума, укупни приходи од царина планирани су у износу од 35 млрд динара, што представља раст од 2,9% у односу на првобитно процењене приходе у 2012. години. Овај раст је углавном последица нешто већег увоза, док је ефекат примене Прелазног трговинског споразума имао мањи утицај. Учешће прихода од царина у укупним буџетским приходима благо расте на 4,2%.

Планирани приходи од пореза на доходак грађана износе 45,8 млрд динара, односно 5,5% укупних прихода буџета, при чему приход од пореза на зараде износи 25,7 млрд динара. Пројектовано повећање у односу на износ предвиђен Законом о буџету Републике Србије за 2012. годину износи 8,3%. Део који се односи на приходе од пореза на зараде повећан је у мањој мери, јер се макроекономски агрегати који утичу на масу зарада углавном крећу у складу са пројектованим или су нешто виши. Раст прихода последица је пре свега измена у пореској политици које се односе на остале порезе на доходак. Предвиђено је повећање пореске стопе на дивиденде и уделе у добити као и стопе на приходе од камата, у оба случаја са 10% на 15%. Ефекат ових мера је процењен на 2,2 млрд динара у последњем кварталу 2012. године.

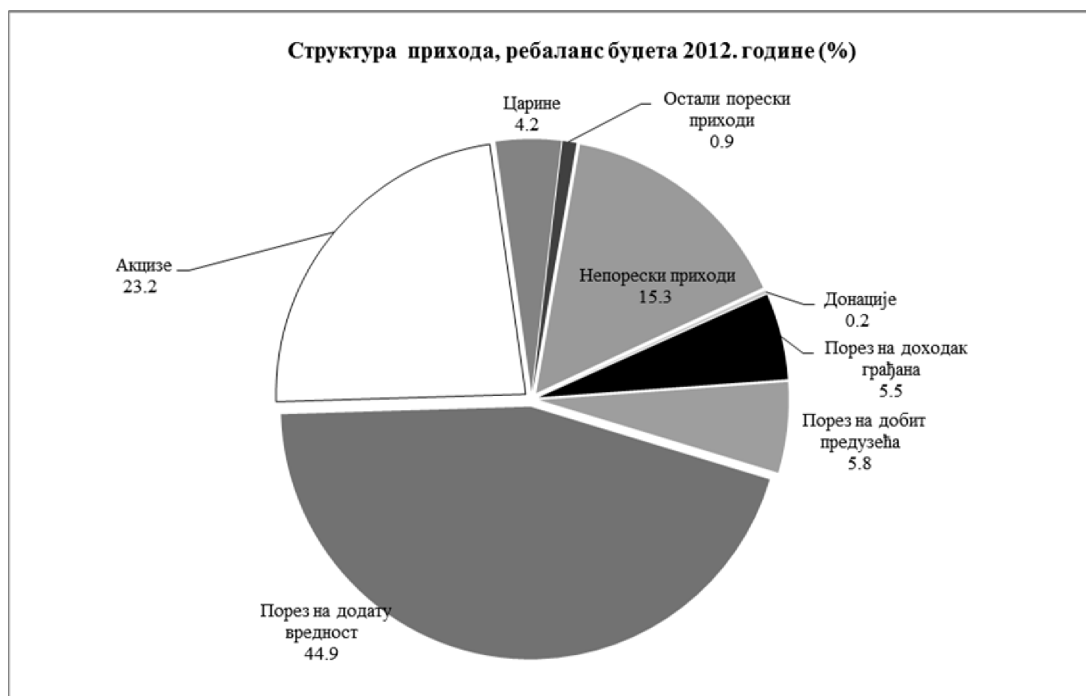
Изменама Закона о финансирању локалне самоуправе (у току 2011. године) дошло је до прерасподеле прихода по основу пореза на зараде између републичког буџета и буџета локалних самоуправа. Раније је приход по основу овог пореза дељен у односу 60:40 у корист буџета Републике, а од 1. октобра 2011. тај однос је 80:20 у корист локалних самоуправа. Првобитно процењени ефекат прерасподеле у 2012. години у износу од 44,6 млрд динара, за колико ће бити нижи приход републичког буџета, овом приликом се не мења.

Приход од пореза на добит планиран је у износу од 48 млрд динара, што чини 5,8% укупних прихода у 2012. години. Код овог пореског облика забележено је највеће процентуално повећање у односу на износ предвиђен Законом о буџету Републике Србије за 2012. годину. Већа исказана добит највећих предузећа и банака у завршним рачунима и одређене промене у пореским олакшицама, почеле су да се ефектуирају у приходима буџета од марта месеца а тренд је настављен и у другом и трећем кварталу. Ипак мора се узети у обзир да кретање прихода по основу пореза на добит није поуздана мера укупне профитабилности привреде јер у складу са прописима, за исказан губитак не постоје порески повраћаји.

Остали порески приходи чине 0,9% укупних буџетских прихода у 2012. години, а пројектовани су на нивоу од 7,5 млрд динара што је ниже у односу на приходе предвиђене Законом о буџету Републике Србије за 2012. годину. Треба узети у обзир да је ова категорија пореза састављена од хетерогене групације мањих пореских облика, које бележе различито кретање.

Планирани непорески приходи износе 127 млрд динара и чине 15,4% укупних прихода буџета Републике Србије. Значајно повећање непореских прихода последица је пре свега начина исказивања ових прихода у складу са изменама регулативе. Сопствени приходи директних и индиректних буџетских корисника (школе, установе културе и др.) постају општи приход буџета републике. Ефекат укидања категорије сопствених прихода и њиховог исказивања као редовних прихода буџета процењен је на преко 50 млрд динара; једнократни приходи у виду дивиденди, добити НБС и добити јавних предузећа процењени су на 18,8 млрд динара, а редовни непорески приходи у износу од 29,6 млрд динара. Приходи у износу од 20 млрд односе се на приходе које индиректни корисници буџета остварују продајом добара и услуга на тржишту, док се непорески приходи у износу од 6,2 млрд односе на приходе које локални ниво власти трансферише индиректним корисницима буџета (претежно школама).





III. ОБРАЗЛОЖЕЊЕ ПРЕДЛОГА ПОТРЕБНИХ СРЕДСТАВА ПО КОРИСНИЦИМА БУЏЕТА (РАСХОДИ)

Кључна промена у презентацији ребаланса буџета јесте приказивање прихода и примања и расхода и издатака по бруто принципу у члану 1. Закона којим се утврђују укупни приходи и примања, расходи и издаци, буџетски и укупни фискални дефицит. Бруто принцип подразумева приказивање прихода и примања, као и расхода и издатака по свим изворима финансирања. Буџетски и укупни фискални резултат израчунат на овај начин представља право стање фискалне позиције буџета Републике који је по обиму и структури најзначајнији део консолидованог буџета сектора државе.

Расходи и издаци приказани по бруто принципу обухватају поред расхода и издатака који се финансирају из општих прихода буџета и оне расходе и издатке које корисници буџетских средстава финансирају из донација, домаћих и међународних кредита, као и прихода које корисници остваре продајом добара и услуга и других извора финансирања.

Табела. 7 Предлог ребаланса за 2012. годину, буџетска средства и сви извори финансирања

	Предлог ребаланса (буџетска средства)	Предлог ребаланса (Бруто - сви извори у финансирања)
Укупни приходи	765,9	829,6
Текући приходи	765,9	828,0
Порески приходи	700,6	700,6
Порез на доходак	45,8	45,8
Порез на добит	48,0	48,0
ПДВ	372,2	372,2
Акцизе	192,1	192,1
Царине	35,0	35,0
Остали порези	7,5	7,6
Непорески приходи	65,3	127,4
Донације	0,0	1,6
Укупни расходи и издаци	939,8	1.033,2
Текући расходи	903,1	975,9
Расходи за запослене	233,6	249,3
Куповина роба и услуга	53,4	92,5
Камате	65,8	65,9
Субвенције	83,8	89,2
Трансфери другим нивоима власти	68,3	73,4

Трансфери организацијама обавезног социјалног осигурања	290,3	294,2
Социјална заштита	92,5	94,0
Остали текући расходи	15,5	17,3
Капитални издаци	25,4	42,8
Буџетски кредити	11,4	14,5
Дефицит (буџетска средства)	-173,9	-203,6
Укупан дефицит Републике у % БДП	-5,3	-6,2

Полазна основа при изради ребаланса била је процена нужних недостајућих средстава по одређеним категоријама расхода. Категорије расхода на којима су обезбеђена недостајућа средства су социјална заштита (МОП, исплата накнада за породиље, трансфер НСЗ за накнаде за незапослене и др.), расходи по основу камата, као и плате запослених код појединих буџетских корисника.

Мере на расходној страни спроведене у овом ребалансу су следеће:

- Ограничен раст плата у јавном сектору и пензија;
 - Законом о буџетском систему индексација плата и пензија регулисана је посебним фискалним правилима. Закон о буџетском систему предвиђа да у случају када су угрожена општа фискална правила, правила о дефициту и дугу, посебна фискална правила морају бити прилагођена на начин да се успори односно заустави нарушавање општих фискалних правила.
 - Посебна фискална правила о усклађивању плата и пензија промењена су тако да индексација предвиђена у октобру износи 2%, што одговара реалним могућностима буџета и ствара претпоставку да се успори раст расхода и по том основу повећање дефицита и последично јавног дуга.
- Помоћ пензионерима са најнижим пензијама, испод 15.000 динара, у циљу очувања животног стандарда најугроженијег дела становништва;
- Повећање субвенција за пољопривреду ради санирања последица суше;
- Предвиђене су веће субвенције привреди као и расходи за измирење дела обавеза за ФИАТ и средства за спровођење већег дела обавеза за експропријацију како би се омогућило спровођење инвестиционих пројеката од националног значаја.

Ребалансом буџета код већине буџетских корисника унутар одобрених средстава извршена је прерасподела апропријација у складу са досадашњом динамиком извршења и исказаним потребама.

Опредељена средства на апропријацијама плата, за број запослених предвиђен буџетом Републике Србије за 2012. годину, усклађена су са предложеним законом о изменама и допунама Закона о буџетском систему у делу који се односи на фискална правила.

Поред тога, обезбеђена су додатна средства за реализовање увећане минималне зараде од априла 2012. године утврђене Одлуком Социјално-економског савета Републике Србије („Службени гласник РС”, број 22/12), као и додатна средства за неизабране судије, јавне тужиоце и заменике јавних тужилаца чије су жалбе усвојене по одлукама Уставног суда.

Код појединих буџетских корисника, оцењено је, да ће постојећи обим средстава бити довољан за исплату плата до краја 2012. године, а код неких је извршено смањење планираног обима средстава, имајући у виду да током 2012. године није реализовано запошљавање у планираном броју.

Најзначајније промене спроведене су код следећих буџетских корисника:

- Управе за аграрна плаћања код које су опредељена су додатна средства за субвенције регистрованим пољопривредним газдинствима.

Услед дуготрајне суше у овој календарској години, пољопривредни произвођачи претрпели су штету, јер је род пољопривредних култура значајно смањен. Неопходно је било предузети одговарајуће мере како би се регистрованим пољопривредним газдинствима, у мери у којој је то могуће умањиле штетне последице суше и омогућило да наставе обављање своје делатности. Наведене мере обухватају повећање средстава за подстицај това јунади са постојећих 5.000 динара на 10.000 динара, повећање средстава за тов свиња са постојећих 500 динара по грлу у тову на 1.000 динара, повећање премије за млеко са постојећих 5 динара по литру млека на 7 динара, обухват свих уматичених грла подстицајима за генетско унапређење сточарства.

Поред наведених мера, средства су обезбеђена и за субвенције за ратарску производњу и производњу кромпира у 2012. години и регресирање дизел горива.

Субвенцијама за ратарску производњу и производњу кромпира по хектару стимулише се спровођење оптималних агротехничких мера у производњи, као што је одговарајуће коришћење минералних ђубрива, средстава за заштиту биља и коришћење декларисаног семена за сетву. Реализација ове мере обезбедиће повећање производње (у погледу квантитета и квалитета), а тиме и конкуретност произведених пољопривредних производа. Циљ мере је унапређење примарне пољопривредне производње кроз утицај на смањење трошкова набавке инпута за производњу.

Регресирањем дизел горива, а у циљу обављања јесењих радова у пољопривреди у 2012. години у оптималним агротехничким роковима, спречавају се штетне последице поремећаја на тржишту у погледу производње основних пољопривредно прехранбених производа.

- У оквиру средстава за програме социјалне заштите, код Министарства рада, запошљавања и социјалне политике, обезбеђена су додатна средства за исплату помоћи пензионерима, две рате у овој години и недостајућа средства за поједине редовне програме социјалне заштите.

За редовну исплату права и обезбеђивања редовног финансирања социјалне заштите, ребалансом се обезбеђују додатна средства у укупном износу од 6,6 милијарди динара, и то: 250 милиона динара, за исплату накнада зарада породилама, родитељски додатак и дечји додатак. Родитељски и дечји додатак усклађују се у априлу и октобру са индексом потрошачких цена у претходних шест месеци; 2,0 милијарде динара, за исплату новчане

социјалне помоћи и додатка за негу и помоћ; 4,15 милијарде динара за исплату две рате једнократне помоћи од по 4.000 динара пензионерима чија су примања 15.000 динара и мање, 200 милиона динара, за ПТТ трошкове и средства у износу од 16 милиона динара, за исплату накнада за рад хранитеља.

- Код Министарства финансија и привреде повећан је обим средстава за експропријацију, субвенције и буџетске кредите.

У оквиру функције 110 - Извршни и законодавни органи, финансијски и фискални послови и спољни послови, на економској класификацији 541-Земљиште у износу од 1,5 млрд динара која су намењена за трошкове експропријације за деонице за које је Влада Републике Србије донела решења којима се утврђује јавни интерес за експропријацију, а ради изградње Коридора 10, Коридора 11, Изградње државног пута Крагујевац-Баточина и изградњу моста Земун – Борча.

У оквиру Функције 410 – Општи економски и комерцијални послови и послови по питању рада повећан је обим средстава на економској класификацији 451 – Субвенције јавним нефинансијским предузећима и организацијама, која су намењена за преузети дуг за субвенционисане кредите који су пласирани у 2009, 2010 и 2011. години (субвенционисани потрошачки и инвестициони кредити).

Измирење дела овог дуга, допринеће да пословне банке у Србији пласирају што већа средства за кредите за ликвидност до краја године. Ови кредити, који ће захваљујући државној субвенцији, бити најјефтинији на тржишту (динарски кредити у висини референтне каматне стопе НБС и девизни кредити са ЕУР валутном клаузулом са годишњом каматном стопом до 3,5%), у великој мери ће допринети да се предузећа која ће бити корисници ових кредита кредитно растерете у кратком року. Ово ће директно утицати на профитабилност ових предузећа, као и њихову способност да финансирају обртна средства неопходна за даље пословање, а да притом сачувају тренутне нивое запослености. Процена пословних банака је да се овим путем у привреду може пласирати око 1 млрд евра у року од годину дана (све заједно са кредитима који ће бити искоришћени за рефинансирање као и за кредитирање извоза).

У оквиру исте функције повећан је обим средстава и на економској класификацији 454 – Субвенције приватним предузећима за 7,2 млрд динара. Највећи износ додатних средстава опредељен је за реализацију и преузете обавезе по основу улагања Републике Србије у пројекат „ФИАТ”. Преостали износ намењен је за реализацију програма привлачења домаћих и страних инвестиција.

Неопходна су додатна средства за кредитну подршку и наменске кредите за предузећа која се и даље налазе у поступку приватизације (реструктурирање, раскинуте приватизације). Преко 150 предузећа металског комплекса, металургије, текстилне, хемијске и наменске индустрије користе ову врсту кредитне подршке за финансирање обртних средстава у производњи. Ова предузећа упошљавају око 30,000 радника и престанак овог вида кредитне активности би додатно отежао већ тежак положај радника у овим привредним гранама. Део додатних захтеваних средстава искористио би се и за настављање програма субвенционисане стамбених кредита, која битно утиче на грађевински индустрију.

Средства за финансирање редовног рада политичких субјеката, која се у складу са Законом о финансирању политичких активности одређују на

нивоу 0,15% расхода буџета Републике Србије смањена су у односу средства планирана Законом о буџету Републике Србије за 2012. годину, с обзиром да је Предлогом закона о изменама и допунама Закона о буџетском систему, предвиђено да се, уколико се поједини приходи и примања, расходи и издаци, као и буџет локалне власти утврђују као проценат буџета Републике Србије, као основица примењују расходи који се финансирају из пореских прихода. Прецизирање основице у Закону о буџетском систему неопходно је с обзиром на то да се у пракси све чешће дешава да се одређено финансирање рачуна у проценту од буџета Републике Србије. У циљу уједначеног приступа и избегавања двосмислености, уместо прихода и примања од продаје нефинансијске имовине, као основица се дефинишу расходи који се финансирају из пореских прихода с обзиром да представљају категорију која се може боље предвидети и прецизније дефинисати у циљу утврђивања основице за обрачун појединих прихода и примања, расхода и издатака као процента буџета Републике Србије.

У оквиру економске класификације 464 - Дотације организацијама обавезног социјалног осигурања, са раздела Министарства финансија и привреде, опредељена су додатна средства у износу од 2,4 милијарде динара за исплату накнада за случај незапослености и привремених накнада запослених са територије АП КиМ.

Јавни дуг

А. У 2012. години издаће се гаранције Републике Србије до износа од 149.195.560.000 динара (985.200.000 EUR, 4.000.000.000 RSD, 10.000.000 KWD и 28.252.000.000 JPY) и то:

I. Европској банци за обнову и развој по основу четири кредита у укупном износу до 18.067.510.000 динара (156.700.000 EUR), за:

1. Јавно предузеће „Електропривреда Србије”, Београд за ЕПС Пројекат за мале хидроелектране у износу до 5.188.500.000 динара (45.000.000 EUR);

2. Јавно предузеће „Транснафта” за изградњу резервоара за складиштење сирове нафте у Новом Саду и Панчеву у износу до 657.210.000 динара (5.700.000 EUR);

3. Град Суботица за Пројекат унапређења водних система у Суботици у износу до 1.268.300.000 динара (11.000.000 EUR);

4. АД „Железнице Србије” за рехабилитацију пруга на Коридору 10 кроз Србију у износу до 10.953.500.000 динара (95.000.000 EUR).

II. Европској инвестиционој банци по основу једног кредита у укупном износу до 18.448.000.000 динара (160.000.000 EUR), за:

1. Град Београд за Пројекат Град Београд мост на Сави/А, Град Београд мост на Сави/Б и прилазни путеви у износу до 18.448.000.000 динара (160.000.000 EUR).

III. Немачкој развојној банци (KfW) по основу два кредита у укупном износу до 14.297.200.000 динара (124.000.000 EUR), за:

1. Јавно предузеће „Електропривреда Србије”, Београд за унапређење технологије експлоатације у РБ Колубара у циљу повећања ефикасности термоелектрана и смањења утицаја на животну средину, у износу до 8.532.200.000 динара (74.000.000 EUR);

2. Јавно предузеће „Електропривреда Србије”, Београд за измену система за транспорт пепела и шљаке, ТЕНТ А у износу до 5.765.000.000 динара (50.000.000 EUR).

IV. Страним владама по основу два кредита у укупном износу до 31.602.000.000 динара (10.000.000 KWD и 28.252.000.000 JPY), и то:

1. Влади Јапана за кредит Јавном предузећу „Електропривреда Србије” за изградњу постројења за одсумпоравање за термоелектрану Никола Тесла у износу до 28.252.000.000 динара (JPY 28.252.000.000);

2. Кувајтском фонду за арапски економски развој за кредит АД „Железнице Србије” за инфраструктурне пројекте у износу до 3.350.000.000 динара (10.000.000 KWD).

V. Пословним банкама по основу једанаест кредита у укупном износу до 66.780.850.000 динара (4.000.000.000 RSD и 544.500.000 EUR), за:

1. Јавно предузеће „Србијагас” за одржавање текуће ликвидности у износу до 21.907.000.000 динара (190.000.000 EUR);

2. Јавно предузеће „Србијагас” за реализацију уговора везаних за гасификацију компаније ФИАТ у Крагујевцу у износу до 1.095.350.000 динара (9.500.000 EUR);

3. Фонд за капитална улагања АП Војводина за реализацију инфраструктурних пројеката у износу до 4.000.000.000 динара;

4. ЈАТ техника д.о.о за Пројекат изградње хангара 2, а који обухвата, изградњу анекса хангара 2, довођење у радну функцију одржавања и оправке за већ освојени тип авиона Boeing 737 ng и опремање у циљу освајања одржавања и оправке авиона типа Airbus 320 у износу до 576.500.000 динара (5.000.000 EUR) у корист UniCredit Bank Srbija a.d. Beograd;

5. Грађевинска дирекција Србије за изградњу стамбено-пословних објеката на локацији касарне „ Степа Степановић ” у Београду у износу до 4.035.500.000 динара (35.000.000 EUR) у корист Societe General Srbija a.d. Beograd и Нуро Алпе - Adria Bank a.d. Beograd;

6. Галеника а.д. за рефинансирање постојећих краткорочних обавеза у износу до 8.071.000.000 динара (70.000.000 EUR) у корист Societe General banka Srbija a.d. Beograd, Erste GCIB Finance I B.V. Amsterdam, UniCredit Bank Srbija a.d. Beograd и АИК банке а.д. Ниш;

7. „ЈАТ AIRWAYS” а.д. Београд за одржавање текуће ликвидности у износу до 1.153.000.000 динара (10.000.000 EUR) у корист Комерцијалне банке а.д. Београд;

8. „ЈАТ AIRWAYS” а.д. Београд за одржавање текуће ликвидности у износу до 1.153.000.000 динара (10.000.000 EUR);

9. Галеника а.д. за рефинансирање постојећих краткорочних обавеза у износу до 1.729.500.000 динара (15.000.000 EUR)

10. Јавно предузеће „Србијагас” за одржавање текуће ликвидности у износу до 19.601.000.000 динара (170.000.000 EUR)

11. Јавно предузеће „Србијагас” за реализацију пројекта Јужни ток у износу до 3.459.000.000 динара (30.000.000 EUR).

Б. Република Србија ће у 2012. години одобрити пројектне и програмске зајмове до износа од 468.842.360.000 динара (EUR 1.478.200.000 и USD 3.233.000.000) и то са:

I. Међународном банком за обнову и развој у укупном износу до 23.665.560.000 динара (125.200.000 EUR и 100.000.000 USD) и то:

1. Министарству здравља за унапређење здравства Републике Србије за одрживи развој и то у износу до 5.765.000.000 динара (50.000.000 EUR);

2. Министарству финансија и привреде за зајам за развој и реструктурирање јавних предузећа ДПЛ у износу до 9.230.000.000 динара (100.000.000 USD);

3. Министарству финансија и привреде за трећи програмски зајам за развој јавних финансија ДПЛЗ у износу до 6.940.960.000 динара (75.200.000 EUR).

II. Европском инвестиционом банком у укупном износу до 40.355.000.000 динара (350.000.000 EUR) и то:

1. Министарству здравља за реконструкцију четири клиничка центра у Републици Србији-трећа транша у износу до 5.765.000.000 динара (50.000.000 EUR);

2. Министарству саобраћаја за Коридор X (E-80) аутопут фаза II у износу до 17.871.500.000 динара (155.000.000 EUR);

3. Министарству финансија и привреде за Апекс 4 у износу до 11.530.000.000 динара (100.000.000 EUR);

4. Министарству правде и државне управе за реконструкцију објекта Палата правде у Београду у износу до 1.729.500.000 динара (15.000.000 EUR);

5. Министарству правде и државне управе за изградњу зграде Републичког јавног тужилаштва у износу до 1.729.500.000 динара (15.000.000 EUR);

6. Министарству правде и државне управе за изградњу објекта за потребе Тужилаштва за организовани криминал у износу до 1.729.500.000 динара (15.000.000 EUR);

III. Банком за развој Савета Европе у укупном износу до 11.357.050.000 динара (98.500.000 EUR) и то:

1. Министарству просвете, науке и технолошког развоја за инвестиције у научну инфраструктуру у износу до 8.071.000.000 динара (70.000.000 EUR);

2. Министарству просвете, науке и технолошког развоја за образовање за социјалну инклузију и то у износу до 3.286.050.000 динара (28.500.000 EUR);

IV. Немачком развојном банком (KfW) у укупном износу до 8.705.150.000 динара (75.500.000 EUR) и то:

1. Министарству енергетике, развојаи заштите животне средине за Пројекат енергетске ефикасности у износу до 1.153.000.000 динара (10.000.000 EUR);

2. Министарству регионалног развоја и локалне самоуправе за Програм водоснабдевања и канализације у општинама средње величине у Србији III у износу до 7.552.150.000 динара (65.500.000 EUR).

V. Страним владама у укупном износу до 200.730.000.000 динара (300.000.000 EUR и 1.800.000.000 USD) и то:

1. Влади Републике Азербејџан за кредит Министарства грађевинарства и урбанизма за изградњу деоница Љиг – Бољковци, Бољковци – Таково и Таково – Прељина аутопута Е - 763 у Републици Србији у износу до 34.590.000.000 динара (300.000.000 EUR);

2. Влади Руске Федерације за Министарство финансија и привреде за програмску подршку буџету у износу до 92.300.000.000 динара (1.000.000.000 USD);

3. Влади Руске Федерације за кредит Министарства саобраћаја за инфраструктурне пројекте железнице и возна средства у износу до 73.840.000.000 динара (800.000.000 USD).

VI. Пословним банкама и институционалним инвеститорима (односи се само на тачку 1.) у укупном износу до 153.293.700.000 динара (1.000.000.000 USD и 529.000.000 EUR) и то:

1. Министарству финансија и привреде за емитовање обвезница на међународном финансијском тржишту у износу до 92.300.000.000 динара (1.000.000.000 USD);

2. Министарству финансија и привреде за програмску подршку буџету у различитим валутама износу до 57.650.000.000 динара (500.000.000 EUR);

3. Министарству финансија и привреде за рефинансирање репрограма дуга према Либији и финансирање испоруке домаћих фармацеутских производа у износу до 1.844.800.000 динара (16.000.000 EUR);

4. Министарству правде и државне управе за куповину зграде Аероинжињеринга и извођење неопходних радова на објекту за потребе смештаја Првог основног суда у Београду у износу до 1.498.900.000 динара (13.000.000 EUR).

VII. Export - Import банкама у укупном износу до 30.735.900.000 динара (333.000.000 USD) и то:

1. Export - Import Bank of China за Јавно предузеће „Електропривреда Србије” за ревитализацију ТЕ Костолац блокова Б1 и Б2, одсумпоравање ТЕ Костолац Б1 и Б2 и изградња речног терминала и пруге у износу до 27.043.900.000 динара (293.000.000 USD);

2. Turkish Exim Bank за Министарство регионалног развоја и локалне самоуправе за пројекте у области путне инфраструктуре у мање развијеним општинама у износу до 3.692.000.000 динара (40.000.000 USD).

В. Стање јавног дуга Републике Србије износи 1.822.489.149.515 динара (15.480.165.305 EUR), од чега:

I Стање јавног дуга по основу директних обавеза Републике Србије износи 1.538.738.929.317 динара (13.069.999.892 EUR), од чега:

2. Унутрашњи дуг у укупном износу од 658.386.404.143 динара (5.592.313.334 EUR), и то по основу:

2.1. Закона о јавном дугу Републике Србије по основу преузимања обавеза Републичког фонда за ПИО пољопривредника насталих по основу неисплаћених пензија и новчаних накнада у износу од 3.794.534.660 динара (32.230.658 EUR);

2.2. Закона о јавном дугу Републике Србије по основу преузимања обавеза Републичког фонда за ПИО запослених насталих по основу неисплаћених пензија и новчаних накнада у износу од 728.609.976 динара (6.188.790 EUR);

2.3. Обавеза према Комерцијалној банци АД Београд (куповина зграде за Амбасаду Републике Србије у Бриселу) у износу од 1.261.399.286 динара (10.714.286 EUR);

2.4. Емитованих краткорочних хартија од вредности (државних записа) у износу од 25.463.777.427 динара (216.288.522 EUR);

2.5. Старе девизне штедње - обавезе према Народној банци Србије у износу од 292.552.367 динара (2.484.931 EUR) што је део унутрашњег дуга и законом преузета обавеза Републике Србије;

2.6. Старе девизне штедње - обавезе према грађанима у износу од 223.564.176.250 динара (1.898.947.056 EUR) што је део унутрашњег дуга и законом преузета обавеза Републике Србије;

2.7. Старе девизне штедње - обавезе према банкама у износу од 4.465.843.724 динара (37.932.736 EUR) што је део унутрашњег дуга и законом преузета обавеза Републике Србије;

2.8. Зајма за привредни развој Републике Србије у износу од 929.601.694 динара (7.896.007 EUR) што је део унутрашњег дуга и законом преузета обавеза Републике Србије;

2.9. Обавезе према Нуро Alpe Adria Bank a.d. Beograd у износу од 500.000.000 динара (4.246.984 EUR) што је део унутрашњег дуга и законом преузета обавеза Републике Србије;

2.10. Дугорочних хартија од вредности емитованих на домаћем финансијском тржишту у динарима у износу од 275.144.470.055 динара (2.337.068.443 EUR);

- 2.11. Дугорочних хартија од вредности емитованих на домаћем финансијском тржишту у еврима у износу од 83.153.262.105 динара (706.301.183 EUR);
- 2.12. Војвођанска банка а.д. Нови Сад у износу од 1.471.632.500 динара (12.500.000 EUR) што је део унутрашњег дуга и законом преузета обавеза Републике Србије;
- 2.13. Alpha Bank Srbija а.д. у износу од 2.207.448.750 динара (18.750.000 EUR);
- 2.14. Piraeus Bank а.д. Београд у износу од 2.943.265.000 динара (25.000.000 EUR);
- 2.15. Eurobank EFG а.д. Београд у износу од 1.549.731.764 динара (13.163.373 EUR);
- 2.16. Војвођанска банка а.д. Нови Сад у износу од 1.618.795.744 динара (13.750.000 EUR);
- 2.17. Banca Intesa AD Београд у износу од 4.006.431.183 динара (34.030.500 EUR);
- 2.18. Raiffeisen Banka AD Београд у износу од 4.006.431.183 динара (34.030.500 EUR);
- 2.19. Unicredit Bank Srbija AD Београд у износу од 4.806.852.100 динара (40.829.250 EUR);
- 2.20. Societe Generale Banka Srbija AD Београд у износу од 1.602.284.033 динара (13.609.750 EUR);
- 2.21. Нуро Alpe Adria Bank а.д. Београд у износу од 2.354.612.000 динара (20.000.000 EUR);
- 2.22. Eurobank EFG а.д. Београд у износу од 2.060.285.500 динара (17.500.000 EUR);
- 2.23. Војвођанска банка а.д. Нови Сад у износу од 2.060.285.500 динара (17.500.000 EUR);
- 2.24. КБЦ БАНКА АД Београд у износу од 1.044.085.527 динара (8.868.430 EUR);
- 2.25. Комерцијална банка а.д. Београд у износу од 1.530.497.800 динара (13.000.000 EUR) - за куповину зграде Аероинжењеринга;
- 2.26. Обавезе према Фонду за развој Републике Србије у износу од 5.825.538.014 динара (49.481.936 EUR).

2. Спољни дуг у укупном износу од 880.352.525.174 динара (7.477.686.559 EUR), и то према:

- 2.1. Међународној банци за обнову и развој (IBRD) у износу од 172.259.149.637 динара (1.463.163.779 EUR);
- 2.2. Међународном удружењу за развој (IDA) у износу од 65.286.323.955 динара (554.539.975 EUR), зајмови Светске банке, без камате;
- 2.3. Европској инвестиционој банци (EIB) у износу од 62.094.606.878 динара (527.429.631 EUR);

- 2.4. Банци за развој Савета Европе (СЕВ) у износу од 5.355.800.455 динара (45.492.000 EUR);
- 2.5. Европској банци за обнову и развој (EBRD) у износу од 1.896.677.098 динара (16.110.315 EUR);
- 2.6. Страним владама у износу од 80.569.711.773 динара (684.356.588 EUR);
 - 2.6.1. Влади Руске Федерације у износу од 18.202.304.000 динара (154.609.796 EUR);
 - 2.6.2. Влади Италије у износу од 3.262.118.708 динара (27.708.333 EUR) – развој приватног сектора путем кредитне линије;
 - 2.6.3. Влади Италије у износу од 1.765.959.000 динара (15.000.000 EUR) – развој малих и средњих предузећа;
 - 2.6.4. Export-Import Bank of China у износу од 7.492.564.343 динара (63.641.605 EUR) – Репрограмирани зајам;
 - 2.6.5. Export-Import Bank of China у износу од 3.019.961.206 динара (25.651.455 EUR) – X RAY;
 - 2.6.6. Export-Import Bank of China у износу од 5.191.249.200 динара (44.094.307 EUR) - Мост Земун-Борча;
 - 2.6.7. Осталим страним владама у износу од 35.994.101.713 (305.732.764 EUR);
 - 2.6.8. Влади Републике Француске у износу од 796.777.155 динара (6.767.800 EUR) – NATIXIS
 - 2.6.9. Либија – нерегулисани дуг СФРЈ у износу од 4.844.676.449 (41.150.529 EUR);
 - 2.6.10. Export-Import Bank of China у износу од 0 динара (0 EUR) – Пакет Пројекат - Костолац;
 - 2.6.11. Влада Републике Азербејџан - изградња деоница Љиг-Бољковци, Бољковци-Таково и Таково-Прељина аутопута Е-763 у Републици Србији у износу од 0 динара (0 EUR).
- 2.7. Укупно остали кредитори у износу од 492.890.255.378 динара (4.186.594.270 EUR)
 - 2.7.1. Европској унији (EU 55) у износу од 5.827.664.700 динара (49.500.000 EUR), макроекономска помоћ Републици Србији;
 - 2.7.2. Европској унији (EU 200) у износу од 11.773.060.000 динара (100.000.000 EUR), макроекономска помоћ Републици Србији;
 - 2.7.3. Париском клубу поверилаца у износу од 186.255.228.585 динара (1.582.046.032 EUR), наслеђени дугови бивше СФРЈ;
 - 2.7.4. Лондонском клубу у износу од 85.871.602.108 динара (729.390.678 EUR) наслеђени дугови бивше СФРЈ, репрограмирани са 62% отписа;
 - 2.7.5. KfW у износу од 1.038.596.647 динара (8.821.807 EUR), кредит за рехабилитацију локалног система грејања у Србији - фаза III;
 - 2.7.6. KfW у износу од 77.048.928 динара (654.451 EUR), кредит за водовод и рехабилитацију у општинама средње величине у Србији – фаза II;
 - 2.7.7. Erste GICB I B.V. Amsterdam у износу од 3.237.591.506 динара (27.500.000 EUR);

- 2.7.8. Cyprus Popular Bank Public Co Ltd у износу од 8.339.250.839 динара (70.833.333 EUR);
- 2.7.9. Erste GCIB I B.V. Amsterdam у износу од 3.090.428.250 динара (26.250.000 EUR);
- 2.7.10. Нова кредитна банка Марибор д.д. у износу од 1.030.142.750 динара (8.750.000 EUR);
- 2.7.11. Societe Generale у износу од 34.447.973.560 динара (292.600.000 EUR), за финансирање буџетског дефицита и рефинансирање дуга РС према иностранству;
- 2.7.12. ММФ средства алокације у износу од 56.100.067.505 динара (476.512.202 EUR);
- 2.7.13. Еуробонд у износу од 95.801.600.000 динара (813.735.766 EUR).

II Стање јавног дуга по основу индиректних обавеза Републике Србије (обавезе за које је Република Србија гарант) износи 283.750.220.198 динара (2.410.165.413 EUR), од чега:

- 1. Унутрашњи дуг индиректне обавезе Републике Србије (обавезе за које је Република Србија гарант) у укупном износу од 70.584.555.263 динара (599.542.984 EUR), од чега према:
 - 2.1. Unicredit Bank Srbija AD Beograd у износу од 4.326.599.550 динара (36.750.000 EUR) – ЈП Путеви Србије;
 - 2.2. Marfin Bank a.d. Beograd у износу од 3.459.838.029 динара (29.387.755 EUR) – ЈП Путеви Србије;
 - 2.3. Banca Intesa AD Beograd у износу од 5.886.530.000 динара (50.000.000 EUR) – ЈП Србија Гас;
 - 2.4. Banca Intesa AD Beograd у износу од 14.127.672.000 динара (120.000.000 EUR) – ЈП Србија Гас;
 - 2.5. Banca Intesa AD Beograd у износу од 5.297.877.000 динара (45.000.000 EUR) – ЈП Србија Гас;
 - 2.6. Societe Generale Banka Srbija AD Beograd у износу од 4.709.224.000 динара (40.000.000 EUR) – ЈП Србија Гас;
 - 2.7. Erste Bank а.д. Нови Сад у износу од 4.709.224.000 динара (40.000.000 EUR) – ЈП Србија Гас;
 - 2.8. Комерцијалној банци а.д. Београд у износу од 2.354.612.000 динара (20.000.000 EUR) – ЈП Србија Гас;
 - 2.9. Нуро Alpe Adria Bank a.d. Beograd у износу од 4.120.571.000 динара (35.000.000 EUR); – ЈП Србија Гас;
 - 2.10. Unicredit Bank Srbija AD Beograd у износу од 3.531.918.000 динара (30.000.000 EUR); – ЈП Србија Гас;
 - 2.11. Unicredit Bank Srbija AD Beograd у износу од 2.354.612.000 динара (20.000.000 EUR); - JAT Airways а.д. Београд;
 - 2.12. Societe Generale Banka Srbija AD Beograd у износу од 2.354.612.000 динара (20.000.000 EUR) - JAT Airways а.д. Београд;

- 2.13. Unicredit Bank Srbija AD Beograd у износу од 559.220.350 динара (4.750.000 EUR); - JAT Airways а.д. Београд;
- 2.14. Societe Generale Banka Srbija AD Beograd у износу од 559.220.350 динара (4.750.000 EUR); - JAT Airways а.д. Београд;
- 2.15. Unicredit Bank Srbija AD Beograd у износу од 117.730.600 динара (1.000.000 EUR); - JAT Airways а.д. Београд;
- 2.16. Societe Generale Banka Srbija AD Beograd у износу од 117.730.600 динара (1.000.000 EUR); - JAT Airways а.д. Београд;
- 2.17. Нуро Alpe Adria Bank а.д. Београд у износу од 30.609.956 динара (260.000 EUR); - Општина Косовска Митровица;
- 2.18. Нуро Alpe Adria Bank а.д. Београд у износу од 15.304.978 динара (130.000 EUR); - Општина Звечан;
- 2.19. Нуро Alpe Adria Bank а.д. Београд у износу од 15.304.978 динара (130.000 EUR); - Општина Зубин Поток;
- 2.20. Комерцијалној банци а.д. Београд у износу од 2.061.368.808 динара (17.509.202 EUR) – Грађевинска дирекција Србије-Репрограм/рефинансирање краткорочног кредита за опремање градског грађевинског земљишта на локацији касарне „ Степа Степановић ” у Београду;
- 2.21. Societe Generale Banka Srbija AD Beograd у износу од 146.048.827 динара (1.240.534 EUR) – Грађевинска дирекција Србије-Објекат 3А;
- 2.22. Societe Generale Banka Srbija AD Beograd у износу од 171.012.256 динара (1.452.573 EUR) – Грађевинска дирекција Србије-Објекат 3Г;
- 2.23. Нуро Alpe Adria Bank а.д. Београд у износу од 198.040.976 динара (1.682.154 EUR) – Грађевинска дирекција Србије-Објекат 3Б;
- 2.24. Нуро Alpe Adria Bank а.д. Београд у износу од 183.712.429 динара (1.560.448 EUR) – Грађевинска дирекција Србије-Објекат 3В;
- 2.25. Нуро Alpe Adria Bank а.д. Београд у износу од 875.644.645 динара (7.437.698 EUR) – Грађевинска дирекција Србије- Објекат 2Г-2Д-2Ђ-2Е;
- 2.26. Societe Generale Banka Srbija AD Beograd у износу од 1.177.306.000 динара (10.000.000 EUR) – Галеника а.д. Београд, рефинансирање постојећег дуга према банкама;
- 2.27. Unicredit Bank Srbija AD Beograd у износу од 3.531.918.000 динара (30.000.000 EUR) – Галеника а.д. Београд, рефинансирање постојећег дуга према банкама;
- 2.28. „АИК Банка” АД Ниш у износу од 2.354.612.000 динара (20.000.000 EUR) – Галеника а.д. Београд, рефинансирање постојећег дуга према банкама и измирење обавеза према добављачима;
- 2.29. Комерцијалној банци а.д. Београд у износу од 1.177.306.000 динара (10.000.000 EUR) – JAT Airways а.д. Београд, одржавање текуће ликвидности;
- 2.30. Unicredit Bank Srbija AD Beograd у износу од 59.173.932 динара (502.622 EUR) – JAT техника д.о.о., пројекат изградње хангара 2 у циљу прихватања и усвајања новог типа авиона А320.

2. Спољни дуг индиректне обавезе Републике Србије у укупном износу од 213.165.664.936 динара (1.810.622.429 EUR), од чега према:

- 2.1. Европској банци за обнову и развој (EBRD) у износу од 42.655.503.917 динара (362.314.504 EUR);
- 2.2. Европској инвестиционој банци (EIB) у износу од 100.470.833.687 динара (853.396.090 EUR);
- 2.3. KfW у износу од 6.297.425.089 динара (53.490.130 EUR);
- 2.4. Европској унији (EU) у износу од 26.347.709.336 динара (223.796.611 EUR), наслеђени дуг према EU где су оригинални дужници ЈП „Електропривреда Србије”, АД „Железнице Србије” и ЈП „Путеви Србије”;
- 2.5. Еурофима у износу од 11.275.022.842 динара (95.769.688 EUR);
- 2.6. Влади Републике Пољске у износу од 2.841.795.533 динара (24.138.122 EUR) – ЕПС-Обнова електропривреде Србије;
- 2.7. Међународном удружењу за развој (IDA) у износу од 1.902.563.884 динара (16.160.318 EUR), кредит у оквиру Програма енергетске заједнице југоисточне Европе (ESCEE) - Пројекат за Србију;
- 2.8. Societe Generale у износу од 5.526.131.204 динара (46.938.784 EUR) - Обавезе према - ЈП „Путеви Србије”.
- 2.9. Export Development Canada у износу од 5.920.138.759 динара (50.285.472 EUR) - РТБ Бор, компонента 1 ;
- 2.10. Export Development Canada у износу од 4.847.422.203 динара (41.173.851 EUR) - РТБ Бор, компонента 2;
- 2.11. Српској банци а.д. Београд у износу од 3.903.812.483 динара (33.158.860 EUR) – Давање гаранције РС за обавезе „ЈП Југоимпорт-СДПР”;
- 2.12. Erste GCIB Finance I B.V Amsterdam у износу од 1.177.306.000 динара (10.000.000 EUR) - рефинансирање краткорочних обавеза „Галенике” према пословним банкама;
- 2.13. ЈИСА у износу од 0 динара (0 EUR) - ЈП Електропривреда Србије, пројекат за изградњу постројења за одсумпоравање за ТЕ „Никола Тесла”.

Развојна помоћ Европске уније

**ПРВА КОМПОНЕНТА ИПА: ПОМОЋ У ТРАНЗИЦИЈИ И ИЗГРАДЊА ИНСТИТУЦИЈА,
ЗА ПРОГРАМСКЕ ЦИКЛУСЕ ИПА 2008, 2009, 2010. и 2011. година**

Предлогом закона о изменама и допунама Закона о буџету Републике Србије за 2012. годину, у члану 4. став 1. уводе се одређене измене и допуне у прегледу пројеката, као и код износа средстава за обавезно национално суфинансирање код појединих пројеката из прве компоненте ИПА. Измене и допуне предвиђене су код следећих програма и пројеката:

ЗА ИПА 2008

Рок за уговарање пројеката: до 1. априла 2012. године

Рок за имплементацију пројеката: до 1. априла 2014. године

Рок за плаћање: до 1. априла 2015. године.

1. Пројекат Подршка увођењу децентрализованог система управљања фондовима ЕУ

Због одлагања спровођења активности чије финансирање се обезбеђује из ИПА средстава и које се односе на израду техничких спецификација и прецизних пројектних задатака који имају за циљ успостављање система праћења свих фаза пројеката у оквиру децентрализованог система управљања фондовима ЕУ, средства националног суфинансирања намењена за успостављање система (дизајн и набавка софтвера и хардвера) биће реализована кроз финансијски план Министарства финансија и привреде 2013. године уместо 2012. године.

2. Пројекат Програм подршке општинској инфраструктури (Municipal Infrastructure Support Programme – MISP)

Укупан износ средстава националног суфинансирања одобрен у складу са Законом о буџету Републике Србије за 2012. годину, 29. децембра 2011. године износи 245.000.000 динара. С обзиром на Закон о министарствима који је донет 26. јула 2012. године, обавеза суфинансирања овог пројекта је у надлежности Министарства регионалног развоја и локалне самоуправе које за реализацију активности финансираних из националних средстава издваја 204.721.000 динара.

ЗА ИПА 2009

Рок за уговарање пројеката³: до 10. фебруара 2013. године

Рок за имплементацију пројеката: до 10. фебруара 2015. године

Рок за плаћање: до 10. фебруара 2016. године

1. Подршка приступу правима, запошљавању и побољшању услова живота избеглица и интерно расељених лица

³ Амандманом број 2 на Финансијски споразум за Национални програм ИПА 2009 који је закључен 18. јуна 2012. године, рок за уговарање пројеката обухваћених овим финансијским споразумом продужен је за годину дана – до 10. фебруара 2013. године.

У сврху развоја базе података повратника као и подршке повратку избеглица и интерно расељених лица, износ средстава националног суфинансирања овог пројекта предвиђен финансијским планом Канцеларије за Косово и Метохију повећан је са 526.000 динара одобрених Законом о буџету Републике Србије за 2012. годину, 29. децембра 2011. године и износи 708.000 динара.

2. Побољшање заштите потрошача у Републици Србији

Укупан износ националног суфинансирања предвиђен са Законом о буџету Републике Србије за 2012. годину, 29. децембра 2011. године износи 34.100.000 динара. С обзиром на Закон о министарствима који је донет 26. јула 2012. године, обавеза суфинансирања овог пројекта је у надлежности Министарства спољне и унутрашње трговине и телекомуникација које за реализацију активности финансираних из националних средстава у случају овог пројекта издваја 34.066.000.

ЗА ИПА 2010

Рок за уговарање пројекта⁴: до 25. маја 2013. године

Рок за имплементацију пројекта: до 25. маја 2016. године

Рок за плаћање: до 25. маја 2017. године

1. Програм подршке за општинску инфраструктуру – MISIP 2010

С обзиром на Закон о министарствима који је донет 26. јула 2012. године, обавеза суфинансирања овог пројекта је у надлежности Министарства регионалног развоја и локалне самоуправе које за реализацију активности финансираних из средстава националног суфинансирања издваја 500.000.000 динара у 2012. години. Средства националног суфинансирања за активности из надлежности Фонда за заштиту животне средине биће реализована у 2013. години.

2. Подршка спровођењу процеса реформе државне управе

С обзиром на Закон о министарствима који је донет 26. јула 2012. године, обавеза суфинансирања овог пројекта је у надлежности Министарства спољне и унутрашње трговине и телекомуникација.

Услед кашњења у припреми тендерске документације (кашњење у реализацији ИПА средстава) за набавке које ће се финансирати из националних средстава, национална контрибуција у вези са овим пројектом биће исказана кроз финансијски план Министарства спољне и унутрашње трговине и телекомуникација за 2013. годину.

3. Подршка преласку на дигитално емитовање у Републици Србији

С обзиром на Закон о министарствима који је донет 26. јула 2012. године, обавеза суфинансирања овог пројекта је у надлежности Министарства спољне и унутрашње трговине и телекомуникација.

⁴ Амандманом број 2 на Финансијски споразум за Национални програм ИПА 2010 који је закључен 18. јуна 2012. године, рок за уговарање пројекта обухваћених овим финансијским споразумом продужен је за годину дана – до 25. фебруара 2013. године, као и рок за имплементацију пројекта – до 25. маја 2016. године.

Услед потреба за претходном припремом места за постављање опреме чија ће набавка бити финансирана из националних средстава, целокупан износ националног суфинансирања биће остварен током 2013. године.

4. Пројекат за спречавање прања новца и финансирање тероризма у Републици Србији

Износ средстава националног суфинансирања за овај пројекат који је у надлежности Управе за спречавање прања новца у оквиру Министарства финансија и привреде износи 2.000.000 динара.

5. Европски програм подршке за јужну и југозападну Србију (ESSWeSP)

Национално суфинансирање се остварује од стране локалних самоуправа, кроз бесповратна средства других развојних партнера (осим ЕУ), а предвиђено је и да ће министарства надлежна за послове регионалног развоја, локалне самоуправе и заштите животне средине обезбедити контрибуцију чија се реализација очекује током 2013. године. У том смислу, током 2012. године не предвиђају се буџетска средства за суфинансирање овог пројекта.

6. Јачање система тржишног надзора прехрамбених и непрехрамбених производа у Републици Србији

С обзиром на Закон о министарствима који је донет 26. јула 2012. године, обавеза суфинансирања овог пројекта је у надлежности Министарства спољне и унутрашње трговине и телекомуникација чијим финансијским планом за 2012. годину се предвиђају средства у износу од 1.005.000 динара ради реализације активности финансираних из националне контрибуције.

7. Рурални развој: Ефикасно управљање земљиштем

Закључивањем другог амандмана на Финансијски споразум за Национални програм ИПА 2010 18. јуна 2012. године, Пројекат „Изградња капацитета институција и пружање подршке пољопривреди и руралном развоју у Републици Србији”, код којег није била предвиђена обавеза националног суфинансирања, замењен је новим пројектом „Рурални развој: Ефикасно управљање земљиштем” код којег постоји обавеза националног суфинансирања од 100.000 EUR. Будући да ће имплементација овог пројекта уследити током 2013. године, реализација националних као и ЕУ средстава изостаје у 2012. години. Носилац пројекта је Управа за пољопривредно земљиште Министарства пољопривреде, шумарства и водопривреде. Такође, GIZ као директни имплементациони партнер на овом пројекту обезбеђује средства у износу од 1.000.000 EUR током периода трајања пројекта.

ЗА ИПА 2011

Рок за уговарање пројекта: до 22. јула 2013. године

Рок за имплементацију пројекта: до 22. јула 2015. године

Рок за плаћање: до 22. јула 2016. године

1. Модернизација Пореске управе

Услед одлагања до којих је дошло приликом припреме документације за отпочињање тендерске процедуре (припрема финансирана из ИПА средстава) у вези са набавком неопходне рачунарске опреме, као и лиценци за оперативни систем, средства националног суфинансирања биће реализована током 2013. и 2014. године.

2. Подршка развоју људског капитала и истраживању

Национално суфинансирање се обезбеђује респективно кроз финансијске планове Министарства просвете, науке и технолошког развоја (5.260.000 динара у 2012. години), Завода за вредновање квалитета образовања и васпитања (10.520.000 динара у 2012. години) за увођење дигиталних и електронских учила и подршку за израду стандарда код испита у систему општег основног и средњег образовања и Завода за унапређивање образовања и васпитања (9.000.000).

3. Усаглашавање са европским статистичким системом (ЕСС)

19. децембра 2011. године закључен је Амандманом број 1 на Финансијски споразум за Национални програм ИПА 2009 којим су обезбеђена додатна ИПА средства за реализацију активности предвиђених овим пројектом услед чега је обавеза националног суфинансирања код овог пројекта у оквиру Националног програма ИПА 2011 смањена на 15.860.000 EUR.

4. Подршка за учешће у програмима ЕУ

С обзиром на Закон о министарствима који је донет 26. јула 2012. године, министарства надлежна за спровођење Програма ЕУ и уједно институције које обезбеђују средства националног суфинансирања у оквиру својих финансијских планова су:

1. Министарство финансија и привреде за Оквирни програм за конкурентност (ЦИП) – потпрограм за предузетништво и иновативност (EIP) у износу од 3.675.000 динара.
2. Министарство рада, запошљавања и социјалне политике за Програм ПРОГРЕС у износу од 10.744.000 динара.
3. Министарство спољне и унутрашње трговине и телекомуникација за Оквирни програм за:
 - конкурентност и иновације (ЦИП) – потпрограм подршке развоја политике информационах и комуникационих технологија;
 - БЕЗБЕДНИЈИ ИНТЕРНЕТу износу од 20.087.000 динара.
4. Министарство културе и информисања за Оквирни програм КУЛТУРА 2007-2013 у износу од 12.000.000 динара.
5. Пореска управа за Програм ФИСКАЛИС 2013 у износу од 5.122.000 динара, 3.844.000 динара из сопствених прихода и 689.000 динара из нераспоређеног вишка прихода из ранијих година.
6. Управа царина за Програм ЦАРИНА 2013 у износу од 10.520.000 динара.
7. Министарство просвете, науке и технолошког развоја за Седми оквирни програм за истраживање (ФП7) у износу од 725.459.000 динара који се планирају из редовног функционисања МПНТР.

IV. РАЗЛОЗИ ЗА ДОНОШЕЊЕ ЗАКОНА ПО ХИТНОМ ПОСТУПКУ

Разматрање и доношење овог закона по хитном поступку предлаже се у складу са чланом 167. Пословника Народне скупштине („Службени гласник РС”, број 20/12-пречишћен текст).

У случају да се овај закон не донесе, проузроковале би се штетне последице на рад државних органа и организација за обавезно социјално осигурање.

Закон о буџету Републике Србије за 2012. годину заснован је на процени реалног раста БДП од 1,5%. Полазећи од снижених прогноза привредног раста у свету и посебно од проблема јавног дуга и рецесионих тенденција у еврозони, предвиђа се даље погоршање привредних кретања Републике Србије у 2012. години. Суженом макроекономском оквиру неопходно је прилагодити процену фискалних индикатора кроз измене и допуна Закона о буџету Републике Србије за 2012. годину.

Стога, доношење овог закона и предлога одлука по хитном поступку потребно је ради неопходних материјалних и других услова за финансирање рада државних органа и организација на целој територији Републике Србије.

V. РАЗЛОЗИ ЗА РАНИЈЕ СТУПАЊЕ НА СНАГУ ЗАКОНА

Предлаже се да овај закон ступи на снагу наредног дана од дана објављивања у „Службеном гласнику Републике Србије”. Нарочито оправдани разлози за раније ступање на снагу овог закона, у смислу члана 196. став 4. Устава Републике Србије, састоје се у потреби да се обезбеди несметано функционисање државних органа и организација. Стога је у циљу финансирања остваривања права и дужности Републике, утврђених Уставом и законом, потребно да се омогући несметано извршавање расхода и издатака. У супротном, била би доведена у питање редовна динамика извршавања расхода и издатака Републике, а тиме и извршавање функција и надлежности Републике. Посебно би било угрожено финансирање пензија, социјалних давања и плата.

Разлог за раније ступање на снагу овог закона, садржан је у потреби да се финансирање плата и пензија усклади са Предлогом закона о изменама и допунама Закона о буџетском систему, којим је предвиђена измена посебног фискалног правила везана за кретање плата и пензија, као и да се закон усклади са новом проценом прихода у складу са одредбама Предлога закона о изменама и допунама Закона о порезу на додату вредност, Предлога закона о изменама и допунама закона о акцизама и Предлога закона о изменама и допунама Закона о дувану који се примењују од 1. октобра 2012. године.